

HERRAMIENTAS PARA LAS IGLESIAS Y PASTORES



Visión Alcance



ASAMBLEAS DE DIOS DE ESPAÑA
FEDERACIÓN

HERRAMIENTAS

PARA LAS IGLESIAS Y PASTORES

.....



CAJA DE HERRAMIENTAS
Guía del Maestro

Visión Alcance 2020 © FADE

www.visionalcance2020.com



formación práctica
de ministerios



INDICE

1. LA ADMINISTRACIÓN DE LA IGLESIA – Antonio López Arenas.
2. CONSEJERÍA PRÁCTICA – Guillermo Nin.
3. CREAR UN COMITÉ DE MISIONES – Alfredo Gómez Moneo.
4. CREAR UN DEPARTAMENTO DE MATRIMONIOS – Alfredo Gómez Moneo.
5. EL PROCESO DE LA COMUNICACIÓN – Alfredo Gómez.
6. EVANGELISMO: APUNTA AL CORAZÓN - Kevin Prevost.
7. EVANGELISMO – ILUSTRANDO MENSAJES – Jacob Bock.
8. FOTOGRAFÍA – Pilar Cantabrana.
9. HABLAR EN PÚBLICO – Will Graham.
10. LEVANTAR OBREROS – Antonio López Arenas.
11. MANUAL DE CONSOLIDACIÓN – Jose Luis Gonzalez.
12. MÚSICA Y ALABANZA – Javier Gómez.
13. CAMPAMENTOS DE NIÑOS ALUMNOS – Steven y Tece Entsminger.
15. CAMPAMENTOS DE NIÑOS PROFESORES – Steven y Tece Entsminger.
16. PRIMEROS AUXILIOS EN LA IGLESIA – Martín Casero.
17. PROYECTOS Y PERMISOS PARA ABRIR UNA IGLESIA – Pilar Cantabrana.
18. RESOLUCIÓN DE CONFLICTOS – Alfredo Gómez Moneho.
19. LIDERAZGO DE ALABANZA – Armando Sanchez.
20. TRABAJA EN EQUIPO – Antonio Camacho
21. REENFOCANDO LA ENSEÑANZA – Jose María Romo.
22. TALLER DE EVANGELISMO – Seth Vañó



CAJA DE HERRAMIENTAS

1. ADMINISTRACIÓN DE LA IGLESIA

POR ANTONIO LÓPEZ ARENAS

CAJA DE HERRAMIENTAS
Guía del Maestro

Visión Alcance 2020 © FADE

www.visionalcance2020.com



formación práctica
de ministerios



LA ADMINISTRACIÓN DE LA IGLESIA

INTRODUCCIÓN

¿QUIERE QUE TODOS SUS PROBLEMAS DESAPAREZCAN?

- El CONSEJO de la Palabra de Dios es la Solución a todos nuestros Problemas.
- A nosotros nos toca APLICARLO a nuestras vidas.
- RECIBID el consejo de Dios primero nosotros para poder luego aconsejar a los demás.
- ESCRIBE tus preguntas o tus dudas y luego tendremos un tiempo para comentarlas.

1ª CLASE (ENFOQUE GENERAL)

El ORIGEN de los problemas.

El PORQUÉ tenemos Problemas.

Como nos debemos ENFRENTAR a los Problemas.

6 pasos (PAUTAS) básicos para resolver nuestros Problemas.

2ª CLASE (ENFOQUE ESPECÍFICO)

Problemas en nuestras Relaciones SOCIALES.

Problemas en nuestras Relaciones FAMILIARES: (cónyuges, hijos, padres)

Problemas en nuestras Relaciones PERSONALES.

Problemas con los que se encuentran las PERSONAS SOLTERAS.

La DEPRESION.

CONSEJERÍA PRÁCTICA 1

UN ENFOQUE CRISTIANO PARA LA SOLUCIÓN DE LOS PROBLEMAS

¿QUIÉN NO TIENE PROBLEMAS?

Mientras estemos en este mundo, tendremos problemas. Una de las cosas que Jesucristo dijo fue:

“En el mundo tendréis aflicciones, pero confiad, yo he vencido al mundo” (Juan 16:33).

¿De donde vienen los problemas? ¿Hay algo que pueda hacer para evitarlos?

¿Por qué Dios permite que el creyente sufra tantas pruebas y adversidades?

El entender el ORIGEN y el POR QUÉ surgen los problemas nos va a ayudar a encontrar la manera de solucionarlos y convertirlos en oportunidades para fortalecer nuestra experiencia cristiana.

Una vez que se ha identificado el origen de determinado problema estaremos preparados para

buscar una posible solución.

EL ORIGEN DE LOS PROBLEMAS

Adán y Eva fueron creados como seres humanos perfectos en un mundo también perfecto. Ellos gozaban de perfecta comunión con Dios y no tenían ningún problema. Pero Dios les dio el poder de elegir servirle y obedecerle. (Libre Albedrío)

Había una influencia maligna en el mundo que era Satanás que tomo forma de serpiente en el Huerto y tentó a Adán y Eva a desobedecer a Dios.

Su desobediencia trajo como consecuencia una maldición sobre la tierra y toda la humanidad fue dañada por el pecado. Este fue el principio del dolor, el sufrimiento, las penalidades y el trabajo.

1.- El mundo fue dañado por el pecado. Como consecuencia enfermamos, envejecemos, morimos. La tierra es imperfecta, acontecen desastres naturales como los terremotos, las inundaciones, el hambre.

2.- El pecado trajo nuestra naturaleza pecaminosa. Es fácil echarle la culpa de todos nuestros problemas al diablo, pero la verdad es que la mayoría es el resultado de nuestra naturaleza pecaminosa.

A nosotros también se nos ha dado el poder para que elijamos obedecer a Dios o no. Cuando pecamos estamos haciendo una decisión personal, y por lo tanto somos responsables de nuestro pecado.

“Por tanto, como el pecado entró en el mundo por un hombre, y por el pecado la muerte, así la muerte pasó a todos los hombres, por cuanto todos pecaron” Romanos 5:12

Cada uno de nosotros nace con la capacidad de pecar y somos responsables de nuestra elección de hacer el bien o el mal.

Muchos de nuestros problemas son el resultado de los pecados que cometemos, palabras impropias que hablamos o actitudes pecaminosas, tales como la testarudez, el egoísmo, la codicia y las prioridades erróneas.

Cuando desobedecemos a Dios y a su Palabra estamos pecando y nos estamos acarreado muchos problemas. El modo que reaccionamos ante ellos puede crearnos nuevos problemas. Una mala actitud, o un espíritu quejumbroso son reacciones pecaminosas que afectan nuestras circunstancias y cuando sucede esto nuestros problemas pueden vencernos. Adoptar una actitud positiva nos ayudará a tornar nuestros problemas en victorias y como resultado veremos un crecimiento espiritual.

NUESTRA REALIDAD:

En nuestra vida nos podemos encontrar con problemas que son el resultado de:

1.- Influencias externas sobre las que no tenemos control ninguno.

Vivimos en un mundo maldecido por el pecado y muy dañado por la mano del hombre y las consecuencias son:

- **LOS DESASTRES NATURALES:** Inundaciones, terremotos, huracanes, hambruna, enfermedad y muerte.
- **LAS ACCIONES DE OTRAS PERSONAS:** Le echan del trabajo, choca con su vehículo, guerras, víctima de un crimen. Todo esto está completamente fuera de nuestro control.

2.- Como resultado de nuestras propias decisiones

¡Si solo hubiera conducido un poco más despacio, el accidente no habría sucedido!

¡Si hubiera tenido más cuidado, no me habría resbalado y caído!

¡Si yo hubiera sabido habría hecho una mejor elección!

¿Quién no se ha hecho alguna vez estas preguntas cuando ya tiene el problema encima?

Conforme desarrollamos nuestras actividades debemos tomar muchas DECISIONES. Algunas tienen buenos resultados y otras pueden ser decisiones malas que resultan en problemas.

A veces tomamos la mejor decisión pero el resultado no es el que esperamos. Puesto que no tenemos juicio perfecto y no sabemos todas las cosas, estamos sujetos a cometer errores de vez en cuando.

De la misma manera que el niño que está aprendiendo a caminar se tropieza y se cae hasta que aprende nosotros aprendemos de nuestros errores y a poner más atención y cuidado en las elecciones que hacemos. ESTO ES PARTE DE NUESTRO PROCESO DE CRECIMIENTO Y MADUREZ.

A veces nuestras decisiones son buenas pero nos acarrearán también problemas. Algunos ejemplos son:

Los tres jóvenes hebreos de Daniel que decidieron no inclinarse ante la estatua de oro del rey.

Pablo escogió predicar el evangelio aun cuando le traería persecución.

Los misioneros que decidieron sufrir y morir por causa del evangelio.

“Quiero que sepáis, hermanos, que las cosas que me han sucedido, han redundado más bien para el progreso del evangelio, de tal manera que mis prisiones se han hecho patentes en Cristo en todo el pretorio, y a todos los demás. Y la mayoría de los hermanos, cobrando ánimo en el Señor con mis prisiones, se atreven mucho más a hablar la palabra sin temor.” Filipenses 1:12-14

“De cierto, de cierto os digo, que si el grano de trigo no cae en la tierra y muere, queda solo; pero si muere, lleva mucho fruto. El que ama su vida, la perderá; y el que aborrece su vida en este mundo, para vida eterna la guardará.”

Juan 12:24-25

DIOS TIENE UN PROPOSITO POR NOSOTROS A veces nos podemos preguntar:

¿Por qué un Dios bueno permite que sus hijos sufran?

¿Por qué no nos libra de todos nuestros problemas?

Dios a veces permite la prueba y no lo hace porque se goza con nuestro sufrimiento, sino porque se preocupa por nosotros y su preocupación va más allá de nuestra prueba momentánea.

Razones del por que Dios permite que experimentemos problemas:

1.- PURIFICARNOS Y PROBAR NUESTRA FE.

"Dios no nos tienta, nos prueba" Hay una gran diferencia entre Tentar a alguien ha hacer el mal, y Probar algo para demostrar que es de buena calidad.

El consejo de la Palabra es estar GOZOSO aún en tiempo de prueba "No os entristezcáis, porque el gozo de Jehová es vuestra fuerza" El gozo es una actitud, un estado de ánimo. La tristeza es nuestra derrota.

GOZO: A diferencia de la felicidad, el gozo NO es el resultado de circunstancias externas, sino depende únicamente de la actividad del E.S. en la vida de una persona. Las circunstancias, aunque adversas, no influyen en la voluntad de los que tienen una profunda relación con Dios.

2.- FORMARNOS A LA IMAGEN DE CRISTO.

"La vida terrenal es una preparación de la vida eterna" Dios desea que lleguemos a ser como Jesús. Si una actitud correcta es el enfoque a nuestros problemas, estos los usará para nuestro bien, a fin de desarrollar las características del carácter de Cristo en nosotros.

3.- CAPACITARNOS PARA AYUDAR A OTROS.

"Nos identificamos con aquellos que han pasado pruebas como las nuestras". El que ha experimentado la Soledad puede ayudar mejor al que se siente solo. 2 Corintios 1:3-4

"Bendito sea el Dios y Padre de nuestro Señor Jesucristo, Padre de misericordias y Dios de toda consolación, el cual nos consuela en todas nuestras tribulaciones, para que podamos también nosotros consolar a los que están en cualquier tribulación, por medio de la consolación con que nosotros somos consolados por Dios."

4.- ENSEÑARNOS A DEPENDER DE ÉL. "Habría sido imposible de soportar solos" 1ª Pedro 5:7

"Echando toda vuestra ansiedad sobre Él porque él tiene cuidado de vosotros"

EL EJEMPLO DE ANA: Ella tenia un gran PROBLEMA. Vivía una vida agobiada y llena de tristeza por no tener un hijo. Pero ella supo llevar sus problemas a Dios y se comprometió a hacer lo que Él esperaba que ella hiciera.

1ª Samuel 2:1

"Mi corazón se regocija en Jehová, Mi poder se exalta en Jehová;... Por cuanto me alegré en tu salvación"

El compromiso que hizo trajo paz a su corazón, aun antes que sus problemas fueran resueltos.

"Y se fue la mujer por su camino, y comió, y no estuvo más triste."

1ª Samuel 1:18

Esta misma debe ser nuestra actitud como hijos de Dios porque Él nos ha provisto de muchos

medios y el enfoque cristiano para encontrar soluciones a nuestros problemas.
Las formas en las que el creyente soluciona sus problemas son muy importantes:

- 1.- El creyente se compromete a vivir una vida de OBEDIENCIA a Cristo.
- 2.- La Biblia es el MANUAL DE INSTRUCCIONES de Dios para nosotros. El rechazar o ignorar las instrucciones dadas por Dios es dar cabida a la dificultad y a los problemas. (Eje. Electrodoméstico)

Sería imposible hacer una lista de todos los pasajes Bíblicos que tratan sobre la manera en que debemos vivir.

LOS DIEZ MANDAMIENTOS: Son las Bases de nuestra Conducta.

“...No he venido a abrogar la ley, sino a cumplirla...”

Mateo 5:17

Cristo no elimino la Ley como una guía ética. Él nos dio poder para obedecerla. Este poder consiste en que procuramos guardar los preceptos de la ley desde la posición de un creyente salvado por la fe y no buscamos cumplir la ley para ser salvos. El E.S. conduce al creyente al AMOR que es la correcta motivación para obedecer a Dios.

ÉXODO 20

PASAJES DE REFERENCIA N.T.

- | | | |
|-----|---|-----------------------------------|
| 1- | No tendrás dioses ajenos delante de mí. | (Marcos 12:29-30) |
| 2- | No te harás imagen, ni ninguna semejanza de lo que esté arriba en el cielo, ni abajo en la tierra, ni en las aguas debajo de la tierra. No te inclinarás a ellas, ni las honrarás. (Mateo 4.10) | |
| 3- | No tomarás el nombre de Jehová tu Dios en vano; | (Mateo 5:33-37; 6:9) |
| 4- | Acuérdate del día de reposo para santificarlo. | (Lucas 4:16, Hechos 20:7) |
| 5- | Honra a tu padre y a tu madre, | (Efesios 6:1) |
| 6- | No matarás. | (Mateo 5:21-25) |
| 7- | No cometerás adulterio. | (1ª Corintios 6:9) |
| 8- | No hurtarás. | (Efesios 4:6, Mateo 19:18) |
| 9- | No hablarás contra tu prójimo falso testimonio. | (Santiago 3:2-10; Colosenses 4:6) |
| 10- | No codiciarás la casa de tu prójimo, no codiciarás la mujer de tu prójimo, ni su siervo, ni su criada, ni su buey, ni su asno, ni cosa alguna de tu prójimo. (Romanos 15:1; Santiago 2:8) | |

Estos pasajes Bíblicos nos hablan de nuestra conducta, de lo que debemos hacer en nuestra vida. Dios no nos dio estos mandamientos porque quería hacernos esclavos. Nos los dio porque sabía que el obedecerlos nos ayudaría a evitar muchos problemas y a tener una vida fructífera y feliz.

EL AMOR ES LA CLAVE para encontrar la solución a los problemas.

Marcos 12:29

“El primer mandamiento de todos es: amarás al Señor tu Dios con todo tu corazón, y con toda tu alma, y con toda tu mente y con todas tus fuerzas. Este es el principal mandamiento. Y el segundo es semejante: Amarás a tu prójimo como a ti mismo. No hay otro mandamiento mayor que éstos.”

Todos nuestros problemas se podrían evitar si decidiéramos mostrar la clase de AMOR que describe Pablo. Esta es la actitud que Dios desea que tengamos y si la tenemos, no necesitamos preocuparnos de infringir la ley.

“No debáis a nadie nada, sino el amaros unos a otros; porque el que ama al prójimo, ha cumplido la ley. Porque: No adulterarás, no matarás, no hurtarás, no dirás falso testimonio, no codiciarás, y cualquier otro mandamiento, en esta sentencia se resume: Amarás a tu prójimo como a ti mismo. El amor no hace mal al prójimo; así que el cumplimiento de la ley es el amor.” Romanos 13:8-10

Podemos utilizar otros recursos que nos ayudaran a resolver los problemas.

1.- LA ORACION Y DIRECCION DEL ESPIRITU SANTO

Lleve sus problemas a Dios en oración. El E.S. lo guiará a toda verdad, le mostrara la solución para que usted comprenda lo que debe hacer.

“Lámpara es a mis pies tu Palabra y lumbrera a mi camino” (Salmos 119:105)

Sea OBEDIENTE. Las oraciones respondidas y la obediencia van de la mano.

2.- SENTIDO COMUN Y LA RAZON

Dios nos ha dado a cada uno de nosotros la capacidad para recibir y considerar hechos obvios y para hacer un juicio. Cada día usted usa el sentido común y el razonamiento para resolver infinidad de problemas cotidianos.

3.- CONCIENCIA Y EL AUTOCONTROL

La CONCIENCIA es el nombre de aquella voz interna o << sensación >> que nos dice lo que es correcto o incorrecto. la persona que es sensible a las advertencias de la conciencia se sentirá culpable cuando haya hecho algo malo. ¡MANTENGA SENSIBLE SU CONCIENCIA! puede serle un instrumento muy útil que le ayudará a resolver problemas y también le ayudara a saber que solución debe usted rechazar.

Si usted ignora asiduamente la voz de su conciencia su mensaje puede ser opaco y no muy fiable. “Y como ellos no aprobaron tener en cuenta a Dios, Dios los entregó a una mente reprobada...” Rom.1:28

Hay tres áreas de AUTOCONTROL que nos ayudaran a evitar los problemas o a resolverlos si ya existen.

1.- EL CONTROL DE LOS PENSAMIENTOS

Los pensamientos son la raíz de lo que hablamos y de nuestros actos. Sus pensamientos están bajo el control directo suyo. Usted puede rehusar darles cabida a esos pensamientos que lo guían a un problema.

“Por lo demás, hermanos, todo lo que es verdadero, todo lo honesto, todo lo justo, todo lo puro, todo lo amable, todo lo que es de buen nombre; si hay virtud alguna, si algo digno de alabanza, en esto pensad.” **Filipenses 4:8**

2.- EL CONTROL DEL HABLA

Es la tarea más difícil. Nuestras palabras pueden causarnos un gran problema si no las controlamos.

Algunos resultados de una lengua sin control:

- 1) Separa amigos (Prov. 16:28) "El chismoso aparta a los mejores amigos"
- 2) Causa heridas mortales (Prov. 18:8) "Las palabras del chismoso son como bocados suaves y penetran hasta las entrañas"
- 3) Causa discordia entre hermanos (Prov.6:16-19) "Seis cosas aborrece Jehová... el testigo falso que habla mentiras y el que siembra discordia entre hermanos"

3.- EL CONTROL DE NUESTRA CONDUCTA

Una vez que hemos aprendido a controlar nuestros pensamientos y nuestra forma de hablar entonces seremos capaces de controlar nuestra conducta.

Necesitamos la ayuda del Espíritu Santo porque la naturaleza pecaminosa lo guiará a hacer lo malo.

"Y yo sé que en mí, esto es, en mi carne, no mora el bien; porque el querer el bien está en mí, pero no el hacerlo. Porque no hago el bien que quiero, sino el mal que no quiero, eso hago. ¡Miserable de mí! ¿Quién me librará de este cuerpo de muerte? Gracias doy a Dios, por Jesucristo Señor nuestro" Ro.7:18

También hay personas que nos pueden ayudar y que Dios usa como sus instrumentos.

Amigos que nos pueden dar un buen consejo

Tu líder en quien puedes confiar.

El consejo experto de tu Pastor

Consejeros profesionales creyentes.

Debemos evaluar nuestra propia situación concerniente a nuestra preparación espiritual para ello debemos hacernos dos preguntas que son muy importantes:

1.- ¿QUIERO REALMENTE CONOCER LA VOLUNTAD DE DIOS ACERCA DE ESTE PROBLEMA?

2.- ¿DESEO HACER LA VOLUNTAD DE DIOS CUANDO LA CONOZCA?

La preparación espiritual es de gran importancia para resolver los problemas. En tiempo de tensión y prueba uno debe aumentar su tiempo de oración y lectura y nosotros hacemos lo contrario, nuestra vida se inunda de la tristeza y el desánimo.

Un creyente sabio mantendrá una actitud de oración con un corazón abierto a la dirección del E.S.

La preparación espiritual debería incluir estas actividades:

- 1) Tiempo de lectura y meditación en oración de la Palabra de Dios. Abra su mente a lo que la Biblia enseña. Permita que el E.S. dirija sus pensamientos.
- 2) Ponga atención a lo que la Palabra enseña.
- 3) Decida en su corazón obedecer la Palabra en todo aunque parezca difícil de seguir.

La preparación espiritual le ayudará a rechazar y a evitar ciertas reacciones comunes pero incorrectas.

LA IRA

Cuando somos tratados injustamente, lastimados y ofendidos tenemos el impulso de reaccionar

en forma airada. La ira puede tomar muchas formas:

- a) La acusación: dirigida a otras personas, a Dios o a las circunstancias.
- b) La venganza: es fácil desear lastimar a quienes nos han hecho sufrir. (Se lo merece...)

Esta no es la forma en que Cristo nos enseñó a reaccionar.

La enseñanza de Cristo en Mateo 5.38-39; 43-45:

“Oísteis que fue dicho: Ojo por ojo, y diente por diente. Pero yo os digo: No resistáis al que es malo; antes, a cualquiera que te hiera en la mejilla derecha, vuélvele también la otra; Oísteis que fue dicho: Amarás a tu prójimo, y aborrecerás a tu enemigo. Pero yo os digo: Amad a vuestros enemigos, bendecid a los que os maldicen, haced bien a los que os aborrecen, y orad por los que os ultrajan y os persiguen; para que seáis hijos de vuestro Padre que está en los cielos,”

Debemos poner nuestra ira en las manos del Señor y Él nos ayudará. (A nosotros nos cuesta esperar)

“No os venguéis vosotros mismos, amados míos, sino dejad lugar a la ira de Dios; porque escrito está: Mía es la venganza, yo pagaré, dice el Señor.” Romanos 12:19

Cristo es el ejemplo perfecto de uno que no se permitió así mismo ser ofendido cuando era tratado injustamente. Él nunca reaccionó con ira. (Dominio Propio)

Si usted rehúsa a ser ofendido o reaccionar con ira cuando alguien lo trate mal, experimentará un gozo verdadero al saber que ha pasado la prueba con la ACTITUD CORRECTA.

Rehusar ofenderse requiere oración y práctica. Que bueno es mirar al pasado y poder decir: “Estoy contento porque no reaccioné con ira, sino que estuve dispuesto a mostrar amor a quien trató de ofenderme.”

LA EVASION

La evasión o retirada puede tomar muchas formas. Es huir de los problemas. Podemos escondernos detrás de cualquier cosa para evitar afrontar la verdad.

Algunas personas escapan de la realidad sumergiéndose en el alcohol, las drogas, el trabajo o incluso en el fanatismo religioso.

La evasión a veces implica una forma física de escape. Querer perderse del mundo. Abandonar.

Otra forma de evasión es el aislarse. (No querer relacionarse con nadie)

Reaccionar como el avestruz nunca es la solución, no es buena reacción.

LOS ESFUERZOS HUMANOS SOLAMENTE

Dios ha dado al espíritu humano una fuerza poderosa y positiva, el cual esta capacitado para sobreponerse a las dificultades de la vida en una forma extraordinaria. Es la facultad del “pensamiento positivo”.

Solo confiar en el espíritu humano no es la forma cristiana mas adecuada. El propósito de Dios es que afrentes los problemas en el poder de Cristo resucitado y que uses los problemas como oportunidades para que Él revele su poder en ti.

No hay problema tan pequeño como para no presentárselo al Señor en oración. (Ej.: Estacionar el coche)

Tal vez es más fácil llevar sus problemas pequeños al Señor que confiar en Él cuando esta confrontando un problema que no tiene solución.

Confíe en lo poco para...poder....confiar en lo mucho.

METODO SISTEMATICO Pautas que le ayudaran a tratar con sus problemas con una actitud correcta.

SEIS PASOS BÁSICOS PARA RESOLVER PROBLEMAS.

1) IDENTIFICAR EL PROBLEMA

No todos los problemas son fáciles de ser identificados. Si necesitamos dinero, o tengo algún vecino desagradable o estoy perdiendo la vista. Esta clase de problemas se identifica fácilmente. Por otro lado, si me siento infeliz y no se por que, o tengo problemas para dormir o estoy intranquilo y no puedo explicar la causa, tengo que ponerme a meditar específicamente y a orar para descubrir la fuente del problema.

Primero: necesitamos identificar la raíz del problema (Pecado) Realmente puede ser cambiado

Segundo: necesitamos buscar las causas mas profundas Por ejemplo:

Si necesito dinero para comprar alimentos y no recibiré mi salario hasta final de mes.

La causa de mi necesidad puede ser: 1- he descuidado mi dinero 2- lo he usado en cosas innecesarias.

¿Cómo puedo resolver este problema?

1-Haciendo planes más cuidadosos para el futuro (Presupuesto)

2-Debo buscar una solución más permanente. Si me doy cuenta que mis necesidades son mayores que mi pago mensual, debo aumentar mi salario o cortar mis gastos.

2) CONFIE SU PROBLEMA AL SEÑOR

Dios es más grande que cualquier problema que usted pueda tener. Aparte sus ojos del problema y mire a Jesucristo, Él cuida de usted.

Sea claro en su oración. Sea específico en sus palabras.

Mientras volvemos nuestra atención del problema al Señor, sentirá que un gran peso ha sido quitado de sus hombros. La preocupación debe desaparecer porque ha confiado en Jesucristo. La carga debe desaparecer.

“Venid a mí todos los que estáis trabajados y cargados, y yo os haré descansar.” Mateo 11:28

“Echando toda vuestra ansiedad sobre él, porque él tiene cuidado de vosotros.” 1ª Pedro 5:7

El creyente debe tener un CORAZON CONFIADO y echar fuera de sí la preocupación y el temor.

3) CONSIDERAR LAS POSIBLES SOLUCIONES

Ha veces hay más de una solución para los problemas. Pero lo que deseamos es encontrar la mejor solución.

a) Descubrir el principio Bíblico sobre el problema. Rechazar cualquier solución que no se ajuste con este principio.

b) Buscar respuestas en los lugares apropiados. Use sus recursos.

c) Busque la voluntad de Dios.

4) CONSIDERAR LAS POSIBLES CONSECUENCIAS Y TODAS LAS ALTERNATIVAS

Piense en las consecuencias posibles. Una solución incorrecta puede crear problemas más graves que aquellos con los que comenzó.

Rechace cualquier solución que no sea apoyada por la enseñanza bíblica.

5) **ESCOJA UNA SOLUCION Y ACTÚE SEGÚN ELLA**

Si usted ha identificado su problema y lo ha encomendado a Dios. Ha estudiado su Palabra cuidadosamente. Se ha dejado guiar por el espíritu Santo o incluso ha pedido consejo a algún amigo cristiano, pastor o consejero. Enhorabuena va por buen camino.

Ahora es tiempo de actuar sobre la decisión que escogió. Crea que Dios le ayudará y estará con usted.

6) **EVALUE LOS RESULTADOS Y HAGA LOS AJUSTES NECESARIOS.**

Algunas veces después de que hemos actuado para resolver un problema, nos damos cuenta que no fue la mejor elección. Puede ser que tengamos que hacer ajustes posteriores. No se desespere. Es a través de la experiencia que se aprende a resolver los problemas.

“NADIE NACE SABIENDOLO TODO”

Recuerde, no toda situación inconveniente es un problema.

Si algo no puede cambiarse, es necesaria una clase diferente de ajuste:

Paso 1. Identificar el problema.

Paso 2. Confiarlo a Dios.

Paso 3. Esperar que Dios trabaje para su beneficio.

El Apóstol Pablo tras las rejas de la prisión sabía que no podía cambiar su situación. Como resultado, el Señor usó a Pablo en una forma maravillosa divulgando el evangelio aún en prisión.

La solución verdadera a esta clase de problema es aceptar gozosamente lo que no se puede cambiar y permitir que esa situación sea una experiencia para su crecimiento, transformándolo a la semejanza Cristo y haciéndolo compasivo y más preocupado por los demás.

Olvídese del pasado y confíe en Dios. El pasado no se puede cambiar. El pasado siempre es para aprender.

El último principio en la respuesta cristiana para resolver problemas es dar la gloria a Dios. Es la actitud que todo hijo de Dios debe tener.

“Estad siempre gozosos. Orad sin cesar. Dad gracias en todo, porque esta es la voluntad de Dios para con vosotros en Cristo Jesús.”

1ª Tesalonicenses 5:16-18

Alabe a Dios continuamente, por su Fidelidad, por permanecer al lado suyo en todos sus problemas.

El Apóstol Pablo lo hizo. Comparta las Buenas Nuevas con otros.

Filipenses 4:11-

13

“Pues he aprendido a contentarme, cualquiera que sea mi situación. Sé vivir humildemente, y sé tener abundancia; en todo y por todo estoy enseñado, así para estar saciado como para tener hambre, así para tener abundancia como para padecer necesidad. Todo lo puedo en Cristo que me fortalece.”

Ahora estamos listos para considerar problemas específicos que son comunes para muchas personas y que usted puede afrontar.

En la próxima clase estaremos hablando acerca de los problemas en las relaciones:

SOCIALES
FAMILIARES
PERSONALES.

CONSEJERÍA PRÁCTICA 2

UN ENFOQUE CRISTIANO PARA LA SOLUCIÓN DE LOS PROBLEMAS

1.- PROBLEMAS EN LAS RELACIONES SOCIALES

¿Sabía que usted es como un embajador?

EMBAJADOR:

Alto funcionario, diplomático acreditado para servir como representante oficial de su país. Usted es un ciudadano del reino. Representa en la tierra a su Rey. Para nosotros sería más fácil resolver los problemas en nuestras relaciones sociales (Trabajo, escuela, iglesia, vecindario) Si recordáramos quienes somos y de quien somos.

Uno de los problemas mas frecuentes en nuestra sociedad es:

1.- LA CODICIA

Nosotros vivimos en un mundo social. La naturaleza que heredamos esta inclinada al egoísmo, la ambición y a la satisfacción de deseos personales.

Uno de los problemas más grandes en las relaciones con los demás es la CODICIA o Avaricia.

El deseo de poseer lo que la otra persona tiene. Es un afán excesivo de riquezas. El último mandamiento nos dice:

“No codiciarás la casa de tu prójimo, no codiciarás la mujer de tu prójimo, ni su siervo, ni su criada, ni su buey, ni su asno, ni cosa alguna de tu prójimo”.

PREGUNTA PARA REFLEXION: ¿Solo se pueden codiciar cosas materiales?

Podemos querer lo que tiene la otra persona, pero también podemos querer lo que es.

¿Está siempre comparándose con otras personas y con sus logros?

Si esta en continua confusión e insatisfacción puede ser dañino para usted.

¿Debe siempre competir con todos los que admira?

Usted puede aprender de otros, estar consciente de sus limitaciones, de sus fuerzas y desarrollarlas al máximo. Acéptese a usted mismo y no busque lo imposible.

La Biblia enseña:

“Gozaos con los que se gozan y llorar con los que lloran” Romanos 12:15

Sentir pesar por alguien, no es difícil, pero a veces estar contento si lo es. Si usted no puede alegrarse por su hermano es que siente envidia.

Tenga cuidado porque la codicia puede guiarlo a otros pecados como: mentir, odiar, engañar, robar, etc.

2.-EL DESEO DE POSICION SOCIAL

Es parte de nuestra naturaleza humana el deseo de sobresalir, de recibir elogio, posición, honor, reconocimiento.

¿Nunca le han herido los sentimientos porque no ha recibido el apropiado reconocimiento o cuando parece que su contribución pasó desapercibida?

Jesús tiene la cura para esa clase de dolores. La cura esta en nosotros mismos. Esta en la ACTITUD con la cual servimos a Dios.

Jesús supo lo que había en el hombre y su tendencia a sentir celos y desear poder. Los discípulos discutían de quien de ellos sería el mayor. Y él les dijo:

“Mas no así vosotros, sino sea el mayor entre vosotros como el más joven, y el que dirige como el que sirve”
Lucas 22:25-26)

Iguales en actitud, No en Autoridad.

Jesús les demostró con su ejemplo lo que quiere decir la palabra SERVIDOR. (El ejemplo del Maestro)

**EL DESEO DE SER RECONOCIDO NO DEBERÍA SER EL MOTIVO PAR HACER ALGO BIEN.
LA VERDADERA RECOMPENSA NO SERÁ EN ESTA VIDA.**

3.- LA RIQUEZA Y LA POBREZA

El dinero parece ser algo inocente. Nos provee comodidad física y lo necesario para la vida.

Pero la Biblia nos advierte que “La raíz de todos los males es el amor al dinero” (1Timoteo 6:10)

La Biblia habla más veces del dinero que del cielo. Mucha gente es culpable de hacer toda clase de maldad para poder tener posesiones.

PROBLEMAS RELACIONADOS CON LA RIQUEZA

1) La riqueza nos esclaviza

En lugar de que nosotros poseamos las cosas, las cosas nos poseen a nosotros, todo nuestro tiempo lo usamos para cuidar de nuestras posesiones y tratando de obtener más.

2) La riqueza da un sentido de superioridad

El mundo tiene en alta estima a la gente que posee riquezas.

3) La riqueza distorsiona o cambia nuestros valores

Es fácil caer en la trampa de valorar las riquezas más que la vida espiritual. Lo peligroso de las riquezas es la tendencia a confiar en lo que el dinero puede hacer, en lugar de lo que Dios hace. Es engañosa.

4) La riqueza trae tentación para pecar

Provoca al hombre ha ser deshonesto en los negocios. La avaricia esta relacionada con la idolatría.

PROBLEMAS RELACIONADOS CON LA POBREZA

1) Preocupación y Temor.

Nos preocupamos por: perder el trabajo, estar enfermos, no tener suficiente para pagar las deudas.

2) Tentación de ser deshonesto.

Podemos tomar como excusa la pobreza para apropiarnos de algo que no nos pertenece, pensando que nuestra necesidad es mayor que la de ellos. Éxodo 20:15 dice "NO HURTARAS".

La más grande deshonestidad de todas es robar lo que por derecho le pertenece a Dios.

"¿Robará el hombre a Dios?...En que te hemos robado?...En vuestros diezmos y ofrendas".

(Malaquías 3:8)

3) Sentimientos de inferioridad.

Igual que la persona rica se cree superior a los demás la pobre se cree inferior. Esta reflexión esta basada en valores equivocados

4) Ideas equivocadas acerca de la provisión de Dios.

Algunos tienen la idea equivocada y se acercan a Dios con motivos erróneos buscando ganancias materiales en lugar de ganancias espirituales.

PRINCIPIOS CRISTIANOS CONCERNIENTES AL DINERO

1) Usted es un mayordomo del dinero de Dios.

El creyente que cuida de su honestidad en sus negocios y da el diezmo de sus ingresos será bendecido. Dios se obliga a sí mismo a proveer. En Malaquías 3:8-11 dice.

"¿Robará el hombre a Dios? Pues vosotros me habéis robado. Y dijisteis: ¿En qué te hemos robado? En vuestros diezmos y ofrendas. Malditos sois con maldición, porque vosotros, la nación toda, me habéis robado. Traed todos los diezmos al alfolí y haya alimento en mi casa; y probadme ahora en esto, dice Jehová de los ejércitos, si no os abriré las ventanas de los cielos, y derramaré sobre vosotros bendición hasta que sobreabunde. Reprenderé también por vosotros al devorador, y no os destruirá el fruto de la tierra, ni vuestra vid en el campo será estéril, dice Jehová de los ejércitos."

Si usted siempre tiene necesidad de dinero, si tiene problemas con sus pagos pregúntese a si mismo.

¿Soy un mayordomo fiel con el dinero del Señor? ¿Le doy el diezmo que le corresponde?

2) Dios proveerá para sus necesidades

Dios provee todo lo que necesitamos. No te afanes. No te preocupes. Él tiene poder para cumplir sus promesas y lo hará.

3) Las riquezas no pueden salvarlo.

Las riquezas no tienen valor ninguno en el día del juicio. Solo Jesucristo.

4.- LA INJUSTICIA

Todos los problemas que hemos tratado hasta ahora tienen que ver con nuestra propia actitud y conducta. Pero y.....cuando usted, sin merecerlo, es tratado mal o es agraviado y ofendido.

Cuando se ha cometido una injusticia en contra suya. La pregunta es:

¿Cómo reaccionó usted? ¿Se puso furioso? ¿Dijo palabras odiosas a quien le trató mal? ¿Se quejó?

Es natural querer contender por los “derechos” propios.

¿Cómo responde un creyente en tales circunstancias? ¿Cuál es la solución cristiana para la injusticia?

“Bienaventurados los que padecen persecución por causa de la justicia, porque de ellos es el reino de los cielos. Bienaventurados sois cuando por mi causa os vituperen y os persigan, y digan toda clase de mal contra vosotros, mintiendo. Gozaos y alegraos, porque vuestro galardón es grande en los cielos; porque así persiguieron a los profetas que fueron antes de vosotros.”
Mateo 5:10-12

Somos Embajadores de Cristo, sus representantes ante el mundo. Nuestra buena conducta ganará honor y respeto para nuestro Padre Celestial y para su reino.

5.- LA INMADUREZ CRISTIANA

1.- EVIDENCIAS DE INMADUREZ

Cuando usted se hizo creyente no perdió su humanidad, deseos, emociones, necesidades, ni la capacidad de ser herido. Son sentimientos con los cuales tenemos que luchar cada día. Se toma tiempo controlarlos. Este es el proceso de la madurez cristiana.

¿Tiene batallas un creyente maduro? Claro que Sí. El cristiano batalla todos los días en contra de sentimientos humanos como el temor, la ansiedad, la depresión, la duda, la ira, etc. Pero a Dios Gracias “han aprendido a Ganar”

¡!!EL CRISTIANO MADURO HA APRENDIDO A GANAR CADA DIA!!!

La única manera de alcanzar la madurez es haciendo las cosas que le ayudan a madurar. Poner en práctica:

2.- RECURSOS PARA LOGRAR MADUREZ

El crecimiento no sucede accidentalmente. No es el resultado de algo que Dios le hace mientras usted duerme. Hay dos fuentes de poder para alcanzar madurez:

- a) El poder de Dios.
- b) El poder de la propia voluntad. Dios hace su parte, y Él la hará fielmente. Pero usted debe hacer la suya. Hacemos efectivo el poder de nuestra voluntad al ser OBEDIENTES a las instrucciones dadas en su Palabra.

2.- PROBLEMAS EN LAS RELACIONES FAMILIARES

¿Cómo ES EL CIELO? “Me gusta comparar el cielo con mi hogar, un lugar donde rebosa el amor y donde puedo encontrar paz y sosiego. Sí, el cielo es como mi hogar”. Dijo la maestra de escuela dominical.

“SI EL CIELO ES COMO MI HOGAR, YO NO QUIERO IR ALLÍ”

El orden de la sociedad y de la iglesia esta basado en el orden que Dios ha dispuesto para la familia. Dios ha dado reglas específicas para las responsabilidades del esposo, la esposa y los hijos. Cuando estas son ignoradas la familia tiene problemas y quizás pueda llegar a desintegrarse.

1.- PROBLEMAS DE LOS CONYUGES

a) Diferencia espiritual

Puede ocurrir que uno de los cónyuges sea creyente y el otro no. Uno quiere asistir a la iglesia y desarrollar su madurez espiritual y el otro es atraído por los placeres del mundo.

La solución de este problema es EVITARLO. “no os unáis en yugo desigual con los incrédulos”

Para el creyente ya casado con un no creyente la Palabra le anima a continuar con su matrimonio.

“Y a los demás yo digo, no el Señor: Si algún hermano tiene mujer que no sea creyente, y ella consiente en vivir con él, no la abandone. Y si una mujer tiene marido que no sea creyente, y él consiente en vivir con ella, no lo abandone. Porque el marido incrédulo es santificado en la mujer, y la mujer incrédula en el marido; pues de otra manera vuestros hijos serían inmundos, mientras que ahora son santos. Pero si el incrédulo se separa, sepárese; pues no está el hermano o la hermana sujeto a servidumbre en semejante caso, sino que a paz nos llamó Dios” 1ª

Corintios 7:12-16

El creyente nunca debe iniciar una separación.

En muchos hogares la madre es quien toma la responsabilidad de ser líder espiritual. ESTO NO AGRADA AL SEÑOR. El esposo es cabeza del hogar (aunque no de la talla) y líder espiritual.

b) Diferencia en las necesidades sexuales

A veces las necesidades de relaciones son más grandes en un cónyuge que en otro.

“No os neguéis el uno al otro, a no ser por algún tiempo de mutuo consentimiento, para ocuparos sosegadamente en la oración; y volved a juntaros en uno, para que no os tienta Satanás a causa de vuestra incontinencia.” 1ª Corintios 7:5

Los esposos deben tenerse comprensión y respeto y ser sensibles a las necesidades reales del otro.

El propósito de Dios al diseñar el acto sexual no solo fue la PROCREACION sino también la UNIDAD.

Dios puso en el hombre el DESEO de tener unión física.

Los animales no se comportan así. Solo se unen cuando están en celo.

1.- El matrimonio es la unión de un hombre y una mujer para toda la vida. (Mateo 19:4-6)

“El, respondiendo, les dijo: ¿No habéis leído que el que los hizo al principio, varón y hembra los hizo, y dijo: Por esto el hombre dejará padre y madre, y se unirá a su mujer, y los dos serán una sola carne? Así que no son ya más dos, sino una sola carne; por tanto, lo que Dios juntó, no lo separe el hombre.”

2.- La mutualidad (los dos) es la regla para las relaciones sexuales en el matrimonio. (Efesios 5:22-

33)

“Las casadas estén sujetas a sus propios maridos, como al Señor; Así que, como la iglesia está sujeta a Cristo, así también las casadas lo estén a sus maridos en todo. Maridos, amad a vuestras mujeres, así como Cristo amó a la iglesia, El que ama a su mujer, así mismo se ama. Por lo demás, cada uno de vosotros ame también a su mujer como a sí mismo; y la mujer respete a su marido”.

Ambos, el esposo y la esposa, consideran las necesidades del otro con amor, respeto mutuo y comprensión.

La Biblia describe bien la idea de MUTUALIDAD. Cuando la esposa es sumisa al esposo este muestra más amor que si no lo fuera y si el esposo muestra amor en sus acciones a su esposa esta es mas probable que le responda siendo sumisa.

Cada uno satisface VOLUNTARIAMENTE las necesidades del otro.

c) Infidelidad y Divorcio.

POR SU EXTENSION ES UN TEMA QUE SE DEBE TRATAR APARTE.

d) Falta de respeto y confianza

A veces los esposos parecen deleitarse en humillar a su esposa frente a otras personas y también esposas que no pierden oportunidad de despreciar a su esposo corrigiéndolo en cualquier cosa que diga.

Usan este método para vengarse de la falta de amor o sumisión. El patrón bíblico es que el esposo AME a su mujer y la esposa HONRE Y RESPETE a su marido.

e) Falta de comunicación

“MI ESPOSO NUNCA HABLA CONMIGO”

Esta es la queja de muchas esposas. Debe existir buena comunicación para tener un buen matrimonio.

Hay que estar dispuesto a compartir con tu pareja tu gozo, tristezas, sueños, etc...

f) Demasiados compromisos

Es el problema primordial de muchos hogares cristianos. Pastores y líderes entregados al ministerio. Muchas veces no queda tiempo para la vida familiar y se descuida la familia.

Dios espera que usemos sabiduría par establecer prioridades en forma correcta. Si el esposo tiene que ser el Líder espiritual de su casa debe pasar tiempo con su familia.

g) Problemas financieros

Los esposos deben TRABAJAR JUNTOS par establecer un presupuesto familiar que cubra sus necesidades y los guarde del peso de las deudas.

El mejor cimientto es el diezmar fielmente al Señor. Él ha prometido proveer para las necesidades.

h) Diferencias en como educar a los hijos.

Cuando los padres no se ponen de acuerdo en la disciplina de sus hijos esto provoca muchos problemas. Esto puede evitarse obedeciendo los principios Bíblicos de cómo educar a los niños.

Los padres deben mostrar unidad en sus decisiones y discutir cualquier diferencia en privado.

2.- PROBLEMAS DE LOS HIJOS

a) Desobediencia

La desobediencia de los hijos hacia los padres es una de las señales antes del fin. No se pueden comparar como se educaba antes porque los hijos no son como los de antes.

Los padres no deben permitir las desobediencias de sus hijos desde los primeros años, si esperan poder tener control sobre ellos después en la adolescencia.

“El muchacho consentido avergonzará a su madre”

Proverbios 29:15

El corazón de muchos padres esta triste por la rebelión de sus hijos y también la iglesia ha sentido el impacto de estas presiones.

Si usted esta sufriendo este problema fortalézcase en su fe y reciba ánimo Dios cuida de su familia.

(El Hijo Pródigo - el padre no trató de impedir al hijo que se fuera y lo esperó orando confiando que volviera en sí)

b) Falta de enseñanza y disciplina

Educar a un hijo no es tarea fácil. A veces esperamos que la Iglesia o la escuela hagan este trabajo.

Usted no puede educar a un hijo diciéndolo simplemente lo que debe hacer.

Debe TRABAJAR con él para corregir cada error y MOSTRARLE lo que es correcto e incorrecto para ENSEÑARLE lo que dice la Palabra de Dios.

c) Falta de amor y comprensión

Los padres deben tomarse el tiempo de demostrar a sus hijos que los aman.

Hay dos extremos que pueden provocar muchos problemas:

- Ser demasiado tolerantes permitiéndoles todo.
- Ser demasiado rígido pidiéndoles demasiado.

El corregir lo mal hecho debe ser equilibrado con la balanza de hacer lo correcto.

3.- SOLUCIONES BÍBLICAS PARA LOS PROBLEMAS FAMILIARES

Son el patrón de Dios para la familia Cristiana

RESPONSABILIDADES DEL ESPOSO

a) Dar dirección.

El patrón bíblico es que sea el esposo el que reciba dirección de Dios para la familia.

Abraham..... (Que saliera de su casa y fuera a la tierra prometida)

Jacob..... (Que regresara a la tierra de sus padres)

José..... (Escapó a Egipto para proteger a su familia)

Pablo..... guiado por el E.S. explico el patrón de autoridad en:

“Pero quiero que sepáis que Cristo es la cabeza de todo varón, y el varón es la cabeza de la mujer, y Dios la cabeza de Cristo”.

1ª Corintios 11:3

Para ser el Líder espiritual de su hogar el esposo debe ser sensible al Espíritu santo y a las necesidades de su esposa y de sus hijos, y ellos apoyarán con gusto su autoridad.

b) Proveer.

El esposo es el responsable de proveer para las necesidades materiales de su casa y para su protección.

c) Amar.

El esposo debe amar a su esposa como CRISTO AMÓ A LA IGLESIA. (Nuestro Modelo)

- Él se entregó a sí misma por ella
Amor sacrificial que esta dispuesto a sufrir por el beneficio de su esposa.
- Para santificarla.
El amor del esposo debe inspirar y animar a la esposa a caminar con Cristo.
- Purificarla en el lavamiento del agua por la Palabra.
Debe compartir la Palabra de Dios con su esposa para ser ambos alimentados.
- Presentársela a sí mismo...santa y sin mancha.
El beneficio espiritual será una esposa intachable y espiritual.
- Cristo nos amó primero.
El esposo debe iniciar las expresiones de amor.
- Como a su propio cuerpo.
Incluye todas las cosas que un hombre hace para su propio cuerpo.

RESPONSABILIDADES DE LA ESPOSA

El Nuevo Testamento NO enseña que la mujer es inferior al hombre.

“No hay varón ni mujer; porque todos vosotros sois uno en Cristo Jesús”. Gálatas 3:28

Cristo acepta a todos a un mismo nivel. El liderazgo del esposo es cosa de RESPONSABILIDAD y de ESTRUCTURA ordenada.

Para que haya un líder debe haber seguidores. La esposa debe seguir el liderazgo con su sumisión.

“Las casadas estén sujetas a sus propios maridos, como al Señor; porque el marido es cabeza de la mujer, así como Cristo es cabeza de la iglesia, la cual es su cuerpo, y él es su Salvador. Así que, como la iglesia está sujeta a Cristo, así también las casadas lo estén a sus maridos en todo”.
Efesios 5:22-24

Sumisión: Sometimiento, actitud de aceptar la voluntad de otro.

La sumisión de la esposa es demostrada COMO AL SEÑOR con respeto y como conviene. La misma entrega que al Señor, igual a su marido.

COMPAÑERISMO CONYUGAL: Amistad, Trabajo en Equipo en Armonía y buena correspondencia.

Una esposa creyente pondrá a su marido en un lugar respetable, lo honrará y admirará y preferirá su compañía a la de otros.

Y si su esposo no es creyente, se lo ganará por su CONDUCTA sin PALABRAS.

RESPONSABILIDADES DE LOS PADRES

a) Los padres son responsables de instruir al niño.

La instrucción involucra usar un método de EJEMPLO, ENSEÑANZA, Y DISCIPLINA cuando es necesaria. Los hijos aprenden por las cosas que VEN, cuando se les ENSEÑA y a veces aprenden al ser DISCIPLINADOS. (Vara)

b) La disciplina de los hijos debe ser justa.

Los hijos no deben ser disciplinados por algo que no saben que es malo. Ellos deben saber que hay ciertas circunstancias que acarrearán ciertas consecuencias. (CAUSA=EFEECTO)

Los padres deben tomarse su tiempo para disciplinar a su hijo cuando se lo merece y explicarle porqué. Y luego, tal vez, orar con él.

La disciplina de los hijos significa vida para ellos. Un hijo no puede someterse bajo la autoridad de Dios si nunca aprendió a someterse bajo la autoridad de sus padres.

c) La instrucción y la disciplina deben ser hechas con amor.

Los padres deben seguir el ejemplo en las actitudes del amor del Padre Celestial.

La respuesta del hijo a la disciplina de sus padres tiene un significado especial para su vida posterior, en su sumisión y disciplina de Dios.

RESPONSABILIDADES DE LOS HIJOS

El primer requisito de los hijos es que HONREN y OBEDEZCAN a sus padres.

OBEEDIENCIA: Cumplir la voluntad de quien manda. Aceptación de la voluntad de Dios.

HONRA: Demostración de aprecio por alguien. Respeto, admiración y Estima.

3.- PROBLEMAS EN LA RELACIONES PERSONALES

1.- PROBLEMAS DE UNA PERSONA SOLTERA

Vivimos en una sociedad orientada a vivir en pareja. Donde el ideal común es el Matrimonio.

PRINCIPIOS DE LA VIDA SOLTERA

a) La vida soltera es la única alternativa aprobada en lugar del matrimonio.

Los solteros están libres de las preocupaciones y problemas que surgen para aquellos que tienen familias por las cuales son responsables.

“...que hará bien el hombre en quedarse como está. ¿Estás ligado a mujer? No procures soltarte.

¿Estás libre de mujer? No procures casarte. Mas también si te casas, no pecas; y si la doncella se casa, no peca; pero los tales tendrán aflicción de la carne, y yo os la quisiera evitar.” 1ª Cor.7:26

b) La vida soltera es un don especial.

La persona soltera que no se casa para poder dedicar su tiempo a construir el reino de Dios es un DON especial para la Iglesia. (Ej. Misioneros)

c) La vida soltera es una oportunidad.

Algunas personas solteras sienten que no han escogido ser solteras. Simplemente lo son porque no ha habido nadie que se lo haya propuesto y pueden llegar a sentirse muy frustradas, sin darse cuenta que es una oportunidad para servirle al Señor con alegría.

CONFRONTANDO PROBLEMAS ESPECIALES

Muchas veces ante una circunstancia similar dos personas reaccionan de diferente forma. Esto indica que sus problemas no están fuera de ellas, sino dentro de sí mismas.

a) Verse dentro de sí mismo.

Quizás usted no este capacitado para cambiar sus circunstancias, ¡pero puede cambiar la forma en las que las ve! “El Gozo del Señor es su Fortaleza” “Todo lo puedo en Cristo que me fortalece”

b) Reconocer su posición en Cristo.

Él dio su vida por usted, le ama y usted esta completo en Él. Dele gracias a Dios por la oportunidad de servirle siendo un don especial en su iglesia. ¿Qué soy? ¿Qué tengo?

c) Participar ayudando a otros.

Siempre hay algo que hacer, siempre alguien peor que nosotros. Manténgase ocupado ayudando a otros

d) Aumentar su tiempo de lectura y meditación.

Aproveche el tiempo tanpreciado que otros no tienen.

Usted puede vivir una vida victoriosa, de gozo, sin importar cuales sean sus circunstancias.

¿Es usted un soltero porque así lo quiere que disfruta de su soltería sirviendo al Señor o por lo contrario es un soltero involuntario porque nadie se interesó por usted y vive una vida de frustración sin aprovechar el tiempo del señor?

2.- SUPERANDO LA DEPRESION

Muchas personas creen que un cristiano no puede caer en depresión.

El Salmista David escribió en el Salmo 42

“Fueron mis lágrimas mi pan de día y de noche, Mientras me dicen todos los días: ¿Dónde está tu Dios?

5 ¿Por qué te abates, oh alma mía, Y te turbas dentro de mí?

Roca mía, ¿por qué te has olvidado de mí? ¿Por qué andaré yo enlutado por la opresión del enemigo?

10 Como quien hiere mis huesos, mis enemigos me afrentan, Diciéndome cada día: ¿Dónde está tu Dios?”

Este llanto del corazón del salmista nos revela que es posible para alguien que confía y ama a Dios experimentar tiempos de gran depresión en los que parece que Dios permanece en silencio y alejado de nosotros.

David clamó a Dios por ayuda y no se entregó a la compasión por sí mismo ni a la desesperación. Sabía quien le daría la salida a todos sus problemas.

¿QUÉ ES LA DEPRESION? Es un trastorno del estado de ánimo que te hace creer que las cosas son realmente tan malas como usted se imagina que son. Es un abatimiento, desaliento, inactividad, melancolía, tristeza.

Todos nosotros tenemos días buenos y malos, días en los que todo parece maravilloso y otros en que todo parece ir mal. De esto nos recuperamos rápidamente. La depresión por otro lado es un estado de la mente que viene poco a poco y **PERSISTE** por un extenso periodo de tiempo.

DESCUBRIENDO CAUSAS Y SOLUCIONES

La depresión no es causada por un solo problema, sino por la acumulación de los reveses y que finalmente vienen a ser más pesados de lo que una persona puede soportar.

a) La enfermedad

La depresión puede ser un síntoma de una enfermedad física. A veces permitimos que nuestro cuerpo se fatigue por trabajar en exceso. Nuestros cuerpos necesitan el ejercicio adecuado, dieta equilibrada y descanso adecuado. Jesús prescribió la terapia del descanso:

“Entonces los apóstoles se juntaron con Jesús, y le contaron todo lo que habían hecho, y lo que habían enseñado. El les dijo: Venid vosotros aparte a un lugar desierto, y descansad un poco.”

b) La tensión

La tensión es un factor físico, químico o emocional que provoca aflicción corporal y mental y puede ser un causante de enfermedad. Cuando un problema se acumula sobre otro hasta que la persona esta bajo tal presión que hay una reacción física o emocional. A menudo esta reacción es la depresión.

La forma en la que reaccionemos dependerá, principalmente, de nuestra preparación espiritual.

“No se turbe vuestro corazón; creéis en Dios, creed también en mí. La paz os dejo, mi paz os doy; yo no os la doy como el mundo la da. No se turbe vuestro corazón, ni tenga miedo”. Juan 14:1,27

c) El temor y la desesperación.

Vivimos en una era de temor y desesperación. Temor a: cáncer, terrorismo, crímenes, perder el empleo, llegar a viejos, etc.

Cuando nos **OBSESIONAMOS** ese temor provoca desesperación y parece que no hay ninguna forma de escapar de nuestras circunstancias y no es posible que algo bueno nos suceda.

La cura para el temor es el **AMOR**.

“El perfecto amor echa fuera el temor”

Tome aliento de las palabras de Jesús cuando dijo:

“en el mundo tendréis aflicciones; pero confiad yo he vencido al mundo” Juan 16.33

d) La culpabilidad y el pesar.

A menudo el dolor esta acompañado por el sentimiento de culpa debido a las cosas que hemos hecho o las que dejamos de hacer. (Ej.: el padre que le compro a su hijo una moto y luego se mató)

Hay dos clases de culpabilidad:

- Culpabilidad real: la que esta basada en tus propias acciones. Siempre va acompañada de deseo de confesión y siempre responde al perdón.
- Culpabilidad falsa o asumida: la que esta fuera de nuestro control. Va acompañada del deseo de confesión pero rara vez responde al perdón. (Comprar moto)

Ambas formas de culpabilidad tienen el mismo efecto, pero su raíz surge de diferentes problemas y responden en diferente forma al perdón y por consiguiente tienen una cura diferente para cada una de ellas.

Suceden muchas cosas en nuestras vidas que sentimos profundamente pero mirar al pasado es inútil. El pasado nunca se puede cambiar solo podemos aprender de él y tratar de evitar los mismos errores en el futuro. El sentimiento de culpa nos hace que nos AUTOCONDENEMOS.

No importa lo que haya sucedido en tu vida, hay Redención completa en el Señor.
¿Podrá usted perdonarse a sí mismo? ¡Claro que sí!

e) La amargura y el resentimiento.

Nadie puede robarle una victoria espiritual al creyente como lo haría un espíritu de amargura o de resentimiento.

La amargura es como un gusano que corroe toda la parte interna de su vida y hace que todas sus acciones estén motivadas por la amargura y el odio que tiene contra el que le ha ofendido. La amargura y el resentimiento son dos dimensiones de la ira.

La única solución es el PERDON.

“Mirad bien, no sea que alguno deje de alcanzar la gracia de Dios; que brotando alguna raíz de amargura, os estorbe, y por ella muchos sean contaminados” Hebreos 12:15

La amargura no solo nos afecta físicamente, sino también nos consume espiritualmente.

“Pero a vosotros los que oís, os digo: Amad a vuestros enemigos, haced bien a los que os aborrecen; 28 bendecid a los que os maldicen, y orad por los que os calumnian.”

Lucas 6:27

Si usted ora por quien le ha tratado mal, será imposible guardar en su corazón sentimientos de

amargura, sino que Dios le dará amor verdadero por esa persona.

AYUDANDO A OTROS

Cuando Job sufrió su gran prueba vinieron sus amigos supuestamente a consolarlo.

“...vinieron cada uno de su lugar; porque habían convenido en venir juntos para condolerse de él y para consolarle. 12 Los cuales, alzando los ojos desde lejos, no lo conocieron, y lloraron a gritos; y cada uno de ellos rasgó su manto, y los tres esparcieron polvo sobre sus cabezas hacia el cielo. 13 Así se sentaron con él en tierra por siete días y siete noches, y ninguno le hablaba palabra, porque veían que su dolor era muy grande.”

Si usted continua leyendo estos amigos no cesaron en su participación silenciosa de su sufrimiento. Le añadían más dolor, echándole las culpas y acusándolo de haber pecado contra Dios.

La mejor forma de ayudar es AMAR, ESTAR PRESENTE, NO JUZGAR, ORAR, CONSOLAR, ANIMAR. Frecuentemente la persona deprimida carece de FUERZA DE VOLUNTAD por eso debe ayudarlo a encontrar la causa de la depresión y apoyarlo mientras aplica los pasos necesarios para superar esa condición.

2ª Corintios 4:8-9,16-17

“que estamos atribulados en todo, mas no angustiados; en apuros, mas no desesperados; perseguidos, mas no desamparados; derribados, pero no destruidos; Por tanto, no desmayamos; antes aunque este nuestro hombre exterior se va desgastando, el interior no obstante se renueva de día en día. Porque esta leve tribulación momentánea produce en nosotros un cada vez más excelente y eterno peso de gloria;”



CAJA DE HERRAMIENTAS

2. CONSEJERIA PRÁCTICA

POR GUILLERMO NIN

CAJA DE HERRAMIENTAS

Guía del Maestro

Visión Alcanza 2020 © FADE

www.visionalcanza2020.com



formación práctica
de ministerios



INTRODUCCIÓN

¿QUIERE QUE TODOS SUS PROBLEMAS DESAPAREZCAN?

- El CONSEJO de la Palabra de Dios es la Solución a todos nuestros Problemas.
- A nosotros nos toca APLICARLO a nuestras vidas.
- RECIBID el consejo de Dios primero nosotros para poder luego aconsejar a los demás.
- ESCRIBE tus preguntas o tus dudas y luego tendremos un tiempo para comentarlas.

1ª CLASE (ENFOQUE GENERAL)

- ❖ El ORIGEN de los problemas.
- ❖ El PORQUÉ tenemos Problemas.
- ❖ Como nos debemos ENFRENTAR a los Problemas.
- ❖ 6 pasos (PAUTAS) básicos para resolver nuestros Problemas.

2ª CLASE (ENFOQUE ESPECÍFICO)

- Problemas en nuestras Relaciones SOCIALES.
- Problemas en nuestras Relaciones FAMILIARES: (cónyuges, hijos, padres)
- Problemas en nuestras Relaciones PERSONALES.
- Problemas con los que se encuentran las PERSONAS SOLTERAS.
- La DEPRESION.

¿QUIÉN NO TIENE PROBLEMAS?

Mientras estemos en este mundo, tendremos problemas. Una de las cosas que Jesucristo dijo fue:

“En el mundo tendréis aflicciones, pero confiad, yo he vencido al mundo” (Juan 16:33).

¿De donde vienen los problemas? ¿Hay algo que pueda hacer para evitarlos?

¿Por qué Dios permite que el creyente sufra tantas pruebas y adversidades?

El entender el ORIGEN y el POR QUÉ surgen los problemas nos va a ayudar a encontrar la manera de solucionarlos y convertirlos en oportunidades para fortalecer nuestra experiencia cristiana.

Una vez que se ha identificado el origen de determinado problema estaremos preparados para buscar una posible solución.

EL ORIGEN DE LOS PROBLEMAS

Adán y Eva fueron creados como seres humanos perfectos en un mundo también perfecto. Ellos gozaban de perfecta comunión con Dios y no tenían ningún problema. Pero Dios les dio el poder de *elegir* servirle y obedecerle. (Libre Albedrío)

Había una influencia maligna en el mundo que era *Satanás* que tomó forma de serpiente en el Huerto y tentó a Adán y Eva a desobedecer a Dios.

Su desobediencia trajo como consecuencia una maldición sobre la tierra y toda la humanidad fue dañada por el pecado. Este fue el principio del dolor, el sufrimiento, las penalidades y el trabajo.

1.- **El mundo fue dañado por el pecado.** Como consecuencia enfermamos, envejecemos, morimos. La tierra es imperfecta, acontecen desastres naturales como los terremotos, las inundaciones, el hambre.

2.- **El pecado trajo nuestra naturaleza pecaminosa.** Es fácil echarle la culpa de todos nuestros problemas al diablo, pero la verdad es que la mayoría es el resultado de nuestra naturaleza pecaminosa.

A nosotros también se nos ha dado el poder para queelijamos obedecer a Dios o no. Cuando pecamos estamos haciendo una decisión personal, y por lo tanto somos responsables de nuestro pecado.

“Por tanto, como el pecado entró en el mundo por un hombre, y por el pecado la muerte, así la muerte pasó a todos los hombres, por cuanto todos pecaron” Romanos 5:12

Cada uno de nosotros nace con la capacidad de pecar y somos responsables de nuestra elección de hacer el bien o el mal.

Muchos de nuestros problemas son el resultado de los pecados que cometemos, palabras impropias que hablamos o actitudes pecaminosas, tales como la testarudez, el egoísmo, la codicia y las prioridades erróneas.

Cuando desobedecemos a Dios y a su Palabra estamos pecando y nos estamos acarreado muchos problemas. El modo que reaccionamos ante ellos puede crearnos nuevos problemas. Una mala actitud, o un espíritu quejumbroso son reacciones pecaminosas que afectan nuestras circunstancias y cuando sucede esto nuestros problemas pueden vencernos. Adoptar una actitud positiva nos ayudará a tornar nuestros problemas en victorias y como resultado veremos un crecimiento espiritual.

NUESTRA REALIDAD:

Es un error pensar que en esta vida podemos vivir una vida perfecta y evitar todos los problemas relacionados con el pecado. Su propia experiencia le dirá que, no importa cuanto se esfuerce, USTED NO ES PERFECTO. Aunque tenga muchas victorias sobre el pecado, la antigua naturaleza pecaminosa algunas veces le hará fracasar. Vendrán problemas como resultado de sus debilidades. Pero lo maravilloso es que DIOS NOS AMA y nos ayuda a buscar soluciones a nuestros problemas.

En nuestra vida nos podemos encontrar con problemas que son el resultado de:

1.- Influencias externas sobre las que no tenemos control ninguno.

Vivimos en un mundo maldecido por el pecado y muy dañado por la mano del hombre y las consecuencias son:

- LOS DESASTRES NATURALES: Inundaciones, terremotos, huracanes, hambruna, enfermedad y muerte.
- LAS ACCIONES DE OTRAS PERSONAS: Le echan del trabajo, choca con su vehículo, guerras, víctima de un crimen. Todo esto esta completamente fuera de nuestro control.

2.- Como resultado de nuestras propias decisiones

- ❖ ¡Si solo hubiera conducido un poco más despacio, el accidente no habría sucedido!

- ❖ ¡Si hubiera tenido más cuidado, no me habría resbalado y caído!
- ❖ ¡Si yo hubiera sabido habría echo una mejor elección!

¿Quién no se ha hecho alguna vez estas preguntas cuando ya tiene el problema encima?

Conforme desarrollamos nuestras actividades debemos tomar muchas DECISIONES. Algunas tienen buenos resultados y otras pueden ser decisiones malas que resultan en problemas.

A veces tomamos la mejor decisión pero el resultado no es el que esperamos. Puesto que no tenemos juicio perfecto y no sabemos todas las cosas, estamos sujetos a cometer errores de vez en cuando.

De la misma manera que el niño que esta aprendiendo a caminar se tropieza y se cae hasta que aprende nosotros aprendemos de nuestros errores y a poner más atención y cuidado en las elecciones que hacemos. ESTO ES PARTE DE NUESTRO PROCESO DE CRECIMIENTO Y MADUREZ.

A veces nuestras decisiones son buenas pero nos acarrearán también problemas. Algunos ejemplos son:

- ❖ Los tres jóvenes hebreos de Daniel que decidieron no inclinarse ante la estatua de oro del rey.
- ❖ Pablo escogió predicar el evangelio aun cuando le traería persecución.
- ❖ Los misioneros que decidieron sufrir y morir por causa del evangelio.

“Quiero que sepáis, hermanos, que las cosas que me han sucedido, han redundado más bien para el progreso del evangelio, de tal manera que mis prisiones se han hecho patentes en Cristo en todo el pretorio, y a todos los demás. Y la mayoría de los hermanos, cobrando ánimo en el Señor con mis prisiones, se atreven mucho más a hablar la palabra sin temor.” Filipenses 1:12-14

“De cierto, de cierto os digo, que si el grano de trigo no cae en la tierra y muere, queda solo; pero si muere, lleva mucho fruto. El que ama su vida, la perderá; y el que aborrece su vida en este mundo, para vida eterna la guardará.” Juan 12:24-25

DIOS TIENE UN PROPOSITO POR NOSOTROS A veces nos podemos preguntar:

- ¿Por qué un Dios bueno permite que sus hijos sufran?
- ¿Por qué no nos libra de todos nuestros problemas?

Dios a veces permite la prueba y no lo hace porque se goza con nuestro sufrimiento, sino porque se preocupa por nosotros y su preocupación va más allá de nuestra prueba momentánea.

Razones del por que Dios permite que experimentemos problemas:

1.- PURIFICARNOS Y PROBAR NUESTRA FE.

"Dios no nos tienta, nos prueba" Hay una gran diferencia entre **Tentar** a alguien ha hacer el mal, y **Probar** algo para demostrar que es de buena calidad.

El consejo de la Palabra es estar GOZOSO aún en tiempo de prueba *"No os entristezcáis, porque el gozo de Jehová es vuestra fuerza"* El gozo es una actitud, un estado de ánimo. La tristeza es nuestra derrota.

GOZO: A diferencia de la felicidad, el gozo NO es el resultado de circunstancias externas, sino depende únicamente de la actividad del E.S. en la vida de una persona. Las circunstancias, aunque adversas, no influyen en la voluntad de los que tienen una profunda relación con Dios.

2.- FORMARNOS A LA IMAGEN DE CRISTO.

"La vida terrenal es una preparación de la vida eterna" Dios desea que lleguemos a ser como Jesús. Si una **actitud correcta** es el enfoque a nuestros problemas, estos los usará para nuestro bien, a fin de desarrollar las características del carácter de Cristo en nosotros.

3.- CAPACITARNOS PARA AYUDAR A OTROS.

"Nos identificamos con aquellos que han pasado pruebas como las nuestras". El que ha experimentado la Soledad puede ayudar mejor al que se siente solo. 2 Corintios 1:3-4

"Bendito sea el Dios y Padre de nuestro Señor Jesucristo, Padre de misericordias y Dios de toda consolación, el cual nos consuela en todas nuestras tribulaciones, para que podamos también nosotros consolar a los que están en cualquier tribulación, por medio de la consolación con que nosotros somos consolados por Dios."

4.- ENSEÑARNOS A DEPENDER DE ÉL. *"Habría sido imposible de soportar solos"* 1ª Pedro 5:7

"Echando toda vuestra ansiedad sobre Él porque él tiene cuidado de vosotros"

Podemos convertir nuestros problemas en victorias al dejar que Dios obre el bien en nosotros por medio de ellos, perfeccionándonos a la imagen de Cristo y haciéndonos siervos de Dios más útiles.

¿CUAL ES TU ACTITUD?

EL EJEMPLO DE ANA: Ella tenía un gran PROBLEMA. Vivía una vida agobiada y llena de tristeza por no tener un hijo. Pero ella supo llevar sus problemas a Dios y se comprometió a hacer lo que Él esperaba que ella hiciera.

1ª

Samuel 2:1

“Mi corazón se regocija en Jehová, Mi poder se exalta en Jehová;... Por cuanto me alegré en tu salvación”.

El compromiso que hizo trajo paz a su corazón, aun antes que sus problemas fueran resueltos.

“Y se fue la mujer por su camino, y comió, y no estuvo más triste.” 1ª Samuel 1:18

Esta misma debe ser nuestra actitud como hijos de Dios porque Él nos ha provisto de muchos medios y el enfoque cristiano para encontrar soluciones a nuestros problemas.

Las formas en las que el creyente soluciona sus problemas son muy importantes:

1.- El creyente se compromete a vivir una vida de OBEDIENCIA a Cristo.

2.- La Biblia es el MANUAL DE INSTRUCCIONES de Dios para nosotros. El rechazar o ignorar las instrucciones dadas por Dios es dar cabida a la dificultad y a los problemas. (Eje. Electrodoméstico)

Sería imposible hacer una lista de todos los pasajes Bíblicos que tratan sobre la manera en que debemos vivir.

LOS DIEZ MANDAMIENTOS: Son las Bases de nuestra Conducta.

“...No he venido a abrogar la ley, sino a cumplirla...” Mateo 5:17

Cristo no elimino la Ley como una guía ética. Él nos dio poder para obedecerla. Este poder consiste en que procuramos guardar los preceptos de la ley desde la posición de un creyente salvado por la fe y no buscamos cumplir la ley para ser salvos. El E.S. conduce al creyente al AMOR que es la correcta motivación para obedecer a Dios.

ÉXODO 20

PASAJES DE REFERENCIA N.T.

- | | |
|--|-----------------------------------|
| 1- No tendrás dioses ajenos delante de mí. | (Marcos 12:29-30) |
| 2- No te harás imagen, ni ninguna semejanza de lo que esté arriba en el cielo, ni abajo en la tierra, ni en las aguas debajo de la tierra. No te inclinarás a ellas, ni las honrarás. (Mateo 4.10) | |
| 3- No tomarás el nombre de Jehová tu Dios en vano; | (Mateo 5:33-37; 6:9) |
| 4- Acuérdate del día de reposo para santificarlo. | (Lucas 4:16, Hechos 20:7) |
| 5- Honra a tu padre y a tu madre, | (Efesios 6:1) |
| 6- No matarás. | (Mateo 5:21-25) |
| 7- No cometerás adulterio. | (1ª Corintios 6:9) |
| 8- No hurtarás. | (Efesios 4:6, Mateo 19:18) |
| 9- No hablarás contra tu prójimo falso testimonio. | (Santiago 3:2-10; Colosenses 4:6) |

10- No codiciarás la casa de tu prójimo, no codiciarás la mujer de tu prójimo, ni su siervo, ni su criada, ni su buey, ni su asno, ni cosa alguna de tu prójimo. (Romanos 15:1; Santiago 2:8)

Estos pasajes Bíblicos nos hablan de nuestra conducta, de lo que debemos hacer en nuestra vida. Dios no nos dio estos mandamientos porque quería hacernos esclavos. Nos los dio porque sabía que el obedecerlos nos ayudaría a evitar muchos problemas y a tener una vida fructífera y feliz.

EL AMOR ES LA CLAVE para encontrar la solución a los problemas. Marcos 12:29
“El primer mandamiento de todos es: amarás al Señor tu Dios con todo tu corazón, y con toda tu alma, y con toda tu mente y con todas tus fuerzas. Este es el principal mandamiento. Y el segundo es semejante: Amarás a tu prójimo como a ti mismo. No hay otro mandamiento mayor que éstos.”

Todos nuestros problemas se podrían evitar si decidiéramos mostrar la clase de AMOR que describe Pablo. Esta es la actitud que Dios desea que tengamos y si la tenemos, no necesitamos preocuparnos de infringir la ley.

“No debáis a nadie nada, sino el amaros unos a otros; porque el que ama al prójimo, ha cumplido la ley. Porque: No adulterarás, no matarás, no hurtarás, no dirás falso testimonio, no codiciarás, y cualquier otro mandamiento, en esta sentencia se resume: Amarás a tu prójimo como a ti mismo. El amor no hace mal al prójimo; así que el cumplimiento de la ley es el amor.” Romanos 13:8-10

Podemos utilizar otros recursos que nos ayudaran a resolver los problemas.

1.- LA ORACION Y DIRECCION DEL ESPIRITU SANTO

Lleve sus problemas a Dios en oración. El E.S. lo guiará a toda verdad, le mostrara la solución para que usted comprenda lo que debe hacer.

“Lámpara es a mis pies tu Palabra y lumbrera a mi camino” (Salmos 119:105)

Sea OBEDIENTE. Las oraciones respondidas y la obediencia van de la mano.

2.- SENTIDO COMUN Y LA RAZON

Dios nos ha dado a cada uno de nosotros la capacidad para recibir y considerar hechos obvios y para hacer un juicio. Cada día usted usa el sentido común y el razonamiento para resolver infinidad de problemas cotidianos.

3.- CONCIENCIA Y EL AUTOCONTROL

La CONCIENCIA es el nombre de aquella voz interna o << sensación >> que nos dice lo que es correcto o incorrecto. la persona que es sensible a las advertencias de la conciencia se sentirá culpable cuando haya hecho algo malo. ¡MANTENGA SENSIBLE SU CONCIENCIA! puede serle un

instrumento muy útil que le ayudará a resolver problemas y también le ayudara a saber que solución debe usted rechazar.

Si usted **ignora** asiduamente la voz de su conciencia su mensaje puede ser opaco y no muy fiable.

“Y como ellos no aprobaron tener en cuenta a Dios, Dios los entregó a una mente reprobada...”

Rom.1:28

Hay tres áreas de AUTOCONTROL que nos ayudaran a evitar los problemas o a resolverlos si ya existen.

1.- EL CONTROL DE LOS PENSAMIENTOS

Los pensamientos son la raíz de lo que hablamos y de nuestros actos. Sus pensamientos están bajo el control directo suyo. Usted puede rehusar darles cabida a esos pensamientos que lo guían a un problema.

“Por lo demás, hermanos, todo lo que es verdadero, todo lo honesto, todo lo justo, todo lo puro, todo lo amable, todo lo que es de buen nombre; si hay virtud alguna, si algo digno de alabanza, en esto pensad.”

Filipenses 4:8

2.- EL CONTROL DEL HABLA

Es la tarea más difícil. Nuestras palabras pueden causarnos un gran problema si no las controlamos.

Algunos resultados de una lengua sin control:

- 1) Separa amigos (Prov. 16:28) *“El chismoso aparta a los mejores amigos”*
- 2) Causa heridas mortales (Prov. 18:8) *“Las palabras del chismoso son como bocados suaves y penetran hasta las entrañas”*
- 3) Causa discordia entre hermanos (Prov.6:16-19) *“Seis cosas aborrece Jehová... el testigo falso que habla mentiras y el que siembra discordia entre hermanos”*

3.- EL CONTROL DE NUESTRA CONDUCTA

Una vez que hemos aprendido a controlar nuestros pensamientos y nuestra forma de hablar entonces seremos capaces de controlar nuestra conducta.

Necesitamos la ayuda del Espíritu Santo porque la naturaleza pecaminosa lo guiará a hacer lo malo.

“Y yo sé que en mí, esto es, en mi carne, no mora el bien; porque el querer el bien está en mí, pero no el hacerlo. Porque no hago el bien que quiero, sino el mal que no quiero, eso hago. ¡Miserable de mí! ¿Quién me libraré de este cuerpo de muerte? Gracias doy a Dios, por Jesucristo Señor nuestro” Ro.7:18

También hay personas que nos pueden ayudar y que Dios usa como sus instrumentos.

- Amigos que nos pueden dar un buen consejo

- Tu líder en quien puedes confiar.
- El consejo experto de tu Pastor
- Consejeros profesionales creyentes.

El mejor punto de vista para enfrentar los problemas es verlos como una oportunidad para ejercitar la fe, practicar la confianza en el Señor, probar la lealtad de Dios y ser probado por Él. Su fe cristiana se hace más fuerte cuando trabaja juntamente con Dios para encontrar soluciones a los problemas de la vida. ÉL TIENE LA SOLUCION adecuada para cada problema.

Debemos evaluar nuestra propia situación concerniente a nuestra preparación espiritual para ello debemos hacernos dos preguntas que son muy importantes:

- 1.- ¿QUIERO REALMENTE CONOCER LA VOLUNTAD DE DIOS ACERCA DE ESTE PROBLEMA?
- 2.- ¿DESEO HACER LA VOLUNTAD DE DIOS CUANDO LA CONOZCA?

La **preparación espiritual** es de gran importancia para resolver los problemas. En tiempo de tensión y prueba uno debe aumentar su tiempo de oración y lectura y nosotros hacemos lo contrario, nuestra vida se inunda de la tristeza y el desánimo.

Un creyente sabio mantendrá una actitud de oración con un corazón abierto a la dirección del E.S.

La preparación espiritual debería incluir estas actividades:

- 1) **Tiempo de lectura y meditación** en oración de la Palabra de Dios. Abra su mente a lo que la Biblia enseña. Permita que el E.S. dirija sus pensamientos.
- 2) **Ponga atención** a lo que la Palabra enseña.
- 3) **Decida en su corazón obedecer** la Palabra en todo aunque parezca difícil de seguir.

La preparación espiritual le ayudará a rechazar y a evitar ciertas **reacciones** comunes pero **incorrectas**.

❖ LA IRA

Cuando somos tratados injustamente, lastimados y ofendidos tenemos el impulso de reaccionar en forma airada. La ira puede tomar muchas formas:

- a) **La acusación:** dirigida a otras personas, a Dios o a las circunstancias.
- b) **La venganza:** es fácil desear lastimar a quienes nos han hecho sufrir. (Se lo merece...)

Esta no es la forma en que Cristo nos enseñó a reaccionar. La enseñanza de Cristo en Mateo 5.38-39; 43-45:

“Oísteis que fue dicho: Ojo por ojo, y diente por diente. Pero yo os digo: No resistáis al que es malo; antes, a cualquiera que te hiera en la mejilla derecha, vuélvele también la otra; Oísteis que fue dicho: Amarás a tu prójimo, y aborrecerás a tu enemigo. Pero yo os digo: Amad a vuestros enemigos, bendecid a los que os maldicen, haced bien a los que os aborrecen, y orad por los que os ultrajan y os persiguen; para que seáis hijos de vuestro Padre que está en los cielos,”

Debemos poner nuestra ira en las manos del Señor y Él nos ayudará. (A nosotros nos cuesta esperar)

“No os venguéis vosotros mismos, amados míos, sino dejad lugar a la ira de Dios; porque escrito está: Mía es la venganza, yo pagaré, dice el Señor.” Romanos 12:19

Cristo es el ejemplo perfecto de uno que **no se permitió así mismo** ser ofendido cuando era tratado injustamente. Él nunca reaccionó con ira. (Dominio Propio)

Si usted rehúsa a ser ofendido o reaccionar con ira cuando alguien lo trate mal, experimentará un gozo verdadero al saber que ha pasado la prueba con la **ACTITUD CORRECTA**.

Rehusar ofenderse requiere oración y práctica. Que bueno es mirar al pasado y poder decir: “Estoy contento porque no reaccioné con ira, sino que estuve dispuesto a mostrar amor a quien trató de ofenderme.”

❖ LA EVASION

La evasión o retirada puede tomar muchas formas. Es huir de los problemas. Podemos escondernos detrás de cualquier cosa para evitar afrontar la verdad.

Algunas personas escapan de la realidad sumergiéndose en el alcohol, las drogas, el trabajo o incluso en el fanatismo religioso.

La evasión a veces implica una forma física de **escape**. Querer perderse del mundo. Abandonar.

Otra forma de evasión es el **aislarse**. (No querer relacionarse con nadie)

Reaccionar como el avestruz nunca es la solución, no es buena reacción.

❖ LOS ESFUERZOS HUMANOS SOLAMENTE

Dios ha dado al espíritu humano una fuerza poderosa y positiva, el cual está capacitado para sobreponerse a las dificultades de la vida en una forma extraordinaria. Es la facultad del “pensamiento positivo”.

Solo confiar en el espíritu humano no es la forma cristiana más adecuada. El propósito de Dios es que afrontes los problemas en el poder de Cristo resucitado y que uses los problemas como oportunidades para que Él revele su poder en ti.

No hay problema tan pequeño como para no presentárselo al Señor en oración. (Ej.: Estacionar el coche)

Tal vez es más fácil llevar sus problemas pequeños al Señor que confiar en Él cuando esta confrontando un problema que no tiene solución.

Confíe en lo poco para...poder....confiar en lo mucho.

METODO SISTEMATICO Pautas que le ayudaran a tratar con sus problemas con una actitud correcta.

SEIS PASOS BÁSICOS PARA RESOLVER PROBLEMAS.

1) IDENTIFICAR EL PROBLEMA

No todos los problemas son fáciles de ser identificados. Si necesitamos dinero, o tengo algún vecino desagradable o estoy perdiendo la vista. Esta clase de problemas se identifica fácilmente.

Por otro lado, si me siento infeliz y no se por que, o tengo problemas para dormir o estoy intranquilo y no puedo explicar la causa, tengo que ponerme a meditar específicamente y a orar para descubrir la fuente del problema.

- Primero: necesitamos identificar **la raíz del problema** (Pecado) Realmente puede ser cambiado
- Segundo: necesitamos **buscar las causas mas profundas** Por ejemplo:

Si necesito dinero para comprar alimentos y no recibiré mi salario hasta final de mes.

La causa de mi necesidad puede ser: 1- he descuidado mi dinero 2- lo he usado en cosas innecesarias.

¿Cómo puedo resolver este problema?

1-Haciendo planes más cuidadosos para el futuro (Presupuesto)

2-Debo buscar una solución más permanente. Si me doy cuenta que mis necesidades son mayores que mi pago mensual, debo aumentar mi salario o cortar mis gastos.

2) CONFIE SU PROBLEMA AL SEÑOR

Dios es más grande que cualquier problema que usted pueda tener. Aparte sus ojos del problema y mire a Jesucristo, Él cuida de usted.

Sea claro en su oración. Sea específico en sus palabras.

Mientras volvemos nuestra atención del problema al Señor, sentirá que un gran peso ha sido quitado de sus hombros. La preocupación debe desaparecer porque ha confiado en Jesucristo. La carga debe desaparecer.

“Venid a mí todos los que estáis trabajados y cargados, y yo os haré descansar.” Mateo 11:28

“Echando toda vuestra ansiedad sobre él, porque él tiene cuidado de vosotros.” 1ª Pedro 5:7

El creyente debe tener un CORAZON CONFIADO y echar fuera de sí la preocupación y el temor.

3) CONSIDERAR LAS POSIBLES SOLUCIONES

Ha veces hay más de una solución para los problemas. Pero lo que deseamos es encontrar **la mejor** solución.

- a) Descubrir el principio Bíblico sobre el problema. Rechazar cualquier solución que no se ajuste con este principio.
- b) Buscar respuestas en los lugares apropiados. Use sus recursos.
- c) Busque la voluntad de Dios.

4) CONSIDERAR LAS POSIBLES CONSECUENCIAS Y TODAS LAS ALTERNATIVAS

Piense en las consecuencias posibles. Una solución incorrecta puede crear problemas más graves que aquellos con los que comenzó.

Rechace cualquier solución que no sea apoyada por la enseñanza bíblica.

5) ESCOJA UNA SOLUCION Y ACTÚE SEGÚN ELLA

Si usted ha identificado su problema y lo ha encomendado a Dios. Ha estudiado su Palabra cuidadosamente. Se ha dejado guiar por el espíritu Santo o incluso ha pedido consejo a algún amigo cristiano, pastor o consejero. **Enhorabuena va por buen camino.**

Ahora es tiempo de actuar sobre la decisión que escogió. Crea que Dios le ayudará y estará con usted.

6) EVALUE LOS RESULTADOS Y HAGA LOS AJUSTES NECESARIOS.

Algunas veces después de que hemos actuado para resolver un problema, nos damos cuenta que no fue la mejor elección. Puede ser que tengamos que hacer ajustes posteriores. No se desespere. Es a través de la experiencia que se aprende a resolver los problemas.

“NADIE NACE SABIENDOLO TODO”

Recuerde, no toda situación inconveniente es un problema.

Si algo no pude cambiarse, es necesaria una clase diferente de ajuste:

Paso 1. Identificar el problema.

Paso 2. Confiarlo a Dios.

Paso3. Esperar que Dios trabaje para su beneficio.

El Apóstol Pablo tras las rejas de la prisión sabía que no podía cambiar su situación. Como resultado, el Señor usó a Pablo en una forma maravillosa divulgando el evangelio aún en prisión.

La solución verdadera a esta clase de problema es aceptar gozosamente lo que no se puede cambiar y permitir que esa situación sea una experiencia para su crecimiento, transformándolo a la semejanza Cristo y haciéndolo compasivo y más preocupado por los demás.

Olvídense del pasado y confíe en Dios. El pasado no se puede cambiar. El pasado siempre es para aprender.

El último principio en la respuesta cristiana para resolver problemas es dar la gloria a Dios. Es la actitud que todo hijo de Dios debe tener.

“Estad siempre gozosos. Orad sin cesar. Dad gracias en todo, porque esta es la voluntad de Dios para con vosotros en Cristo Jesús.” 1ª Tesalonicenses 5:16-18

Alabe a Dios continuamente, por su Fidelidad, por permanecer al lado suyo en todos sus problemas.

El Apóstol Pablo lo hizo. Comparta las Buenas Nuevas con otros. Filipenses 4:11-13

“Pues he aprendido a contentarme, cualquiera que sea mi situación. Sé vivir humildemente, y sé tener abundancia; en todo y por todo estoy enseñado, así para estar saciado como para tener hambre, así para tener abundancia como para padecer necesidad. Todo lo puedo en Cristo que me fortalece.”

Cuando reconocemos que Cristo es el Maestro de cada situación que viene a nuestra vida, que cuida de nosotros y siempre esta trabajando para nuestro bien, no podemos hacer nada más que alabarle. ¡ÉL ES DIGNO DE NUESTRA ALABANZA! ¡REGOCIJATE CUANDO LLUEVA O SALGA EL SOL!

Ahora estamos listos para considerar problemas específicos que son comunes para muchas personas y que usted puede afrontar.

En la próxima clase estaremos hablando acerca de los problemas en las relaciones:

SOCIALES

FAMILIARES

PERSONALES.

CONSEJERÍA PRÁCTICA 2

UN ENFOQUE CRISTIANO PARA LA SOLUCIÓN DE LOS PROBLEMAS

1.- PROBLEMAS EN LAS RELACIONES SOCIALES

¿Sabía que usted es como un embajador?

EMBAJADOR: Alto funcionario, diplomático acreditado para servir como representante oficial de su país.

Usted es un ciudadano del reino. Representa en la tierra a su Rey. Para nosotros sería más fácil resolver los problemas en nuestras relaciones sociales (Trabajo, escuela, iglesia, vecindario)

Si recordáramos **quienes** somos y **de quien** somos.

Uno de los problemas mas frecuentes en nuestra sociedad es:

1.- LA CODICIA

Nosotros vivimos en un mundo social. La naturaleza que heredamos esta inclinada al egoísmo, la ambición y a la satisfacción de deseos personales.

Uno de los problemas más grandes en las relaciones con los demás es la CODICIA o Avaricia.

El deseo de poseer lo que la otra persona tiene. Es un afán excesivo de riquezas. El último mandamiento nos dice:

“No codiciarás la casa de tu prójimo, no codiciarás la mujer de tu prójimo, ni su siervo, ni su criada, ni su buey, ni su asno, ni cosa alguna de tu prójimo”.

PREGUNTA PARA REFLEXION: ¿Solo se pueden codiciar cosas materiales?

Podemos querer **lo que tiene** la otra persona, pero también podemos querer **lo que es**.

¿Está siempre comparándose con otras personas y con sus logros?

Si esta en continua confusión e insatisfacción puede ser dañino para usted.

¿Debe siempre competir con todos los que admira?

Usted puede aprender de otros, estar consciente de sus limitaciones, de sus fuerzas y desarrollarlas al máximo. Acéptese a usted mismo y no busque lo imposible.

La Biblia enseña:

“Gozaos con los que se gozan y llorar con los que lloran” Romanos 12:15

Sentir pesar por alguien, no es difícil, pero a veces estar contento si lo es. Si usted no puede alegrarse por su hermano es que siente envidia.

Tenga cuidado porque la codicia puede guiarlo a otros pecados como: mentir, odiar, engañar, robar, etc.

2.-EL DESEO DE POSICION SOCIAL

Es parte de nuestra naturaleza humana el deseo de sobresalir, de recibir elogio, posición, honor, reconocimiento.

¿Nunca le han herido los sentimientos porque no ha recibido el apropiado reconocimiento o cuando parece que su contribución pasó desapercibida?

Jesús tiene la cura para esa clase de dolores. La cura esta en nosotros mismos. Esta en la ACTITUD con la cual servimos a Dios.

Jesús supo lo que había en el hombre y su tendencia a sentir celos y desear poder. Los discípulos discutían de quien de ellos sería el mayor. Y él les dijo:

“Mas no así vosotros, sino sea el mayor entre vosotros como el más joven, y el que dirige como el que sirve”

Lucas 22:25-26)

Iguales en actitud, No en Autoridad.

Jesús les demostró con su ejemplo lo que quiere decir la palabra SERVIDOR. (El ejemplo del Maestro)

Una vida de servicio sin dar importancia a la posición que se tenga es en realidad la clave para la satisfacción personal. El deseo de ser el más grande es una fuerza destructora que destruye la paz y las relaciones personales y lo más importante destruye la comunión con Dios.

¡LA CLAVE ES HACER LAS COSAS SIN ESPERAR NADA DE NADIE!

EL DESEO DE SER RECONOCIDO NO DEBERÍA SER EL MOTIVO PAR HACER ALGO BIEN.

LA VERDADERA RECOMPENSA NO SERÁ EN ESTA VIDA.

3.- LA RIQUEZA Y LA POBREZA

El dinero parece ser algo inocente. Nos provee comodidad física y lo necesario para la vida.

Pero la Biblia nos advierte que *“La raíz de todos los males es el amor al dinero”* (1Timoteo 6:10)

La Biblia habla más veces del dinero que del cielo. Mucha gente es culpable de hacer toda clase de maldad para poder tener posesiones.

PROBLEMAS RELACIONADOS CON LA RIQUEZA

1) La riqueza nos esclaviza

En lugar de que nosotros poseamos las cosas, las cosas nos poseen a nosotros, todo nuestro tiempo lo usamos para cuidar de nuestras posesiones y tratando de obtener más.

2) La riqueza da un sentido de superioridad

El mundo tiene en alta estima a la gente que posee riquezas.

3) La riqueza distorsiona o cambia nuestros valores

Es fácil caer en la trampa de valorar las riquezas más que la vida espiritual. Lo peligroso de las riquezas es la tendencia a confiar en lo que el dinero puede hacer, en lugar de lo que Dios hace. Es engañosa.

4) La riqueza trae tentación para pecar

Provoca al hombre a ser deshonesto en los negocios. La avaricia está relacionada con la idolatría.

PROBLEMAS RELACIONADOS CON LA POBREZA

1) Preocupación y Temor.

Nos preocupamos por: perder el trabajo, estar enfermos, no tener suficiente para pagar las deudas.

2) Tentación de ser deshonesto.

Podemos tomar como excusa la pobreza para apropiarnos de algo que no nos pertenece, pensando que nuestra necesidad es mayor que la de ellos. Éxodo 20:15 dice "NO HURTARAS".

La más grande deshonestidad de todas es robar lo que por derecho le pertenece a Dios.

"¿Robará el hombre a Dios?...En que te hemos robado?...En vuestros diezmos y ofrendas".
(Malaquías 3:8)

3) Sentimientos de inferioridad.

Igual que la persona rica se cree superior a los demás la pobre se cree inferior. Esta reflexión está basada en valores equivocados

4) Ideas equivocadas acerca de la provisión de Dios.

Algunos tienen la idea equivocada y se acercan a Dios con motivos erróneos buscando ganancias materiales en lugar de ganancias espirituales.

PRINCIPIOS CRISTIANOS CONCERNIENTES AL DINERO

1) Usted es un mayordomo del dinero de Dios.

El creyente que cuida de su honestidad en sus negocios y da el diezmo de sus ingresos será bendecido. Dios se obliga a sí mismo a proveer. En Malaquías 3:8-11 dice.

*"¿Robará el hombre a Dios? Pues vosotros me habéis robado. Y dijisteis: ¿En qué te hemos robado? En vuestros diezmos y ofrendas. Malditos sois con maldición, porque vosotros, la nación toda, me habéis robado. **Traed** todos los diezmos al alfolí y haya alimento en mi casa; **y probadme** ahora en esto, dice Jehová de los ejércitos, si no os abriré las ventanas de los cielos, y derramaré sobre vosotros **bendición** hasta que sobreabunde. Reprenderé también por vosotros al devorador, y no os destruirá el fruto de la tierra, ni vuestra vid en el campo será estéril, dice Jehová de los ejércitos."*

Si usted siempre tiene necesidad de dinero, si tiene problemas con sus pagos pregúntese a sí mismo.

¿Soy un mayordomo fiel con el dinero del Señor? ¿Le doy el diezmo que le corresponde?

2) Dios proveerá para sus necesidades

Dios provee todo lo que necesitamos. No te afanes. No te preocupes. Él tiene poder para cumplir sus promesas y lo hará.

3) Las riquezas no pueden salvarlo.

Las riquezas no tienen valor ninguno en el día del juicio. Solo Jesucristo.

4.- LA INJUSTICIA

Todos los problemas que hemos tratado hasta ahora tienen que ver con nuestra propia actitud y conducta. Pero y.....cuando usted, sin merecerlo, es tratado mal o es agraviado y ofendido.

Cuando se ha cometido una injusticia en contra suya. La pregunta es:

¿Cómo reaccionó usted? ¿Se puso furioso? ¿Dijo palabras odiosas a quien le trató mal? ¿Se quejó?

Es natural querer contender por los “derechos” propios.

¿Cómo responde un creyente en tales circunstancias? ¿Cuál es la solución cristiana para la injusticia?

*“Bienaventurados los que padecen persecución por causa de la justicia, porque de ellos es el reino de los cielos. **Bienaventurados** sois cuando por mi causa os vituperen y os persigan, y digan toda clase de mal contra vosotros, **mintiendo**. Gozaos y alegraos, porque vuestro galardón es grande en los cielos; porque así persiguieron a los profetas que fueron antes de vosotros.” Mateo 5:10-12*

Somos Embajadores de Cristo, sus representantes ante el mundo. Nuestra buena conducta ganará honor y respeto para nuestro Padre Celestial y para su reino.

Cuando ocurra una injusticia con usted, puede reaccionar de una manera cristiana, reconociendo que el problema no es suyo, sino de alguien más y que hay un Padre celestial que cuida de usted y que le dará la victoria en su corazón.

5.- LA INMADUREZ CRISTIANA

1.- EVIDENCIAS DE INMADUREZ

Cuando usted se hizo creyente no perdió su humanidad, deseos, emociones, necesidades, ni la capacidad de ser herido. Son sentimientos con los cuales tenemos que luchar cada día. Se toma tiempo controlarlos. Este es el proceso de la madurez cristiana.

¿Tiene batallas un creyente maduro? Claro que SI. El cristiano batalla todos los días en contra de sentimientos humanos como el temor, la ansiedad, la depresión, la duda, la ira, etc. Pero a Dios Gracias “han aprendido a Ganar”

¡¡EL CRISTIANO MADURO HA APRENDIDO A GANAR CADA DIA!!!

La única manera de alcanzar la madurez es haciendo las cosas que le ayudan a madurar. Poner en práctica

2.- RECURSOS PARA LOGRAR MADUREZ

El crecimiento no sucede accidentalmente. No es el resultado de algo que Dios le hace mientras usted duerme. Hay dos fuentes de poder para alcanzar madurez:

a) El poder de Dios.

b) El poder de la propia voluntad. Dios hace su parte, y Él la hará fielmente. Pero usted debe hacer la suya. Hacemos efectivo el poder de nuestra voluntad al ser OBEDIENTES a las instrucciones dadas en su Palabra.

La madures cristiana implica un proceso continuo de crecimiento espiritual. Cada vez que usted hace una decisión para obedecer a Dios, progresa en su vida espiritual.

2.- PROBLEMAS EN LAS RELACIONES FAMILIARES

¿Cómo ES EL CIELO? “Me gusta comparar el cielo con mi hogar, un lugar donde rebosa el amor y donde puedo encontrar paz y sosiego. Sí, el cielo es como mi hogar”. Dijo la maestra de **escuela dominical**.

“SI EL CIELO ES COMO MI HOGAR, YO NO QUIERO IR ALLÍ”

El orden de la sociedad y de la iglesia esta basado en el orden que Dios ha dispuesto para la familia. Dios ha dado reglas específicas para las responsabilidades del esposo, la esposa y los hijos. Cuando estas son ignoradas la familia tiene problemas y quizás pueda llegar a desintegrarse.

1.- PROBLEMAS DE LOS CONYUGES

a) Diferencia espiritual

Puede ocurrir que uno de los cónyuges sea creyente y el otro no. Uno quiere asistir a la iglesia y desarrollar su madurez espiritual y el otro es atraído por los placeres del mundo.

La solución de este problema es EVITARLO. “no os unáis en yugo desigual con los incrédulos”

Para el creyente ya casado con un no creyente la Palabra le anima a continuar con su matrimonio.

“Y a los demás yo digo, no el Señor: Si algún hermano tiene mujer que no sea creyente, y ella consiente en vivir con él, no la abandone. Y si una mujer tiene marido que no sea creyente, y él consiente en vivir con ella, no lo abandone. Porque el marido incrédulo es santificado en la mujer, y la mujer incrédula en el marido; pues de otra manera vuestros hijos serían inmundos, mientras que ahora son santos. Pero si el incrédulo se separa, sepárese; pues no está el hermano o la hermana sujeto a servidumbre en semejante caso, sino que a paz nos llamó Dios”
1ª Corintios 7:12-16

El creyente nunca debe iniciar una separación.

En muchos hogares la madre es quien toma la responsabilidad de ser líder espiritual. ESTO NO AGRADA AL SEÑOR. El esposo es cabeza del hogar (aunque no de la talla) y líder espiritual.

b) Diferencia en las necesidades sexuales

A veces las necesidades de relaciones son más grandes en un cónyuge que en otro.

“No os neguéis el uno al otro, a no ser por algún tiempo de mutuo consentimiento, para ocuparos sosegadamente en la oración; y volved a juntaros en uno, para que no os tiente Satanás a causa de vuestra incontinencia.” 1ª

Corintios 7:5

Los esposos deben tenerse comprensión y respeto y ser sensibles a las necesidades reales del otro.

El propósito de Dios al diseñar el acto sexual no solo fue la PROCREACION sino también la UNIDAD.

Dios puso en el hombre el DESEO de tener unión física.

Los animales no se comportan así. Solo se unen cuando están en celo.

1.- El matrimonio es la **unión** de un hombre y una mujer para toda la vida. (Mateo 19:4-6)

“El, respondiendo, les dijo: ¿No habéis leído que el que los hizo al principio, varón y hembra los hizo, y dijo: Por esto el hombre dejará padre y madre, y se unirá a su mujer, y los dos serán una sola carne? Así que no son ya más dos, sino una sola carne; por tanto, lo que Dios juntó, no lo separe el hombre.”

2.- La **mutualidad** (los dos) es la regla para las relaciones sexuales en el matrimonio. (Efesios 5:22-33)

“Las casadas estén sujetas a sus propios maridos, como al Señor; Así que, como la iglesia está sujeta a Cristo, así también las casadas lo estén a sus maridos en todo. Maridos, amad a vuestras mujeres, así como Cristo amó a la iglesia, El que ama a su mujer, así mismo se ama. Por lo demás, cada uno de vosotros ame también a su mujer como a sí mismo; y la mujer respete a su marido”.

Ambos, el esposo y la esposa, consideran las necesidades del otro con amor, respeto mutuo y comprensión.

La Biblia describe bien la idea de MUTUALIDAD. Cuando la esposa es sumisa al esposo este muestra más amor que si no lo fuera y si el esposo muestra amor en sus acciones a su esposa esta es mas probable que le responda siendo sumisa.

Cada uno satisface VOLUNTARIAMENTE las necesidades del otro.

c) Infidelidad y Divorcio.

POR SU EXTENSION ES UN TEMA QUE SE DEBE TRATAR APARTE.

d) Falta de respeto y confianza

A veces los esposos parecen deleitarse en humillar a su esposa frente a otras personas y también esposas que no pierden oportunidad de despreciar a su esposo corrigiéndolo en cualquier cosa que diga.

Usan este método para vengarse de la falta de amor o sumisión. El patrón bíblico es que el esposo AME a su mujer y la esposa HONRE Y RESPETE a su marido.

e) Falta de comunicación

“MI ESPOSO NUNCA HABLA CONMIGO”

Esta es la queja de muchas esposas. Debe existir buena comunicación para tener un buen matrimonio.

Hay que estar dispuesto a compartir con tu pareja tu gozo, tristezas, sueños, etc...

f) Demasiados compromisos

Es el problema primordial de muchos hogares cristianos. Pastores y líderes entregados al ministerio. Muchas veces no queda tiempo para la vida familiar y se descuida la familia.

Dios espera que usemos sabiduría par establecer prioridades en forma correcta. Si el esposo tiene que ser el Líder espiritual de su casa debe pasar tiempo con su familia.

g) Problemas financieros

Los esposos deben TRABAJAR JUNTOS par establecer un presupuesto familiar que cubra sus necesidades y los guarde del peso de las deudas.

El mejor cimientto es el diezmar fielmente al Señor. Él ha prometido proveer para las necesidades.

h) Diferencias en como educar a los hijos.

Cuando los padres no se ponen de acuerdo en la disciplina de sus hijos esto provoca muchos problemas. Esto puede evitarse obedeciendo los principios Bíblicos de cómo educar a los niños.

Los padres deben mostrar unidad en sus decisiones y discutir cualquier diferencia en privado.

2.- PROBLEMAS DE LOS HIJOS

a) Desobediencia

La desobediencia de los hijos hacia los padres es una de las señales antes del fin. No se pueden comparar como se educaba antes porque los hijos no son como los de antes.

Los padres no deben permitir las desobediencias de sus hijos desde los primeros años, si esperan poder tener control sobre ellos después en la adolescencia.

“El muchacho consentido avergonzará a su madre”

Proverbios 29:15

El corazón de muchos padres esta triste por la rebelión de sus hijos y también la iglesia ha sentido el impacto de estas presiones.

Si usted esta sufriendo este problema fortalézcase en su fe y reciba ánimo Dios cuida de su familia.

(El Hijo Pródigo - el padre no trató de impedir al hijo que se fuera y lo esperó orando confiando que volviera en sí)

b) Falta de enseñanza y disciplina

Educar a un hijo no es tarea fácil. A veces esperamos que la Iglesia o la escuela hagan este trabajo.

Usted no puede educar a un hijo diciéndolo simplemente lo que debe hacer.

Debe **TRABAJAR** con él para corregir cada error y **MOSTRARLE** lo que es correcto e incorrecto para **ENSEÑARLE** lo que dice la Palabra de Dios.

c) Falta de amor y comprensión

Los padres deben tomarse el tiempo de demostrar a sus hijos que los aman.

Hay dos extremos que pueden provocar muchos problemas:

- Ser demasiado tolerantes permitiéndoles todo.
- Ser demasiado rígido pidiéndoles demasiado.

El corregir lo mal hecho debe ser equilibrado con la balanza de hacer lo correcto.

3.- SOLUCIONES BÍBLICAS PARA LOS PROBLEMAS FAMILIARES

Son el patrón de Dios para la familia Cristiana

RESPONSABILIDADES DEL ESPOSO

a) *Dar dirección.*

El patrón bíblico es que sea el esposo el que reciba dirección de Dios para la familia.

Abraham..... (Que saliera de su casa y fuera a la tierra prometida)

Jacob..... (Que regresara a la tierra de sus padres)

José..... (Escapó a Egipto para proteger a su familia)

Pablo..... guiado por el E.S. explico el patrón de autoridad en:

“Pero quiero que sepáis que Cristo es la cabeza de todo varón, y el varón es la cabeza de la mujer, y Dios la cabeza de Cristo”. 1ª Corintios 11:3

Para ser el Líder espiritual de su hogar el esposo debe ser sensible al Espíritu santo y a las necesidades de su esposa y de sus hijos, y ellos apoyarán con gusto su autoridad.

b) *Proveer.*

El esposo es el responsable de proveer para las necesidades materiales de su casa y para su protección.

c) *Amar.*

El esposo debe amar a su esposa como CRISTO AMÓ A LA IGLESIA. (Nuestro Modelo)

- ***Él se entregó a sí misma por ella***
Amor sacrificial que esta dispuesto a sufrir por el beneficio de su esposa.
- ***Para santificarla.***
El amor del esposo debe inspirar y animar a la esposa a caminar con Cristo.
- ***Purificarla en el lavamiento del agua por la Palabra.***
Debe compartir la Palabra de Dios con su esposa para ser ambos alimentados.
- ***Presentársela a sí mismo...santa y sin mancha.***

El beneficio espiritual será una esposa intachable y espiritual.

- **Cristo nos amó primero.**

El esposo debe iniciar las expresiones de amor.

- **Como a su propio cuerpo.**

Incluye todas las cosas que un hombre hace para su propio cuerpo.

RESPONSABILIDADES DE LA ESPOSA

El Nuevo Testamento NO enseña que la mujer es inferior al hombre.

“No hay varón ni mujer; porque todos vosotros sois uno en Cristo Jesús”. Gálatas 3:28

Cristo acepta a todos a un mismo nivel. El liderazgo del esposo es cosa de RESPONSABILIDAD y de ESTRUCTURA ordenada.

Para que haya un líder debe haber seguidores. La esposa debe seguir el liderazgo con su sumisión.

“Las casadas estén sujetas a sus propios maridos, como al Señor; porque el marido es cabeza de la mujer, así como Cristo es cabeza de la iglesia, la cual es su cuerpo, y él es su Salvador. Así que, como la iglesia está sujeta a Cristo, así también las casadas lo estén a sus maridos en todo”.
Efesios 5:22-24

Sumisión: Sometimiento, actitud de aceptar la voluntad de otro.

La sumisión de la esposa es demostrada COMO AL SEÑOR con respeto y como conviene. La misma entrega que al Señor, igual a su marido.

COMPAÑERISMO CONYUGAL: Amistad, Trabajo en Equipo en Armonía y buena correspondencia.

Una esposa creyente pondrá a su marido en un lugar respetable, lo honrará y admirará y preferirá su compañía a la de otros.

Y si su esposo no es creyente, se lo ganará por su CONDUCTA sin PALABRAS.

RESPONSABILIDADES DE LOS PADRES

a) Los padres son responsables de instruir al niño.

La instrucción involucra usar un método de EJEMPLO, ENSEÑANZA, Y DISCIPLINA cuando es necesaria. Los hijos aprenden por las cosas que VEN, cuando se les ENSEÑA y a veces aprenden al ser DISCIPLINADOS. (Vara)

b) La disciplina de los hijos debe ser justa.

Los hijos no deben ser disciplinados por algo que no saben que es malo. Ellos deben saber que hay ciertas circunstancias que acarrearán ciertas consecuencias. (CAUSA=EFECTO)

Los padres deben tomarse su tiempo para disciplinar a su hijo cuando se lo merece y explicarle porqué. Y luego, tal vez, orar con él.

La disciplina de los hijos significa vida para ellos. Un hijo no puede someterse bajo la autoridad de Dios si nunca aprendió a someterse bajo la autoridad de sus padres.

c) *La instrucción y la disciplina deben ser hechas con amor.*

Los padres deben seguir el ejemplo en las actitudes del amor del Padre Celestial.

La respuesta del hijo a la disciplina de sus padres tiene un significado especial para su vida posterior, en su sumisión y disciplina de Dios.

RESPONSABILIDADES DE LOS HIJOS

El primer requisito de los hijos es que HONREN y OBEDEZCAN a sus padres.

OBEDIENCIA: Cumplir la voluntad de quien manda. Aceptación de la voluntad de Dios.

HONRA: Demostración de aprecio por alguien. Respeto, admiración y Estima.

Cuando estas instrucciones divinas concernientes a las responsabilidades de los miembros de la familia son ignoradas, no es de extrañar que surjan problemas. El patrón de Dios da resultado y la familia que vive en estos principios conocerá el amor y la felicidad. Entonces SI podrá decir bien alto:

¡SI EL CIELO ES COMO MI HOGAR YO QUIERO IS ALLÍ!

3.- PROBLEMAS EN LA RELACIONES PERSONALES

1.- PROBLEMAS DE UNA PERSONA SOLTERA

Vivimos en una sociedad orientada a vivir en pareja. Donde el ideal común es el Matrimonio.

PRINCIPIOS DE LA VIDA SOLTERA

a) *La vida soltera es la única alternativa aprobada en lugar del matrimonio.*

Los solteros están libres de las preocupaciones y problemas que surgen para aquellos que tienen familias por las cuales son responsables.

"...que hará bien el hombre en quedarse como está ¿Estás ligado a mujer? No procures soltarte. ¿Estás libre de mujer? No procures casarte. Mas también si te casas, no pecas; y si la doncella se casa, no peca; pero los tales tendrán aflicción de la carne, y yo os la quisiera evitar." 1ª Cor.7:26

b) *La vida soltera es un don especial.*

La persona soltera que no se casa para poder dedicar su tiempo a construir el reino de Dios es un DON especial para la Iglesia. (Ej. Misioneros)

c) *La vida soltera es una oportunidad.*

Algunas personas solteras sienten que no han escogido ser solteras. Simplemente lo son porque no ha habido nadie que se lo haya propuesto y pueden llegar a sentirse muy frustradas, sin darse cuenta que es una oportunidad para servirle al Señor con alegría.

CONFRONTANDO PROBLEMAS ESPECIALES

Muchas veces ante una circunstancia similar dos personas reaccionan de diferente forma. Esto indica que sus problemas no están fuera de ellas, sino dentro de sí mismas.

a) *Verse dentro de sí mismo.*

Quizás usted no este capacitado para cambiar sus circunstancias, ipero puede cambiar la forma en las que las ve! *“El Gozo del Señor es su Fortaleza” “Todo lo puedo en Cristo que me fortalece”*

b) *Reconocer su posición en Cristo.*

Él dio su vida por usted, le ama y usted esta completo en Él. Dele gracias a Dios por la oportunidad de servirle siendo un don especial en su iglesia. ¿Qué soy? ¿Qué tengo?

c) *Participar ayudando a otros.*

Siempre hay algo que hacer, siempre alguien peor que nosotros. Manténgase ocupado ayudando a otros

d) *Aumentar su tiempo de lectura y meditación.*

Aproveche el tiempo tan preciado que otros no tienen.

Usted puede vivir una vida victoriosa, de gozo, sin importar cuales sean sus circunstancias.

¿Es usted un soltero porque así lo quiere que disfruta de su soltería sirviendo al Señor o por lo contrario es un soltero involuntario porque nadie se interesó por usted y vive una vida de frustración sin aprovechar el tiempo del señor?

2.- SUPERANDO LA DEPRESION

Muchas personas creen que un cristiano no puede caer en depresión.

El Salmista David escribió en el Salmo 42

“Fueron mis lágrimas mi pan de día y de noche, Mientras me dicen todos los días: ¿Dónde está tu Dios?”

⁵ *¿Por qué te abates, oh alma mía, Y te turbas dentro de mí?*

Roca mía, ¿por qué te has olvidado de mí? ¿Por qué andaré yo enlutado por la opresión del enemigo?

¹⁰ *Como quien hiere mis huesos, mis enemigos me afrentan, Diciéndome cada día: ¿Dónde está tu Dios?”*

Este llanto del corazón del salmista nos revela que es posible para alguien que confía y ama a Dios experimentar tiempos de gran depresión en los que parece que Dios permanece en silencio y alejado de nosotros.

David clamó a Dios por ayuda y no se entregó a la compasión por sí mismo ni a la desesperación. Sabía quien le daría la salida a todos sus problemas.

¿QUÉ ES LA DEPRESIÓN? Es un trastorno del estado de ánimo que te hace creer que las cosas son realmente tan malas como usted se imagina que son. Es un abatimiento, desaliento, inactividad, melancolía, tristeza.

Todos nosotros tenemos días buenos y malos, días en los que todo parece maravilloso y otros en que todo parece ir mal. De esto nos recuperamos rápidamente. La depresión por otro lado es un estado de la mente que viene poco a poco y PERSISTE por un extenso periodo de tiempo.

DESCUBRIENDO CAUSAS Y SOLUCIONES

La depresión no es causada por un solo problema, sino por la acumulación de los reveses y que finalmente vienen a ser más pesados de lo que una persona puede soportar.

a) La enfermedad

La depresión puede ser un síntoma de una enfermedad física. A veces permitimos que nuestro cuerpo se fatigue por trabajar en exceso. Nuestros cuerpos necesitan el ejercicio adecuado, dieta equilibrada y descanso adecuado. Jesús prescribió la terapia del descanso:

*“Entonces los apóstoles se juntaron con Jesús, y le contaron todo lo que habían hecho, y lo que habían enseñado. El les dijo: Venid vosotros aparte a un lugar desierto, y **descansad un poco.**”*

b) La tensión

La tensión es un factor físico, químico o emocional que provoca aflicción corporal y mental y puede ser un causante de enfermedad. Cuando un problema se acumula sobre otro hasta que la persona está bajo tal presión que hay una reacción física o emocional. A menudo esta reacción es la depresión.

La forma en la que reaccionemos dependerá, principalmente, de nuestra preparación espiritual.

*“No se turbe vuestro corazón; creéis en Dios, creed también en mí. **La paz os dejo, mi paz os doy; yo no os la doy como el mundo la da. No se turbe vuestro corazón, ni tenga miedo.**”*

Juan 14:1,27

c) El temor y la desesperación.

Vivimos en una era de temor y desesperación. Temor a: cáncer, terrorismo, crímenes, perder el empleo, llegar a viejos, etc.

Cuando nos OBSESIONAMOS ese temor provoca desesperación y parece que no hay ninguna forma de escapar de nuestras circunstancias y no es posible que algo bueno nos suceda.

La cura para el temor es el AMOR.

“El perfecto amor echa fuera el temor”

Tome aliento de las palabras de Jesús cuando dijo:

“en el mundo tendréis aflicciones; pero confiad yo he vencido al mundo” Juan 16.33

d) La culpabilidad y el pesar.

A menudo el dolor esta acompañado por el sentimiento de culpa debido a las cosas que hemos hecho o las que dejamos de hacer. (Ej.: el padre que le compro a su hijo una moto y luego se mató)

Hay dos clases de culpabilidad:

- Culpabilidad real: la que esta basada en tus propias acciones. Siempre va acompañada de deseo de confesión y siempre responde al perdón.
- Culpabilidad falsa o asumida: la que esta fuera de nuestro control. Va acompañada del deseo de confesión pero rara vez responde al perdón. (Comprar moto)

Ambas formas de culpabilidad tienen el mismo efecto, pero su raíz surge de diferentes problemas y responden en diferente forma al perdón y por consiguiente tienen una cura diferente para cada una de ellas.

Sucedan muchas cosas en nuestras vidas que sentimos profundamente pero mirar al pasado es inútil. El pasado nunca se puede cambiar solo podemos aprender de él y tratar de evitar los mismos errores en el futuro. El sentimiento de culpa nos hace que nos AUTOCONDENEMOS.

No importa lo que haya sucedido en tu vida, hay Redención completa en el Señor.
¿Podrá usted perdonarse a sí mismo? ¡Claro que sí!

e) La amargura y el resentimiento.

Nadie puede robarle una victoria espiritual al creyente como lo haría un espíritu de amargura o de resentimiento.

La amargura es como un gusano que corroe toda la parte interna de su vida y hace que todas sus acciones estén motivadas por la amargura y el odio que tiene contra el que le ha ofendido. La amargura y el resentimiento son dos dimensiones de la ira.

La única solución es el PERDON.

*“Mirad bien, no sea que alguno deje de alcanzar la gracia de Dios; que brotando alguna raíz de amargura, os **estorbe**, y por ella muchos sean contaminados”* Hebreos 12:15

La amargura no solo nos afecta físicamente, sino también nos consume espiritualmente.

“Pero a vosotros los que oís, os digo: Amad a vuestros enemigos, haced bien a los que os aborrecen; ²⁸ bendecid a los que os maldicen, y orad por los que os calumnian.”
Lucas 6:27

Si usted ora por quien le ha tratado mal, será imposible guardar en su corazón sentimientos de amargura, sino que Dios le dará amor verdadero por esa persona.

AYUDANDO A OTROS

Cuando Job sufrió su gran prueba vinieron sus amigos supuestamente a consolarlo.

“...vinieron cada uno de su lugar; porque habían convenido en venir juntos para condolerse de él y para consolarle. ¹² Los cuales, alzando los ojos desde lejos, no lo conocieron, y lloraron a gritos; y cada uno de ellos rasgó su manto, y los tres esparcieron polvo sobre sus cabezas hacia el cielo.

¹³ Así se sentaron con él en tierra por siete días y siete noches, y ninguno le hablaba palabra, porque veían que su dolor era muy grande.”

Si usted continua leyendo estos amigos no cesaron en su participación silenciosa de su sufrimiento. Le añadían más dolor, echándole las culpas y acusándolo de haber pecado contra Dios.

La mejor forma de ayudar es AMAR, ESTAR PRESENTE, NO JUZGAR, ORAR, CONSOLAR, ANIMAR.

Frecuentemente la persona deprimida carece de FUERZA DE VOLUNTAD por eso debe ayudarlo a encontrar la causa de la depresión y apoyarlo mientras aplica los pasos necesarios para superar esa condición.

9,16-17

2ª Corintios 4:8-

“que estamos atribulados en todo, mas no angustiados; en apuros, mas no desesperados; perseguidos, mas no desamparados; derribados, pero no destruidos; Por tanto, no desmayamos; antes aunque este nuestro hombre exterior se va desgastando, el interior no obstante se renueva de día en día. Porque esta leve tribulación momentánea produce en nosotros un cada vez más excelente y eterno peso de gloria;”



CAJA DE HERRAMIENTAS

3. CREAR UN COMITÉ DE MISIONES

POR ALFREDO GOMEZ

CAJA DE HERRAMIENTAS
Guía del Maestro

Visión Alcanza 2020 © FADE

www.visionalcanza2020.com



formación práctica
de ministerios



SUMARIO

- 1- ¿Qué es un Comité Misionero?**
- 2- ¿Por qué hace falta un Comité Misionero?**
- 3- ¿Cuáles son sus objetivos? (qué pretende hacer)**
- 4- ¿Cómo se Constituye y Desarrolla?**
- 5- ¿Cuál debe ser su tamaño?**
- 6- Requisitos de sus Miembros**
- 7- Tareas y Responsabilidades de un Comité de Misiones**
- 8- Primeros Pasos para un Comité Misionero**
- 9- Ideas sobre posibles tareas a realizar**
- 10- Ideas para la Obtención de Recursos Financieros**

APENDICE-1 Direcciones de contacto y consulta

(Necesidades y motivos de oración Misioneros)

HAGAMOS UN “COMITÉ DE MISIONES”

1- ¿Qué es un Comité Misionero?

El CM es un grupo de hermanos con visión misionera que pretenden **transmitir la visión** a su congregación **manteniendo informada** a la iglesia de los proyectos y eventos misioneros que se realicen, así como acordando la visita de los misioneros. Son los **encargados de la preparación y organización** de los cultos u otros eventos misioneros en su iglesia local. Además el CM se encarga de buscar los métodos adecuados para **levantar fondos** en apoyo a los misioneros y en beneficio de una participación activa de la propia iglesia en los proyectos misioneros.

Como elemento dinamizador: El CM **se encarga de dinamizar** las Misiones en la iglesia local. Es el encargado de buscar las estrategias más apropiadas para **motivar** a su congregación. Transmite la visión misionera por medio cultos misioneros, manteniendo a la iglesia informada del trabajo que realizan los misioneros, promoviendo actividades que involucren a los hermanos en los proyectos misioneros y activando una intensa vida de oración en favor de las misiones.

Como eslabón: El CM es el **eslabón entre la iglesia local y el Departamento Nacional de Misiones**, que es quien envía misioneros y desarrolla proyectos misioneros para las iglesias locales. Es el intermediario entre los misioneros y la iglesia local.

2- ¿Por qué hace falta un Comité Misionero?

- Lo cierto es que el tener un “enfoque misionero”, debiera ser algo intrínseco a la vida y actividad de la iglesia. Sin embargo, la realidad nos muestra que a menudo, muchas iglesias carecen de tal enfoque misionero, por ausencia de personas con visión misionera, dispuestas a transmitirla y promoverla.
- Y aunque el enfoque misionero, es sin duda parte de la labor pastoral, la realidad es que los pastores están desbordados por la gran carga de cuidar las almas, y las muchas actividades que implica el ministerio.
- Por ello se hace necesario que en las iglesias, se levanten equipos con este cometido específico, promover misiones, y que trabajen con el visto bueno del pastor, y a la vez descargándole de esta tarea.

- Pero además, hay tres razones de peso para formar un Comité Misionero:
 - 1- Podemos hacer más si delegamos
 - 2- Haremos que más personas participen en la obra de Dios.
 - 3- Cuando más personas participen en la obra, más disminuirán las críticas.

3- ¿Cuáles son sus objetivos? (qué pretende hacer)

1. Conocer Misiones; Orar por Misiones; Vivir Misiones
2. Mantener a la Iglesia informada de todo lo relativo a Misiones
3. Avivar la visión y la oración de la Iglesia en materia misionera
4. Colaborar con las tareas del DEMADE
5. Apoyar a nuestros misioneros/as, y a nuestros proyectos
6. Difundir noticias relativas a otras necesidades misioneras, problemas de los cristianos en otros países, y apoyarlos en oración
7. Levantar fondos para necesidades misioneras

4- ¿Cómo se Constituye y Desarrolla?

1. Es imprescindible desear constituirlo, tener ganas e ilusión. Todo es empezar. ¡Ánimo!
2. Sería suficiente con que un hermano sintiera la necesidad de trabajar de forma activa con los misioneros transculturales y con los proyectos del DEMADE, para comenzar a dar los primeros pasos hacia la creación de un Comité Misionero.
3. Ese hermano junto al pastor de su iglesia comienzan a orar para que Dios ponga un genuino interés en las Misiones entre ellos, que se materialice con la formación de un CM.
4. Se hace un llamado a la iglesia para aquellos hermanos que quieran colaborar activamente en las misiones. Sin duda el Espíritu Santo ya está actuando en los corazones de los hermanos.
5. Estos hermanos (luego hablaremos de los requisitos necesarios) constituirían el Comité de Misiones.

6. El CM es presentado ante la congregación para que todos sepan quienes van a estar trabajando en pro de las Misiones. El Comité explicará sus objetivos y las tareas que llevará a cabo para conseguirlos.
7. El CM mantendrá reuniones de trabajo con la periodicidad que determine. En ellas organizará toda su gestión como comité, encaminada al cumplimiento de sus objetivos.

5- ¿Cuál debe ser el Tamaño del Comité?

- Esto dependerá del tamaño de la iglesia y de la implicación misionera que tenga.
- Para empezar, el comité puede ser pequeño, de 3 a 5 miembros.
- Si la iglesia es grande, hay posibilidad de tener más miembros en el comité.
- No obstante, notarás que cuanto más grande el comité tanto más difícil será encontrar un horario de reunión en el que todos puedan estar presentes.
- Un comité de 4 a 6 miembros todavía resulta fácil de organizar.
- Si se decide tener un comité más numeroso, sería buena idea que se cuente también con un comité ejecutivo que pueda reunirse mensualmente. El comité en pleno se reuniría cuando sea necesario organizar eventos importantes, tales como la semana de misiones u otra actividad.
- Resulta conveniente contar con la participación de representantes de los diversos departamentos de la iglesia: damas, varones, jóvenes, niños, si no como miembros del comité, sí como miembros colaboradores.

6- ¿Cuáles deben ser los Requisitos de los Miembros del Comité?

- Deben ser miembros activos en la iglesia local.
- Deben mostrar un espíritu de cooperación; dispuesto a tanto a apoyar como a dirigir.
- Por lo menos uno de los miembros debe tener habilidades para organizar.
- Deben diezmar y asistir fielmente a las reuniones de la iglesia.
- Deben estar dispuestos a dedicar el tiempo necesario para cumplir las responsabilidades que exige su pertenencia al comité de misiones.
- Deben tener la recomendación del pastor o de la directiva de la iglesia.
- El corazón de ellos debe latir con pasión por las personas que se pierden.
- Si la persona cumple con todos los requisitos anteriores, la edad no debe ser un impedimento.
- Por último, todo miembro del comité debe sentir amor por los perdidos. La profundidad de esa pasión por alcanzar a todo el mundo se muestra a través de la oración por los misioneros, la dedicación de tiempo y esfuerzo invertido en evangelismo y misiones, y un corazón generoso a la hora de ofrendar o hacer “promesas de fe”.

(Quien no ofrenda con generosidad para el fondo de misiones, tampoco debe tener el privilegio de decidir cómo se distribuyen estos fondos)

7- Tareas y Responsabilidades de un Comité de Misiones

- 1) Mantener una comunicación bidireccional entre la iglesia y los misioneros a quienes ésta apoya.
- 2) Mantener un contacto regular con el departamento nacional de misiones (DEMADE), y a través de la Red Nacional de Comités Misioneros Esto puede ser de gran ayuda pues se pueden compartir y distribuir materiales y recursos misioneros (de otros comités o de otras organizaciones misioneras de dentro y fuera del país), animando la formación de nuevos comités, promocionando a los misioneros, etc.
- 3) Deberá Informar sobre los proyectos que el Departamento de Misiones lleva a cabo en el año en curso, para facilitar la participación de los hermanos en dichos proyectos. Cuanto más gráfica y “visual” sea la información, mejor llegará a los receptores (mapas, esquemas, diagramas, fotos...).
- 4) Recibe, supervisa y envía correspondencia por correo postal ó electrónico
- 5) Debe compartir con la congregación las noticias del campo misionero.
- 6) El comité podrá disponer de una sección propia en el boletín dominical de la iglesia.
- 7) Es el responsable de que la iglesia disponga de paneles visibles con información misionera actualizada.
- 8) Realizar periódicamente un “culto de misiones”. Hablamos de (cultos cuyas actividades giran todas en torno a las misiones. Así la predicación de la Palabra, la alabanza, las intervenciones especiales, los testimonios, la decoración e incluso la degustación de alimentos, estará todo ello enfocado a promover las misiones). Se procurará invitar a algún predicador con claro enfoque a las Misiones y se llevarán a cabo actividades destinadas a levantar fondos misioneros.
- 9) El comité es responsable de organizar otras actividades y eventos misioneros de la iglesia (conferencias, jornadas, cultos especiales, semana misionera...)
- 10) Procurará involucrar al resto de los departamentos de la iglesia en las diversas actividades relacionadas con misiones.
- 11) Facilitará la comunicación entre el pastor y los misioneros apoyados por la iglesia, y organizarán las visitas de los misioneros a la iglesia, para que puedan compartir en cultos especiales.
- 12) Diseñará un presupuesto anual de ingresos examinando las posibles fuentes de ingresos y la previsión anual de los mismos.
- 13) Diseñará un presupuesto anual de gastos, estableciendo que misioneros y qué proyectos apoyará económicamente durante el año en cuestión.

- 14) Deberá administrar y distribuir todos los fondos de misiones, llevando una planilla contable, documentando los gastos y pagos misioneros, y guardando un archivo de facturas.
- 15) Deberá rendir cuentas de su gestión misionera y de su contabilidad al pastor o a la directiva de la iglesia.
- 16) Presentará a la iglesia su informe anual, en la asamblea anual ordinaria, o en la ocasión que determine la iglesia en base a su modelo de organización.
- 17) Asistirá, participará y animará a la congregación a hacerlo, en las Jornadas Misioneras Nacionales
- 18) Participará y animará a la congregación a participar en los proyectos y los viajes misioneros del DEMADE

DISTRIBUCION DE TAREAS ENTRE SUS MIEMBROS

Todo comité deberá establecer su forma de trabajo y de organización, siendo recomendable que las tareas (tesorería, paneles, correspondencia, información en boletines, contacto con misioneros, redacción de informes...) estén distribuidas de la mejor forma, y con un reparto proporcionado entre sus miembros

8- Los Primeros Pasos para un Comité Misionero

- Para aquellos que están comenzando, les recomendamos que al principio, sus aspiraciones como comité de misiones sean modestas, y permitir que poco a poco la congregación se vaya adaptando, ilusionando, y “empapando de misiones”.
- Y a medida que el comité vaya desarrollando más visión y más carga misionera, y que vaya aprendiendo a trabajar en misiones para la iglesia, en esa medida podrán acometer iniciativas y proyectos concretos.
- Puede comenzarse manteniendo reuniones periódicas, en las que se reciba información de cómo está la obra misionera, y se vayan conociendo más de cerca los detalles de nuestros misioneros, y de los proyectos del Departamento Nacional de Misiones. Cuanto mejor conocemos la realidad misionera, tanto mejor podemos concebirla en su dimensión “espiritual”, hacerla nuestra, sentir carga de oración por misiones, y luchar como guerreros de oración. Una buena parte de cada reunión del comité, debiera concentrarse en orar por motivos misioneros.

- Será muy bueno además, buscar más personas de la iglesia, que sin ser integrantes del comité de Misiones, se ofrezcan como colaboradores incondicionales para tareas concretas
- Una meta pequeña para empezar puede ser que siempre haya un motivo de intercesión misionero en cada culto. (Una persona podría encargarse de confeccionar un sencillo calendario semanal, para que rotativamente, cada semana, un miembro del comité se encargue de colocar 3 motivos de oración bien visibles en la iglesia, junto a un mapa del mundo, por ejemplo. En cada culto, ese encargado, presentará y explicará dichos motivos de oración. Al final en el **“Apéndice 1”**, indicamos fuentes de información misionera con motivos de oración.

9- Ideas sobre Posibles Tareas que puede realizar un Comité Misionero

1. Escribir un informe misionero en el boletín dominical de la iglesia, semanal o quincenalmente.
2. Establecer motivos de oración misionera para cada culto, ilustrándolos siempre que se pueda con imágenes (posters, fotografías, transparencias, Power Point, vídeos...)
3. Disponer de un panel propio donde colocar información actualizada, con motivos de oración, y noticias que animen a seguir apoyando misiones.
PRINCIPIOS ÚTILES: Creatividad, Imaginación, Innovación,
Estética Renovación de las noticias
4. Renovar con frecuencia la información misionera del panel
5. Hacer calendarios de oración misioneros.
6. Leer ante la congregación con regularidad las cartas de los misioneros que están en el campo con el fin de acercar la iglesia a las necesidades y a la realidad de los misioneros que está apoyando.
7. Leer biografías misioneras inspiradoras y compartir pequeñas reseñas en el boletín de la iglesia.
8. Organizar Cultos especiales de misiones, pequeñas intervenciones misioneras en los cultos dominicales. (Puede solicitarse al liderazgo de la iglesia una intervención misionera de 5 minutos cada domingo)

9. Organizar Actividades especiales (comidas, musicales, bazares...)
10. Promover Ofrendas especiales
11. Promover la recogida de material escolar, ropa, ó medicinas para proyectos concretos
12. Preparar envíos de cartas para misioneros
13. Apoyo a diversos organismos misioneros, invitándoles a que visiten la iglesia ("Puertas Abiertas", Misión contra la Lepra, Proel...)
14. Organizar una convención misionera anual
15. Preparar su participación y exposición en las jornadas misioneras del DEMADE
16. También pueden realizar cursos de preparación y capacitación leyendo libros, o estudiando "a distancia", con materiales específicos "Escuela de Misiones", "ICI"...

10- Algunas Ideas para la Obtención de Recursos Financieros para Misiones

Los recursos para levantar fondos son tan variados como alcance la imaginación de un comité misionero. Cada comité en su iglesia debe probar qué actividad se ajusta más a su perfil. A continuación enumeramos algunas que en su momento, han dado buenos resultados en nuestras iglesias:

1. **El Bazar de Misiones.** El Comité de la Iglesia de Tarragona desarrollaron la idea de recoger de entre los mismos hermanos de la iglesia cosas, objetos, y enseres que ya no usen o que quieran ofrendarse para obtener fondos para Misiones. Sirve todo lo que esté en buen estado. Inicialmente eran objetos de regalo, pero al final, terminaron vendiendo una cama litera doble y hasta muebles de comedor. Las cosas pequeñas las puedes exponer en una mesa al fondo de la iglesia, pero para las cosas grandes o muy grandes bastará con que informes en el boletín de vuestra iglesia o con poner una foto del artículo en la misma mesa del Bazar. Los precios que pondrás en las cosas que te han traído los hermanos deben ser asequibles y acordes con lo que vendes. Se pueden ir adquiriendo objetos, y cuando ya se disponga de un número suficiente, se procede a instalar el "Bazar de Misiones". Previamente se explica a la iglesia a nquñe se dedicarán los fondos que se obtengan.

2. **El Bocata Misionero.** Si la iglesia tiene una membresía que oscila entre los 20 y 30 asistentes, seguramente el Comité tendrá dos o tres integrantes. Podrían hacer un día después del culto “el bocadillo misionero” (pueden ser sandwiches, frutos secos, perritos calientes...)
3. **El Botellón de Misiones.** Los del Comité de Tarragona pensaron que era una buena idea poner una botella de cristal (de unos 80 cms de alto por 20 de diámetro) con inscripciones de “Botellón Cristiano Pro-Misiones”. Lo hicieron cuando se hizo famoso el “Botellón” en diferentes partes de España. Ellos aclararon que su botellón no era de alcohol sino para ofrendar para las Misiones. Lo colocaron a la entrada de la iglesia en un lugar visible y vigilado
4. **“Amor por un tubo”.** El Comité de la iglesia de Zaragoza hace tiempo que desarrolló otra estrategia para levantar fondos. Entregaban a las familias de la iglesia tubos de plástico de 7 cms donde cabían justo unas pocas monedas (como los que se usan para los análisis de orina). En los tubos imprimieron la inscripción **“Amor por un tubo”**. Evidentemente también se trata de una frase simpática y que conecta con la gente. La familia conservaba el tubo, lo iba llenando de euros día a día, y al final los traían a la iglesia llenos con sus monedas. Y se recogía una buena cantidad de dinero.
5. **Latas de Coca Cola.** El Comité de la iglesia de Mollet tuvo la genial idea de usar **latas de refrescos**, que decoraban y recubrían con textos bíblicos (mejor si tienen connotación misionera) y las repartían entre los miembros de la iglesia a modo de hucha. Igualmente, la familia conservaba la hucha, la iba llenando de euros día a día, y al final la traían a la iglesia llena con sus monedas. Este método también tuvo gran éxito.
6. **Drama de Misiones.** El Comité de la iglesia de Madrid y el de Vitoria han realizado recientemente un **Drama de Misiones** que facilitan los coordinadores y cuentan que fue muy bonito. Todos quedaron muy satisfechos con la puesta en escena de esa representación con tan profundo contenido misionero.
7. **Huchas misioneras.** Varios comités, entre ellos los de Córdoba, Andújar o Zaragoza, se dedicaron hace años a recaudar fondos urgentemente con motivo de catástrofes como las del “Huracán Micht” en Honduras, los terremotos de El Salvador, la caótica situación de Argentina o los huracanes en Cuba. Varios comités trabajaron mucho repartiendo huchas a familias de la iglesia, pero también fuera de la iglesia, incluso depositándolas en comercios y tiendas indicando claramente el motivo de la recaudación, escrito en la misma hucha. El resultado fue muy bueno. Los hermanos se movilizaron y se logró un impacto ante la sociedad.
8. **Manualidades.** El Comité de Ronda se puso manos a la obra realizando manualidades que luego vendieron para ayudar a Guinea Ecuatorial. Lograron ser de mucha bendición allí, incluso llevándoles personalmente Biblias de estudio compradas con el dinero recaudado.

9. **Conciertos.** El Comité de Les Planes (Barcelona) realizaron un concierto junto con la Asociación Nuevos Pasos, de nuestros misioneros, la familia Bel. Vendieron entradas y tuvieron un lleno completo. La cantante invitada a colaborar con el proyecto de ayuda a los niños de Perú fue Kesia.
10. **Marcadores para Biblia o libros.** Algunos comités han confeccionado marcadores de libros con la fotos de los misioneros, un versículo y un motivo de oración. Se pueden regalar o vender.
11. **Degustación de comidas o bebidas típicas.** Es una de las iniciativas más constante en nuestras iglesias, máxime por la internacionalización de nuestras iglesias en los últimos años. Ello permite que hermanos de diferentes países cocinen platos típicos de su tierra, dando lugar a verdaderas “ferias de comida internacional”. Cada ración tiene un precio establecido, y toda la recaudación se destina a misiones
12. **Desfile de banderas o trajes típicos de otras culturas.** No es lo mismo leer datos fríos sobre un país que queremos alcanzar con el Evangelio, que disfrazarse algún hermano con un traje típico de ese país, conseguir el himno nacional del mismo, y desfilar junto a una bandera del país, o interpretar una danza folklórica típica del país. Diversos comités han conseguido llevar a cabo cultos así causando gran impacto entre la congregación. Todas estas medidas creativas preparan a la iglesia para recibir la exhortación misionera y para comprometerse en apoyo financiero y en oración.
13. **Danzas especiales.** Dios ha repartido dones y talentos entre su pueblo, no cabe duda. Hay jóvenes en nuestras iglesias que saben preparar danzas. Una danza con un buen tema misionero puede resultar muy impactante.
14. **Veinte céntimos para Misiones.** El Comité de Villanueva de la Serena nos informa del reparto de unas huchas que admiten solo monedas de 20 céntimos. entre los miembros de la iglesia, para que cada uno las vaya llenando. Cada tres meses tienen un culto de celebración con enfoque en Misiones donde los hermanos llevan sus huchas. Tienen testimonios de cómo Dios les está bendiciendo económicamente.
15. **Devocionales mensuales.** El Comité de la Iglesia Casa de Dios (Madrid) ha editado unos libritos devocionales con temas misioneros para todo el mes. Los venden a los hermanos de la iglesia una vez al mes, al precio de 2,5 euros el libro, y todo el dinero es para Misiones.
16. **Veladas nocturnas.** El Comité de Córdoba aprovechando el buen tiempo organizan veladas por la noche con los hermanos de la iglesia. Aprovechan para tratar temas misioneros durante la noche.
17. **Oracion apoyada con “herramientas visuales”:** Colocar de forma bien visible los motivos de oración Misioneros, pegados en la pared (podemos hacer fotocopias ampliadas de los motivos, pedidos, y proyectos que estamos apoyando).

Siempre que podamos, cuando vamos a dirigir la oración por asuntos misioneros, sería bueno tener algo visual que nos ayude: Una fotografía (Se puede fotocopiar en color en tamaño folio por poco dinero, una bandera de un país dibujada, ó un mapa, ó una transparencia para proyectar). Es importante entender que lo que entra por los ojos es de gran ayuda, y consigue hacer que los hermanos retengan mejor el asunto que se les está comunicando.

Otros elementos u objetos a título de símbolo sobre lo que se va a orar, también pueden ayudar.

Es muy importante que seamos conscientes de que estamos luchando en oración, en una verdadera batalla espiritual, a favor de hermanos que lo están pasando verdaderamente mal, y por necesidades misioneras muchas veces “vitales”. Cuanto más comprensible sean los motivos de oración, más eficaz será la intercesión.

Estas herramientas gráfica y visuales podemos hacerlas cada uno, ó entre varios, ó buscando hermanos que nos ayuden, y así les involucramos.

El DEMADE, ha distribuido en diversas ocasiones CDs con fotografías y presentaciones P.Point, y DVDs con vídeos misioneros.

Como ves las ideas son muchas y variadas... estas, solo son algunas de las que hace años nos fueron comunicando. Seguro que hay muchas más iniciativas...

APÉNDICE

1- Motivos de oración a favor de la Iglesia perseguida ó los cristianos que sufren: pueden encontrarse numerosas noticias de interés sobre esta realidad:

- En los boletines que envía por correo postal “Puertas Abiertas”. Puedes entrar en su página Web <http://www.puertasabiertas.org> y también solicitar sus boletines pro correo postal escribiendo a

“Puertas Abiertas” APDO. 49

18100 – ARMILLA (Granada)

Tlef. 958 55 39 12 FAX. 958 55 39 13

El Director para España es Javier Eduardo Povedano y puedes escribirle a: info@puertasabiertas.org

- En los boletines semanales que son enviados por correo electrónico por ACPress-Internacional.
Para suscribirse a este boletín de noticias de ACPress, basta enviar un correo-e en blanco a esta dirección:

Internacional-alta@ACPress.net

- 2- Otra interesante fuente de motivos de intercesión es el Boletín “A toda Criatura” del ministerio TESTIMONIO CRISTIANO A CADA HOGAR, liderado en España por el hermano José Seisedos. Este boletín es gratuito y lo envían cada 2 meses. Se puede solicitar a esta dirección:

TCCH

C/ Albacete, 3 bajo C

28804 – ALCALA DE HENARES (Madrid)

- 3- Noticias que envía regularmente el DEMADE por e-mail a su red de contactos. Si deseas recibirlas, indícanoslo, escribiendo a oficina@demade.org
- 4- Consultando la Web del DEMADE www.demade.org también encontraras muchos motivos para orar, interceder, y dar gracias a Dios
- 5- Aprovecha cualquier respuesta o victoria en los campos de misión, para promover oraciones de Acción de gracias por las oraciones contestadas.



CAJA DE HERRAMIENTAS

4. CREAR UN DEPARTAMENTO DE MATRIMONIOS EN TU IGLESIA

POR ALFREDO GOMEZ

CAJA DE HERRAMIENTAS
Guía del Maestro

Visión Alcanza 2020 © FADE

www.visionalcanza2020.com



formación práctica
de ministerios



SUMARIO

1- ¿Qué es un Departamento de Matrimonios?

2- ¿Por qué es necesario?

3- ¿Qué aporta a los matrimonios y a la iglesia?

4- ¿Qué objetivos se plantea?

5- ¿Cómo se Constituye y Desarrolla?

6- Liderando a los Matrimonios: Condiciones e Idoneidad

7- Actividades más habituales

8- Actividades Especiales

9- Posibles modalidades de funcionamiento

10- Temas de interés para tratar en reuniones de Matrimonios

11- Algunas Herramientas y reportajes gráficos

Crear un Departamento de Matrimonios en tu iglesia local

1- ¿Qué es un Departamento de Matrimonios? (D.M.)

Un D.M. es un ministerio o sección de la iglesia que trabaja entre los matrimonios y para los matrimonios de la iglesia.

Es una herramienta al servicio de la iglesia, para atender necesidades de relación (amistades), formación, y ocio entre los matrimonios y familias de la Iglesia, y trabaja en colaboración con el liderazgo de la iglesia y sumándose a la visión y objetivos de la iglesia. (NO puede ser un núcleo ajeno al liderazgo, ni ajeno, ni contrario a la visión y objetivos de la iglesia)

El D.M. asume una parcela de trabajo muy específica, y a la vez descarga al liderazgo de mucho trabajo, ya que en un departamento de matrimonios las personas pueden encontrar atención, amistad, consejería y capacitación en diversas áreas y temas relativos al matrimonio y la familia.

2- ¿Por qué es Necesario un D. M.?

Considero que cuando una iglesia tiene ya un cierto volumen, se hacen manifiestas determinadas necesidades en los matrimonios de la iglesia, que no se satisfacen por la simple asistencia a los cultos y a las actividades habituales de una iglesia.

Esas necesidades tienen que con diversas áreas, entre las que podría destacar algunas:

1- Amistad: Muchos matrimonios tienen carencias en la amistad.

Quizá porque han estado varios años muy volcados en a crianza de sus hijos pequeños, y ello les ha llevado a desconectarse de las relaciones con otros matrimonios.

Otras veces, los matrimonios que se han convertido, tienen algunas dificultades para hacer nuevos amigos en la iglesia, y tienden a recurrir a otras amistades más fuertes, con otros matrimonios no creyentes de su época previa a convertirse.

El D.M. puede ayudar mucho a la hora de satisfacer esta necesidad de amistad

2- Formación: Cuando nos convertimos y llegamos a la iglesia, arrastramos muchas

influencias de nuestro pasado, de nuestro entorno familiar, de nuestro país o cultura de procedencia, así como muchas y muy fuertes influencias procedentes de la televisión, el cine, y el estilo de vida mundano.

Aunque la asistencia a la iglesia, y la vida devocional, nos enseñan mucho en cuanto a valores, moral, conducta y forma de vida, sin embargo, toda esa enseñanza suele tener un carácter “general”, y suele faltar una instrucción “específica” para la realidad, las necesidades, y las problemáticas propias del matrimonio y la familia. En los encuentros para matrimonios, algunos pueden ver que otros tienen sus mismos problemas y dificultades, que no están solos en medio de su situación, y que pueden consultar, compartir, preguntar acerca de sus necesidades matrimoniales y familiares.

El D.M. puede ayudar mucho a la hora de satisfacer esta necesidad de formación

3- Ocio: Con cierta frecuencia algunos matrimonios entran en etapas de aburrimiento, se

encuentran faltos de ideas, de amigos, de iniciativas... A veces sus actividades de ocio tienen un carácter más bien mundano, o se sienten aislados, y necesitarían

aprender a divertirse en compañía de otros matrimonios y compartir actividades con otros matrimonios o familias

El D.M. puede ayudar mucho a la hora de satisfacer esta necesidad de ocio

A mi modo de ver, cuando en una iglesia pueden contarse al menos 10 matrimonios convertidos y con membresía, ya se justifica la creación de un D.M., cuya estructura y volumen dependerá del número de matrimonios a atender.

3- ¿Qué aporta un D. M. a los Matrimonios y a la iglesia?

Aporta un espacio idóneo donde satisfacer las ya mencionadas necesidades de Amistad, Formación, y Ocio

Aporta a los matrimonios una atención que, sin sustituir a las tareas propiamente pastorales (El D.M. no sustituye al pastor, ni lo suplanta) sin embargo libera al pastor y al liderazgo de mucho trabajo, cuando este queda delegado en un buen D.M., dirigido por líderes idóneos y fieles.

Aporta a la iglesia una riqueza humana, un ambiente de confianza, y unos puentes de amistad, que contribuyen mucho al crecimiento y desarrollo de la comunidad.

4- ¿Qué objetivos se plantea el D.M.?

- 1- Crear un espacio de comunicación y amistad a los matrimonios de la iglesia
- 2- Realizar actividades diversas que fomenten la confianza y la amistad entre ellos

- 3- Aprender a divertirnos juntos
- 4- Impartir formación específica en áreas de especial interés y necesidad para los matrimonios
- 5- Aconsejar y orientar a los matrimonios en situaciones de ignorancia, necesidad, o crisis.
- 6- Aportar estabilidad a la iglesia (gran parte del cimiento de una iglesia lo constituyen los matrimonios y familias firmes y fieles en su fe y en su comunidad)
- 7- Crear un espacio donde poder evangelizar o acercar a la vivencia cristiana y a la iglesia, a cónyuges no creyentes (matrimonios mixtos), y a matrimonios amigos no creyentes, a quienes puede invitarse a las actividades del D.M.

5- ¿Cómo se Constituye y desarrolla un D.M.?

1- Visión: Como para casi todas las cosas, la idea debe partir de alguien, alguien debe detectar la necesidad de los matrimonios, y es ese alguien, quien debe desarrollar una visión, y comentar su inquietud con otras personas, y desde luego con el pastor o el liderazgo.

2- Iniciativa: Una vez que se asume una “visión” se requieren iniciativas concretas, y dar los primeros pasos:

1- Conseguir el visto bueno y la colaboración del pastor

2- Buscar a otros matrimonios maduros en la fe, e implicarles en la creación del D.M.

- 3- Dar a conocer públicamente en la iglesia la creación de un D.M.

- 4- Hacer un listado de los matrimonios

- 5- Elaborar una propuesta de actividades y de calendario de actividades

- 6- Citar a todos los matrimonios a un primer encuentro repartiéndoles de antemano una invitación en la que se indique el lugar y hora del encuentro, el tema a tratar ("Crear un D.M.") y la necesidad de que aporten ideas y colaboración

- 7- Tener un primer encuentro en el cual se presenta y explica la idea de crear el D.M.,

Se debe presentar con claridad el liderazgo del D.M., sus expectativas, su disponibilidad y accesibilidad para todos los matrimonios.

Se intercambian ideas, se presenta un plan de trabajo y un calendario de actividades para su valoración por los asistentes, haciendo las modificaciones necesarias y atendiendo a las posibles ideas y sugerencias.

Se debe pedir colaboración en las diferentes áreas y pueden nombrarse ya algunos colaboradores

Se debe establecer la periodicidad con que los matrimonios se reunirán

Es importante en este primer encuentro, preguntarles acerca de cuáles son los temas que desearían tratar en las reuniones de matrimonios, y confeccionar una lista de temas.

Igualmente es importante hacer un sondeo de posibles actividades que la gente quiera hacer (salidas, comidas, cenas, etc.)

3- Trabajo: Ahora lo que queda es trabajar, simplemente. Que nadie piense que crear y mantener un D.M., no cuesta trabajo ni dedicación... Cualquier cosa que no requiera trabajo y dedicación, no será muy valiosa.

Una vez celebrado el primer encuentro “de constitución” ahora lo que queda es comenzar a aplicar el plan de trabajo definido, velando por la consecución de los objetivos del D.M. (detalles y forma de trabajo se verán más adelante)

6- Liderando los Matrimonios: Condiciones e idoneidad

Lo ideal es que un D.M. esté liderado por un Matrimonio.

Podrían ser también dos matrimonios, en el caso de iglesias grandes, pero en general, pienso que lo mejor es un solo matrimonio, así se evitan confusiones, duplicidad..

Es bueno que bajo el liderazgo de este matrimonio puedan haber uno o dos matrimonios que figuren como “colaboradores”.

A continuación voy a enumerar algunas de las condiciones “ideales”, que hacen a un matrimonio idóneo para el liderazgo de un D.M.:

- 1- Deben destacar por ser firmes y fieles en su fe.
- 2- Deben destacar por ser firmes y fieles en su iglesia

- 3- Debe ser un matrimonio con un índice alto de asistencia a la iglesia (cultos, actividades...)
- 4- Deben contar con una cierta “trayectoria” cristiana (no puede ser un matrimonio con un año de convertidos...)
- 5- Deben ser personas que destaquen por su “sentido común”, sensatez, y con sabiduría demostrada (cómo tratan los asuntos, cómo reaccionan ante los problemas, cómo resuelven las cuestiones, cómo atienden a la gente, cómo se expresan...)
- 6- Deben contar con una buena trayectoria de fidelidad y estabilidad matrimonial. Deben ser un ejemplo para el resto de los matrimonios. Pueden tener problemas y crisis como los tiene todo el mundo, pero deben destacar por cómo enfrentan y superan los problemas. Para muchos matrimonios ellos serán el espejo donde mirarse, y muchos acudirán a ellos para pedir consejo y orientación
- 7- Su situación familiar y cómo hayan criado sus hijos, deben constituir una buena influencia para el resto de las familias de la iglesia.
- 8- Deben tener disponibilidad: Es decir, “Tiempo”.
 - Deben tener tiempo para organizar las reuniones y actividades;
 - Tiempo para animar a los colaboradores y delegar en ellos cuestiones prácticas, organizativas, etc.;
 - Tiempo para preparar temas o encargarlos a otros,;
 - Tiempo para atender a los matrimonios cuando lo necesiten;
 - Tiempo para visitar, y
 - Tiempo para recibir visitas
- 9- Deben tener accesibilidad: No basta con tener tiempo, Se necesita tener un talante amistoso y receptivo. Debe ser un matrimonio accesible, que la gente pueda llegar a ellos con facilidad, que sepan escuchar, que sepan asesorar, que sepan reír con los que ríen y llorar con los que lloran. Su casa debe poder acoger visitas y c

10- Deben tener sabiduría específica en asuntos matrimoniales: Sabiduría práctica, y sabiduría bíblica

En algunas de estas propuestas no es necesario dar la talla “al cien por cien”, pero sí al menos destacar en ellas. Sin todas estas virtudes, también se puede comenzar a trabajar, se puede ir creciendo, y con el tiempo, trabajando con humildad y perseverancia, se puede llegar a calificar muy bien en todas estas cualidades de idoneidad. Dios es el que construye ministerios fuertes en personas fieles y trabajadoras.

7- Actividades más habituales de un D.M.

1- Reunión Temática:

La actividad más habitual consiste en una reunión temática.

Las reuniones temáticas pretenden presentar un tema de interés de los matrimonios

No es necesario que tenga que venir un “experto” en el tema para “dar una conferencia”. No, el planteamiento y el ambiente es muy diferente... Se concibe como una reunión “familiar”, en un clima de confianza y de alta participación. Las opiniones de unos y otros son muy importantes. Las aportaciones procedentes de las experiencias de los matrimonios son de gran riqueza para la reunión y para los asistentes. Según el tema que vaya a tratarse puede impartirlo el matrimonio líder, o alguno de los demás matrimonios a quien se le haya podido encargar, por razón de que en ese tema concreto estén más preparados que le resto.

También puede invitarse a líderes o pastores de otras iglesias, o en ocasiones especiales, puede invitarse a algún experto en el tema en cuestión, o a algún matrimonio dedicado al ministerio de matrimonios. (Estas últimas opciones, requieren atender económicamente al invitado, incluyen gastos de viajes, etc. Por ello las proponemos como “ocasionales”)

Tras la exposición debe haber un tiempo para coloquio/debate/preguntas

Es importante la figura del coordinador del debate, para que este no se enrede saliéndose del tema principal, y para regular las participaciones (siempre hay alguien que habla demasiado y otros que participan muy poco...)

Aún más importante es que con la exposición y el coloquio, el líder de la reunión sepa construir conclusiones prácticas, aplicables en la vida, necesidades y problemáticas de los asistentes.

2- Actividades “Gastronómicas”:

Esto es algo fundamental y que no puede faltar en un D.M.

Recomiendo que las reuniones temáticas vayan seguidas de un tiempo para comer algo juntos.

En general mi experiencia es esta: cada matrimonio suele traer algo para compartir, salado, dulce, bebidas, cocinado en casa o comprado... Colocamos todo en una mesa central, y de pie, como algo “informal” estamos casi una hora de charla, picando y degustando lo que hay en la mesa, hasta que se acaba... Si sobra, lo damos a aquellos matrimonios más necesitados.

Varias veces al año hacemos comidas o cenas, ligadas o no a una reunión temática.

Estas comidas y cenas siempre requieren bastante organización (depende de cuantos sean...)

Con antelación distribuimos invitaciones, donde se indica lugar, precio, y fecha límite de inscripción.

A veces mi esposa y yo hemos cocinado para más de 60 personas... acabamos agotados pero es tan bonito... se les ve a todos tan felices de ser bien atendidos.... ¡vale la pena! (pero no todas las semanas...)

En primavera o verano, cuando el clima es bueno para estar al aire libre, si hay posibilidad, es ideal hacer alguna comida campestre o en alguna casa de campo.

En algunas comidas se pide específicamente que no traigan a los niños (los matrimonios necesitan también disfrutar estas actividades sin la preocupación añadida de sus hijos, y deben dejarlos al cuidado de otras personas)

En otras ocasiones (comidas campestres, o similar), avisamos que pueden venir con los hijos, y lo vivimos como una gran "fiesta de familias".

3- Salidas al aire libre:

En función de la creatividad del D.M. y de la disponibilidad de los matrimonios pueden organizarse ocasionalmente salidas al monte, a un zoo, a un museo, a la playa, salidas en bicicleta...

8- Actividades Especiales de un D.M.

1- Fiestas especiales:

- Organizar una comida con fiesta de disfraces temáticos. (Esta actividad puede resultar divertidísima).
- Organizar una comida o cena romántica: el motivo puede ser la celebración del día de los enamorados, o el aniversario de alguno de los matrimonios, o sin necesidad de un motivo específico. Siempre resulta entrañable una mesa bien decorada, velas, música, palabras bonitas... Una invitación personal en cada cubierto, donde cada cónyuge puede escribir una frase bonita dedicada a su pareja... Si hay alguien que visita la comida/cena tocando un instrumento musical por las mesas... Es ilimitado lo que se puede hacer. Es cuestión de ideas y de ponerlas en práctica.

En ocasiones, para una cena romántica hemos pedido a los jóvenes de la iglesia (muchos de ellos hijos nuestros) que colaboren como camareros. Se han vestido de blanco con pajarita negra, nos han servido con todo decoro, han recogido, y han fregado. Y por una vez, nosotros que siempre estamos sirviendo a la gente y a nuestros hijos, nos hemos sentido como reyes.

- ### 2- Concursos de parejas:
- Hay innumerables juegos y concursos de habilidades, preguntas, adivinanzas, pruebas, etc que pueden llevarse a cabo en una actividad para matrimonios. Es divertidísimo ver a los matrimonios jugar como niños, y reírse como quizá hacía mucho que no se reían. Hay montones de estos juegos y pruebas, que pueden buscarse en internet...

3- Fiestas Hawaiana:

Fiesta y comida al aire libre con todo el mundo disfrazado de hawaiano. El menú y las bebidas son todas tropicales. Hay puntuación a cada matrimonio por su disfraz. Hay un premio para el ganador.

Sobra decir que en todas estas actividades, es importante hacer fotos y luego distribuirlas. Serán un recuerdo muy emotivo.

4- Cine Forum:

Esta es una actividad interesante que puede hacerse una o dos veces al año. Escoger una película que motive reflexión y que tenga un mensaje válido para los matrimonios, La película es presentada con una introducción previa, luego se proyecta en pantalla grande (utilizar cañón proyectos) y posteriormente tiene lugar un coloquio bien dirigido por los organizadores.

9- Posibles modalidades de Funcionamiento para un D.M.

Puede haber muy diferentes modelos, a la hora de qué cosas puede hacer un D.M., qué enfoque actividades o forma de organización, qué periodicidad para sus encuentros...

Todos esos aspectos van a depender de diversos factores:

- El tamaño de la Iglesia y el N° de matrimonios
- El tipo de instalaciones de la Iglesia y disponibilidad de las mismas
- La capacidad de trabajo y disponibilidad del matrimonio Líder y de los colaboradores
- El grado de interés que muestren los matrimonios en el proyecto
- La idiosincrasia particular de los matrimonios de la iglesia, marcará también el estilo y forma de funcionamiento
- Las aportaciones, ideas, sugerencias y necesidades de los Matrimonios deberán también influir en la dinámica y forma de funcionamiento

Presentaré a continuación la forma de funcionamiento que tenemos en nuestra iglesia en Vitoria, y lo presento solamente como una idea base de trabajo, como un posible punto de partida sobre el cual desarrollar luego ideas propias por parte de cada D.M.

UN EJEMPLO DE MODELO DE FUNCIONAMIENTO PARA UN D.M.

Así es como trabajamos en nuestro D.M.

- **RESPONSABLES DEL D.M.:** Una vez que el D.M. se constituyó, un matrimonio líder y otro matrimonio colaborador se encargan de movilizar el D.M. (Son los “responsables del D.M.”)
- **PERIODICIDAD DE LOS ENCUENTROS:** Determinamos que la periodicidad de nuestras reuniones será mensual. Escogimos el 4º sábado de cada mes, para hacer en él un encuentro de matrimonios por la tarde. De ese modo, el liderazgo de la iglesia, ya sabe qué día de cada mes tendremos actividad, y eso ayuda a la planificación de actividades de la iglesia para evitar solapamientos.
- **LISTADO DE MATRIMONIOS:** Elaboramos un listado de todos los matrimonios de la iglesia. Incluimos además aquellos matrimonios “mixtos”, en los que uno de los cónyuges no es creyente, y solemos invitarlos también a algunas de las actividades. Este listado, lo hemos archivado en un programa “excell”, con fotos de cada matrimonio.

El listado incluye (con su permiso) los datos personales, edad, tiempo que llevan casados, número de hijos, el teléfono y dirección e-mail de cada matrimonio. Esto es una gran ayuda a la hora de distribuir comunicados y avisos. En nuestro caso, el matrimonio colaborador se encargó de confeccionar el listado, y se encarga también de todo lo que tiene que ver con avisos telefónicos y comunicados por e-mail. (Esto descarga mucho de trabajo al Matrimonio líder)

- **PLANIFICACION DEL ENCUENTRO:** Días antes del encuentro mensual, los Responsables del D.M. mantienen un breve encuentro (o puede ser un café juntos en casa...) para concretar el tema y formato para la reunión, Decidimos quien preparará la invitación para el encuentro mensual. Si la actividad que se está planificando es más amplia requerirá una reunión de planificación más larga y detallada, y posiblemente involucrar a mas matrimonios colaboradores.

- **INVITACION POR ESCRITO:** Confeccionamos la invitación, indicando claramente:
 - Actividad a desarrollar
 - Tema a tratar
 - Fecha, horario y lugar de la actividad
 - Si deben traer algo de comida
 - En algunas “actividades especiales” se indica la forma de inscribirse, una fecha límite para la inscripción, y si hay que abonar alguna cantidad, y a quién.

La invitación es distribuida a los matrimonios en el culto dominical previo al encuentro (una semana antes). Lo que hacemos, para no entorpecer el desarrollo del culto, es aprovechar el tiempo cuando se recoge la ofrenda, y distribuimos personalmente la invitación a los matrimonios allí presentes. Además incluimos la información en el boletín dominical que se entrega a todos los asistentes al culto. También es distribuida por e-mail a todo nuestro listado (evidentemente, no todos los matrimonios tienen e-mail)

En el mes de agosto no hacemos actividades, Luego, cada año, tras el verano, época en la que se relajan muchas actividades de la iglesia, hacemos una invitación especial recordando el reinicio de las actividades de matrimonios para el nuevo curso, intentando que la primera reunión, en septiembre sea atractiva y motivadora.

- **DESARROLLO DE UN ENCUENTRO DE MATRIMONIOS:** habitualmente seguimos este desarrollo:
 - **CITA:** Nos hemos dado cita a las 19 h.
 - **SALUDOS Y VIDA SOCIAL:** Los primeros 30 minutos son un tanto informales, y los dedicamos a saludarnos, charlar, acomodar la sala, el proyector y la pantalla si son necesarios... durante ese tiempo pueden ir llegando los matrimonios.
 - **REUNION INTRODUCCION:** A las 19,30 h. comenzamos puntualmente la reunión. Nos gusta disponernos en círculo, porque así nos vemos las caras todos, y el coloquio final es más participativo. Comenzamos con los saludos, especialmente si alguien nos visita por primera vez. Damos algún

aviso (si es preciso) relativo a alguna actividad próxima, y hacemos una oración de apertura.

- **DINAMICAS PARA MATRIMONIOS / ROMPEHIELOS:** Tras los saludos e introducción comenzamos con la exposición del tema. Algunas veces, como elemento previo a la exposición temática, hemos desarrollado algún juego o dinámica previos. Hay muchas “dinámicas para matrimonios”, o “rompehielos” que pueden encontrarse en Internet, y ayudan mucho. Pueden o no estar en relación con el tema que va a tratarse posteriormente.
- **EXPOSICION TEMATICA:** Recomendamos que no dure más de 45 minutos. Muchas veces puede ser interesante que la exposición vaya acompañada de elementos visuales (Power point, un pequeño vídeo...). En general, suele ser preferible no interrumpir la exposición, y reservar las preguntas e intervenciones de los asistentes para el tiempo de coloquio.
- **COLOQUIO:** La duración puede estar en torno a los 30 minutos. Es importante conducir bien el coloquio, de modo que no prevalezcan elementos distorsionantes, que fuercen a llevar el tema en una línea concreta, o que intenten atraer excesivo protagonismo sobre sí mismos, o que creen confusión o malestar (estas cosas ocurren a veces...). En ocasiones hace falta sabiduría y habilidad para conducir bien una discusión sobre un tema. Si la gente no participa hay que desafiarles con preguntas concretas. No debemos permitir que la reunión “se nos vaya de las manos”.
- **CUESTIONARIO:** A veces, para el coloquio (o puede ser también al inicio de la reunión) distribuimos un pequeño cuestionario que deben rellenar separadamente los cónyuges (a veces de forma anónima, otras no...). El resultado de este cuestionario nos puede dar pautas para el coloquio o para profundizar sobre los resultados en otra reunión temática.
- **“PICOTEO”:** así llamamos al tiempo que dedicamos tras la exposición y el coloquio, para “picar” juntos (algunos de pie, otros sentados...) las delicias gastronómicas que los matrimonios han llevado a la reunión. Improvisamos rápidamente una mesa central, colocamos los alimentos, organizamos un poco, bendecimos, comemos charlamos por grupos, hasta que nos cansamos, recogemos, limpiamos y nos vamos marchando, con el buen sabor de boca de la amistad y el compañerismo cristiano.

- **INFORME ANUAL:** Como departamento que funciona oficialmente en la iglesia, redactamos una vez al año un informe que es presentado en la asamblea anual de iglesia, donde damos cuenta de la marcha de nuestro departamento, las actividades realizadas, y los temas tratados.

10- Temas de interés para tratar en las Reuniones de Matrimonios

Hay muchos posibles temas a tratar. Es importante que los propios matrimonios que integran el D.M. propongan sus propios temas favoritos, o aquellos en los que sienten más necesidad de formación o ayuda.

Simplemente voy a enumerar algunos de los temas que a lo largo de los años hemos ido tratando.

Si alguien tuviese interés en alguno de ellos, puede solicitarlo a través de mi dirección personal de correo electrónico, y gustosamente se los enviaré. alfredo@moneo.jazztel.es

Listado de posibles temas a tratar en los encuentros para matrimonios:

1. La “comunicación sexual” en el matrimonio
2. Los diferentes lenguajes del amor en la pareja
3. ¿Cómo se construye una familia cristiana?
4. La necesidad de entablar amistades frente al riesgo del aislamiento
5. Los detalles en la vida de la pareja
6. Problemas frecuentes en la educación de los hijos (etapa infantil)

7. Problemas frecuentes en la educación de los hijos (etapa adolescente)
 8. Relaciones impropias en el trabajo (la infidelidad y sus riesgos) (incluye Power Point)
 9. Una buena administración en el hogar
 10. Buscar juntos a Dios, y la voluntad de Dios
 11. El ocio juntos
 12. El amor romántico
 13. Resolver conflictos
 14. Cuando un hijo se desvía...
 15. Amar: el camino más excelente
 16. El problema de la ruptura
 17. Integrar nuestros hijos en la iglesia
 18. Para toda la vida
 19. Adornando nuestra relación
 20. Edificando mi familia: pautas y principios para una familia cristiana sólida
 21. ¿Quién manda aquí?: dos modelos extremos de relación conyugal
 22. Fidelidad, ¿una virtud devaluada?
-

23. Familia o iglesia: ¿prioridades en conflicto?
 24. Normas para hacer de tu hijo un delincuente
 25. Las cuatro columnas del amor
 26. El marido y su responsabilidad
 27. Presiones en el matrimonio-I: presiones en la toma de decisiones
 28. Presiones en el matrimonio-II: presiones en las diferentes etapas del matrimonio
 29. Presiones en el matrimonio-III: presiones en la vida sexual
 30. Presiones en el matrimonio-IV: presiones en la vida moral. Estableciendo límites morales
 31. Instrucción espiritual a nuestros hijos
 32. Los 5 lenguajes del amor: Aprendiendo a comunicar mi amor (incluye Power Point)
 33. Manejando la economía de mi hogar
 34. Cuatro Claves para una pareja en victoria
 35. La Vida Sexual en el Matrimonio
 36. Cuando nos enfadamos
 37. Los disfraces del matrimonio
 38. Llaves para disfrutar la fidelidad
-

39. Enfrentando los Tiempos de Prueba

40. Relaciones y amistades al margen del matrimonio: Una necesidad que debemos satisfacer"

41. Quien educa a nuestros hijos

42. Enriqueciendo el matrimonio

43. Matrimonios Generosos

44. Ser Padres: ¿Dificultad o Desafío?

45. Taller de resolución de conflictos

46. Taller sobre mejorar la comunicación

De casi todos estos temas tengo los originales (de algunos no, bien porque no los localizo, o porque no fui yo quien impartió la charla)

De todos modos, existe una gran cantidad de temas y ayudas en páginas Web cristianas, y en Webs de "escuela de padres". En ellas puede consultarse ampliamente, y adaptar los contenidos a lo que mejor pueda interesar a cada D.M.

11- Algunas Herramientas y Reportajes Gráficos

A continuación presentaré en una proyección algunas herramientas y reportajes gráficos que pueden inspirar para trabajar en un D.M.

- 1- Modelo de presentación del proyecto
- 2- Modelo de presentación de un nuevo curso
- 3- Modelo de Invitación a una cena especial
- 4- Modelos para tarjeta de comensal
- 5- Invitación para Fiesta del día de los enamorados
- 6- Modelos de Invitación a una reunión temática
- 7- Invitación a una Velada hawaiana
- 8- Webs de Interés para Matrimonios



CAJA DE HERRAMIENTAS

5. EL PROCESO DE LA COMUNICACIÓN

POR ALFREDO GOMEZ

CAJA DE HERRAMIENTAS
Guía del Maestro

Visión Alcance 2020 © FADE

www.visionalcance2020.com



formación práctica
de ministerios



Y NOS MORIMOS DE COMUNICACIÓN



EL PROCESO DE LA COMUNICACIÓN

"Para comunicarse de forma efectiva, debemos darnos cuenta de que cada uno de nosotros percibe el mundo de diferente manera y debemos utilizar ese conocimiento como guía para comunicarnos con los demás".
Anthony Robbin



Definitivamente, las personas no podríamos vivir de la forma en que lo hacemos si no contáramos con la comunicación. Comunicar significa hacer participe a otra persona de nuestras ideas, experiencias... y a su vez, participar de las ideas, experiencias del otro. Debemos tener en cuenta que **es imposible la no comunicación**. Aunque no hablemos, nuestras posturas, gestos...siempre expresan y comunican algo.

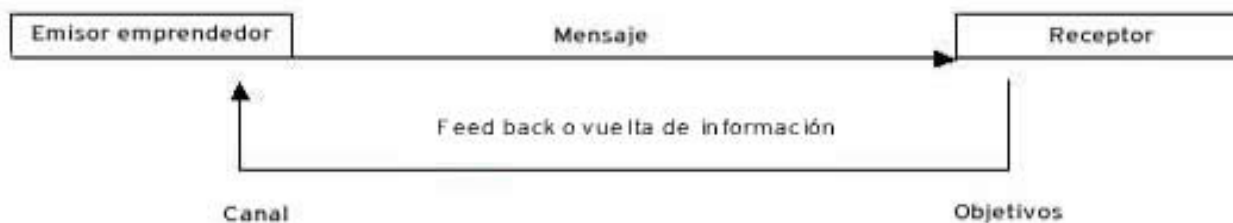
Sean cuales fueren los objetivos que tenemos en la vida, comunicarse con efectividad con la gente que nos rodea es vital para conseguirlos. Todos tenemos un estilo personal de comunicación, una forma habitual de hablar y escuchar, que influye mucho en nuestras relaciones e interacciones sociales. Aprendemos a comunicarnos por imitación a la gente que nos rodea cuando estamos creciendo, nuestro estilo básico de comunicación, tono de voz y modulación, grado de agresión o pasividad y hasta técnica de escucha se irán reforzando con el uso repetido.

A pesar de este poderoso condicionamiento inicial, la comunicación no es un hecho estático sino una habilidad que se tiene que adquirir. Identificar la naturaleza específica de nuestro estilo de comunicación nos permitirá dar los primeros pasos hacia la mejora de nuestro rendimiento como comunicadores y nos conducirá hacia relaciones más ricas y gratificantes en todos los aspectos de nuestra vida.

➤ ELEMENTOS DE LA COMUNICACIÓN

El lenguaje es un sistema de signos comprensibles por los miembros de una sociedad que facilita de una manera extraordinaria la comunicación entre ellos. El aprendizaje del lenguaje es largo y normalmente se inicia alrededor de los dos años.

En todo proceso comunicativo intervienen los siguientes elementos:



EMISOR: Es la persona o grupo de personas que produce la información a transmitir.

A él le corresponde:

- Desear comunicar el mensaje.
- Determinar el contenido de éste.
- Elegir el código adecuado.
- Buscar la ocasión más favorable.
- Emitir

MENSAJE: Podemos entender el término mensaje como el contenido de una transmisión, como una secuencia de señales, elementos que forman parte de un repertorio y se combinan según ciertas normas.

Para que un mensaje sea eficaz debe responder a unos requisitos fundamentales:

1. **Claridad:** los mensajes deben ser claros, comprensibles e inequívocos.
2. **Precisión:** la información transmitida tiene que ser completa y precisa, de forma que no cree en los receptores desconfianza y sospecha.
3. **Objetividad y veracidad:** la información debe ser verdadera, auténtica, imparcial y esencialmente objetiva.
4. **Oportuno:** el mensaje ha de emitirse en el momento en que es útil y necesario, y no antes ni después..
5. **Interesante:** el mensaje ha de crear en el receptor una reacción positiva y eso sólo es posible si es interesante.

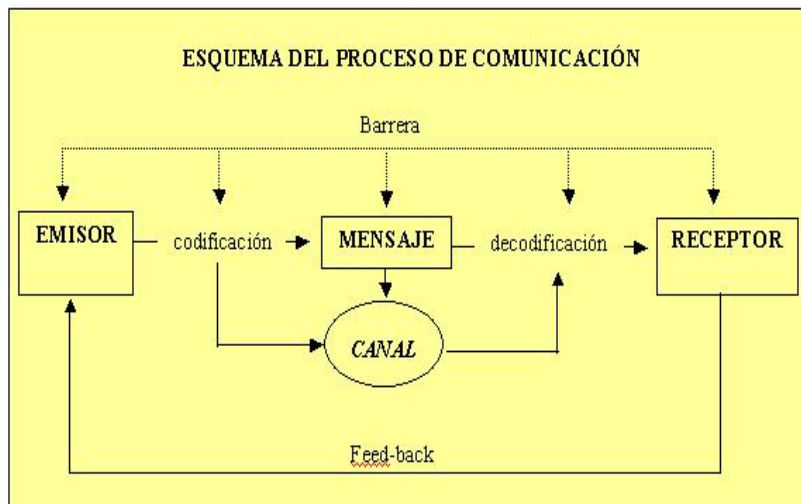
RECEPTOR: Es el destinatario o destinatarios del mensaje, para comprender el significado es preciso que posea el mismo código que el emisor y una actitud previa de receptividad.

CÓDIGO: lenguaje determinado; palabras, signos escritos, gestos....

CANAL: vehículo que transporta el mensaje entre el emisor y el receptor.

BARRERAS: actitudes personales, prejuicios, ruidos, no ser el momento adecuado,... que dificultan la comunicación.

FEED-BACK: mensaje de vuelta para confirmar que la comunicación va bien.



DIFICULTADES DE COMUNICACIÓN

La comunicación es uno de los factores críticos para alcanzar la eficacia en el trabajo, familia...En la atención a los amigos, las relaciones con equipos, etc. se está en comunicación continua con otras personas ejerciendo influencia sobre todos ellos.

La comunicación es la principal herramienta en las relaciones con los de más, pero...

¿QUÉ ES COMUNICAR?

Existe una respuesta que parece evidente:

“Comunicar es transmitir información”

Entonces, **¿POR QUÉ NO NOS ENTENDEMOS?**

¿En cuantas ocasiones no ha logrado entender a su interlocutor, cuantas veces no ha conseguido comprender qué quería realmente la persona con la que hablaba?

¿En cuántas ocasiones no ha logrado que su interlocutor comprenda lo que quería decirle, cuántas veces no ha podido hacerse entender?

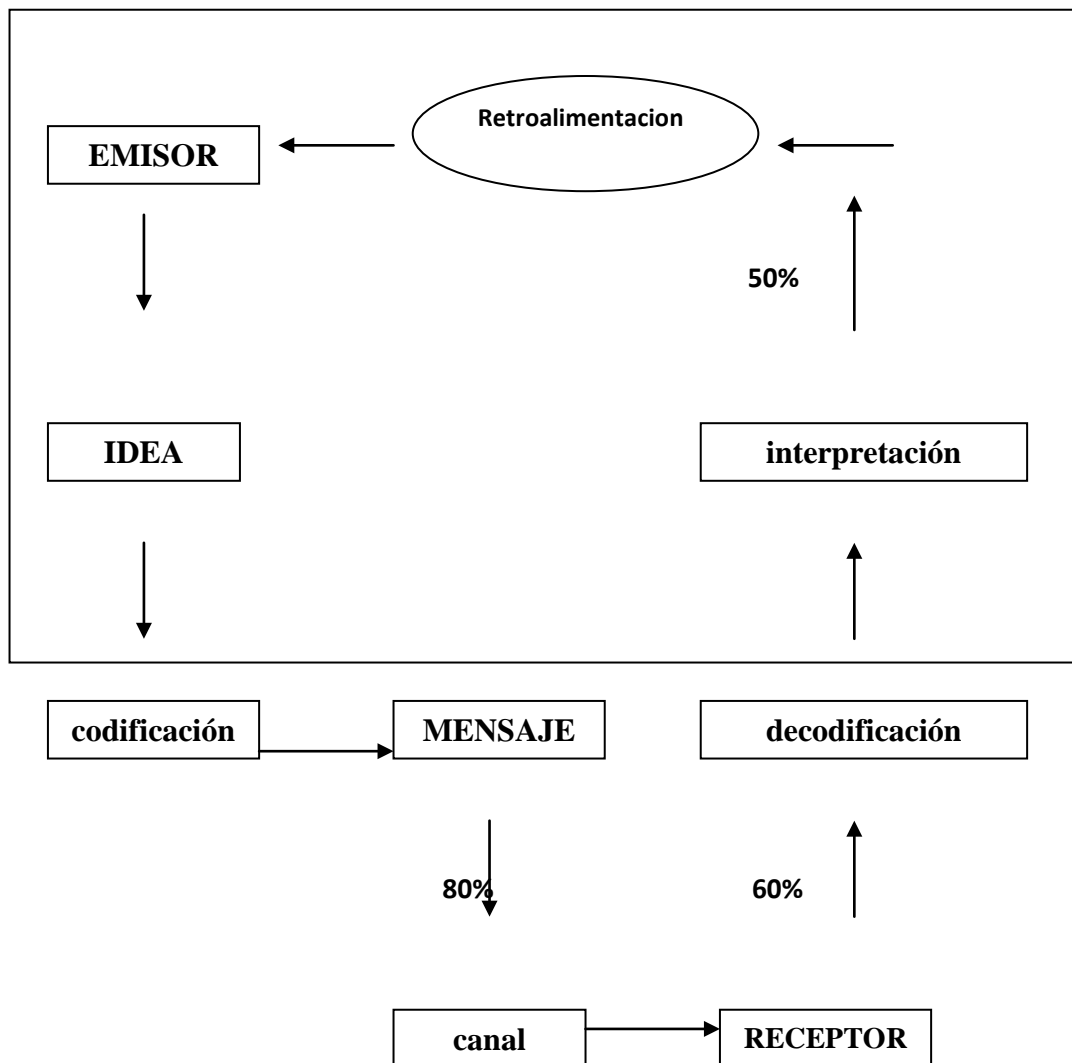
¿POR QUÉ?

➤ PROCESO DE COMUNICACIÓN

Cuando nos comunicamos pretendemos conseguir un efecto determinado. La comunicación resulta eficaz si el efecto provocado en el comunicado responde a la intención del comunicador. Sin embargo, en todo proceso de transmisión de un mensaje, se irá produciendo inevitablemente una reducción del

contenido de la comunicación , con ello el mensaje pierde riqueza de detalles y se hace más corto y más reducido. A este efecto se le llama **ángulo de deformación de la comunicación**.

TRAYECTORIA DE PÉRDIDA EN LA COMUNICACIÓN



A la pérdida inevitable de información en el proceso comunicativo deberemos añadir una serie de factores que pueden dificultar cualquier comunicación: son los llamados **ruidos o barreras comunicativas**. Estas se pueden dar a lo largo de todo el proceso y en cada uno de los elementos de la comunicación.

➤ **BARRERAS DE DISTORSIÓN:**

Las barreras de la comunicación son los elementos que pueden influir en la buena marcha de ésta. Algunos de los aspectos que debemos controlar pueden ser los siguientes:

- ❖ **El lugar o momento elegido:** debemos analizar el contexto en el que nos encontramos. Por ejemplo, si queremos comunicar algo a nuestro equipo de trabajo en un taller sin iluminación es fácil que los trabajadores pierdan detalles, o si hay mucho ruido alrededor es muy probable que los resultados de nuestra comunicación no sea el esperado. También es importante saber introducir contenido en un momento u otro.
- ❖ **Perturbaciones o interferencias:** ruidos, multillas. Las muletillas son esas frases que repetimos sin darnos cuenta, «eh...», «sabes...», «me entiendes». Es algo muy normal que no supone ningún trastorno para la comunicación pero que debemos cuidar porque si son muy frecuentes puede resultar molesto
- ❖ **Falta de empatía:** falta de capacidad de ponerse en el lugar del otro con el objeto de comprender mejor sus reacciones y sus necesidades. Si no se es capaz de empatizar, habrá mayores dificultades de comunicación.
- ❖ **Interpretación personal de los mensajes.** Ante un mensaje es posible que cada uno de nosotros vea o escuche una cosa diferente debido a que:
 - **Seleccionamos la información, en función de nuestras características personales.** Es la tendencia que tenemos a resaltar determinados puntos del discurso que para nosotros tiene una importancia especial, y por tanto a organizar el resto de los datos a su alrededor.
 - **Hacemos interferencias, en función de nuestras actitudes y estereotipos.** No sólo reducimos, sino que sustituimos alguno de los aspectos del contenido del mensaje (malos entendidos, falsas interpretaciones, suspicacias...) Interpretamos el mensaje desde nuestros propios sentimiento y valores, modificando y a veces tergiversando la intención de la otra persona y el contenido del mensaje.
- ❖ **Discrepancias entre mensajes verbales y no verbales:** Cuando ocurre esto, va primero lo no verbal (cómo lo decimos) sobre lo verbal (lo que decimos).
- ❖ **Mensajes mal estructurados o ambiguos:** Debido a falta de secuencialidad, uso de códigos inadecuados, imprecisión del mensaje ,etc.

- ❖ **Defectos en los canales:** interferencias en línea telefónica, pizarra mal estructurada, película de vídeo deteriorada, etc.

- ❖ **Comunicación en cadena:** Es el paso del mensaje por muchos emisores y receptores. Es lo que ocurre con el rumor: un mismo mensaje pasas por muchas manos, lo cual hace que se distorsione.

- ❖ **Falta de atención (No escuchar):** Tanto por parte del emisor como del receptor. Podemos decir que, la escucha activa, es una de las habilidades principales que debemos tener como emprendedores por que necesitamos saber el punto de partida del “receptor”, los aportaciones que realiza, su opinión sobre nuestro trabajo, etc,... y otros aspectos que nos pueden facilitar el trabajo y ampliar nuestra perspectiva.

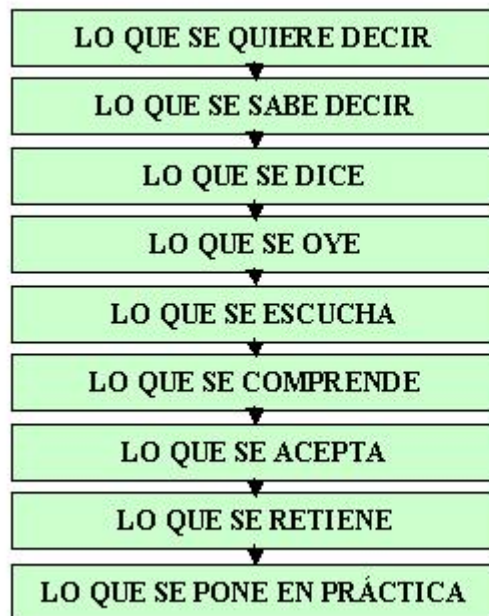
- ❖ **Ausencia o deficiencia de retroalimentación (Inexistencia de feed-back):** Esta es la mayor barrera de la comunicación y, por lo tanto, su debida utilización es la forma por excelencia para conseguir una comunicación eficaz. Sin una información de vuelta no sabremos si cumplimos nuestro objetivo ¿nuestro “receptor” está satisfecho? ¿nuestro equipo de trabajo está motivado?.

- ❖ **Esteretipos o prejuicios:** éstos provocan una predisposición a interpretar el mensaje de una determinada forma (sexo, religión, edad, raza...). Los prejuicios son muy peligrosos por que regulan nuestra conducta.

- ❖ **Efecto_halo:** juzgar a la otra persona en función de la primera impresión; ésta hace que no nos fijemos en los matices y no seamos objetivos.

COMUNICAR NO ES LO QUE EL EMISOR

COMUNICAR ES:



➤ **REGLAS DE UNA BUENA COMUNICACIÓN**

Para comprender los procesos de la comunicación y como lograr su eficacia, es necesario establecer con claridad los dos elementos básicos de la comunicación.

- **LOS OBJETIVOS DE LA COMUNICACIÓN.**
- **EL CONTEXTO EMOCIONAL PROPIO Y DEL RECEPTOR.**

Objetivo de la Comunicación

TRANSMITIR INFORMACIÓN

LOGRAR INFLUENCIA O COMPROMISO

La transmisión de la información en la vida profesional exige:



- Identificación con las tareas y el propio trabajo.
- Identificación con los mensajes y objetivos perseguidos.
- Tener curiosidad mental par leer, perfeccionarse y desarrollarse.
- Aprender a pensar, Hablar y ordenar las ideas.

Para lograr influenciar a los demás es necesario desarrollar en nosotros algunas cualidades y estilos de vida que nos den:

- Carisma y respetabilidad.
- Liderazgo y ascendencia.
- Credibilidad o autoridad.

Mediante estas cualidades “transmitimos a los demás”

- Compromiso
- Implicación
- Confianza
- Respeto
- Autenticidad
- Responsabilidad

**SÓLO SE COMUNICA CON EL EJEMPLO DE
NUESTROS COMPORTAMIENTOS**

La ambigüedad de las palabras exige:

DETERMINAR EL CONTEXTO

La creación o preparación de los mensajes que queremos comunicar, nos obliga a:

- Elegir el contexto
- Seleccionar las frases con las que transmitir la información.
- Evitar “ruidos” que interfieran o distraigan del contexto real.

NUESTRO PROPIO CONTEXTO EMOCIONAL

- ¿Qué quiero transmitir?
- ¿Qué siento al formular el mensaje?
- ¿Cómo transmitir lo que pretendo, las palabras y los hechos?


EL CONTEXTO EMOCIONAL DEL RECEPTOR

- ¿Cómo se puede interpretar?
- ¿Cómo le afectara?
- ¿Cómo verificar que le afectó positivamente?

EFFECTOS DE LA RETROALIMENTACIÓN/FEED-BACK

Gracias al “feed-back” existe interrelación; es pues posible la comunicación. Cuando no existe “feer-back” no se habla de comunicación, sino de información. La información es la primera fase de la comunicación. Pero solo el “feed-back” nos indica si la información ha sido eficaz, si ha llegado y ha sido captada por el receptor. Y es el “feed-bacck” lo que permite modificar la información o las condiciones en que se transmite, para que resulte más eficaz.

Las diferencias entre la **comunicación** y la información se basan en los objetivos de cada uno. Con la comunicación buscamos: transmitir, buscar la cooperación, estructurar nuestra organización, intercambiar ideas, conocer si la persona que recibe la información ha comprendido nuestro mensaje



(feedback),...

Sentido pluridireccional de la comunicación

Con la **información** buscamos: facilitar el acceso de determinados datos que adquieren un significado sin preocuparnos de si han sido interpretado acordes a nuestros objetivos



Sentido unidireccional de la comunicación

La información queda asegurada cuando se permite la retroalimentación constante del receptor. El profesor usa el examen como “feed-back”. La telefonista que repite mi número cuando pasa una conferencia quiere que con mi respuesta (“feed-back”)le asegure que no se ha equivocado...

Pero el “feed-back” no es solo verbal, sino también no verbal. Cuando vamos a dar una charla a un auditorio desconocido, la vestimenta, la manera de situarse en el local por parte de los oyentes, etc., también sirven de “feed-back”. En una entrevista, los gestos de la cara, la sonrisa complacida, etc., son el “feed-back” para los interlocutores.

La importancia del “feed-back”, ya dijimos que radica en que el emisor puede adaptar su mensaje al receptor facilitando así la comunicación. El “feed-back” informa al emisor sobre las posibilidades y personalidad del receptor. Estas informaciones le permitirán adaptar oportunamente el desarrollo de la comunicación.

SABER ESCUCHAR: NIVELES Y OBSTÁCULOS

➤ PERCEPCIÓN DE LOS SONIDOS

Oír no es escuchar. Estamos sumergidos en un mundo de ruidos y hemos aprendido a seleccionar los mensajes y prestar atención a lo que nos interesa, de manera que solo oímos lo que escuchamos. La escucha supone atención. El acto de oír activamente entraña: **percibir los sonidos, interpretarlos, valorarlos y emitir nuestra respuesta.**

Escuchamos lo que queremos oír. Aunque estén bombardeándonos con un chorro de mensajes sucede que, si uno se concentra en otra cosa, no lo oye. El interés es nuestro “dial” de selección.

Cuando creemos que ya sabemos lo que nos van a decir, materialmente desconectamos y no oímos. **No oímos lo que no queremos oír.** Las discusiones que se centran en el “yo te dije”, “tú no lo has dicho” tienen su origen en esta capacidad interna de selección de mensajes.

➤ **INTERPRETACIÓN DEL MENSAJE**

El segundo paso del acto de escuchar es la interpretación del mensaje. Descubrir qué es lo que realmente significan las palabras percibidas. Captar lo que han dicho y lo que han querido decir.

El mecanismo del cerebro y el vehículo del lenguaje son misteriosos y de una enorme complejidad. Lo normal no es que nos podamos entender, eso es lo extraordinario. El emisor encuentra dificultades para encerrar en sus palabras lo que quiere decir y lo que siente. El receptor deberá desentrañar el mensaje, sin que quede teñido por sus filtros personales: ideología, experiencia de vida, cultura, etc.

Emitir en una misma frecuencia de onda y, además, pretender emisor y receptor tengan la misma “emisora” resulta imposible. Por eso nuestras comunicaciones interpersonales están llenas de malentendidos “pero si yo te dije...” “es que yo había entendido...”

Hay que pararse a comprobar si se ha entendido correctamente. El “feed-back” cumple este cometido: asegurarse que hemos entendido lo querían decir, que han captado lo que hemos dicho. Muchas veces oímos, pero no entendemos, o entendemos otra cosa.

➤ **EVALUACIÓN PERSONAL**

Este es el tercer paso en el proceso de escuchar, se centra en la apreciación personal de lo que se ha oído y entendido. ¿Qué supone esto para mí? ¿Lo puedo aceptar?. Valoramos la importancia que para nosotros tiene el mensaje, si vale la pena seguir escuchando, si estamos de acuerdo, si lo aceptamos o no, para, en consecuencia, decidir cuál será nuestra respuesta.

Aquí pueden distorsionar las “pantallas emocionales” que nos sirven de filtro. A veces preferimos no escuchar a alguien porque no nos gusta su aspecto o su forma de vestir; otras nos tragamos una sarta de memeces sólo porque nos han dicho que esa persona es un mirlo blanco. Con frecuencia la evaluación es la encargada de accionar el mecanismo de selección y percepción de mensajes y, en ocasiones, la que produce la distorsión al escuchar.

➤ **RESPUESTA ACTIVA**

"Con el oído se nace, la escucha se hace"

Es la última fase del acto de escuchar. A la acción del emisor corresponde la del receptor. Se habla para que se escuche. La atención completa ayuda a exponer su mensaje al emisor. Nada más decepcionante que encontrarnos con un público distraído, que no hace caso. Si en la comunicación interpersonal el oyente “se desconecta” el otro se queda sin saber qué decir.

Los signos externos de la atención completa se manifiestan de muchas maneras.

- Asegurar al interlocutor que hemos recogido y entendido su mensaje.
- Alentar al interlocutor a emitir nuevos mensajes.
- En la escucha activa procuramos transmitir al emisor que realmente le estamos escuchando, mirándole, asintiendo, acercándonos con el cuerpo, preguntándole sobre el tema de que habla, haciéndole preguntas, resumiendo para verificar que hemos comprendido el mensaje. Nos facilita la comunicación con la otra persona y nos ayuda a fijar el contenido en la memoria
- Comentarios breves de apoyo: “¡muy interesante!” “¡mira!”, invitaciones a seguir hablando: “¡siga, por favor!”.
- Preguntas que denotan interés por el tema.
- No responder es una forma incorrecta de escuchar. Sin respuesta no hay escucha, sólo se oye. Otra manifestación de que se escucha mal es dar respuestas inadecuadas (con lenguaje verbal o no verbal).

Hay que evitar hacer algunas cosas mientras escuchamos:

- No interrumpir al que habla.
- No juzgar.
- No ofrecer ayuda o soluciones prematuras.
- No rechazar lo que la otra persona está sintiendo.
- No contar «tu historia» mientras la otra persona necesite hablarte.
- Evitar el «síndrome del experto»: cuando alguien te plantea un problema, tú ya tienes las respuestas, antes incluso de que esa persona esté a mitad de su exposición.

OBTÁCULOS PARA LA AUDICIÓN ACTIVA

➤ **LA PASIVIDAD**

Originada por la falta de interés del oyente se manifiesta en la “desconexión” activa por todo cuanto se está diciendo. Radica en la posibilidad de actuar sobre el mecanismo que permite escuchar o silenciar los mensajes o ruidos exteriores.

➤ **LA DISTRACCIÓN**

Se presenta como espacios en el tiempo durante los cuales, el oyente interrumpe la atención para fijarla en objetos distintos de los que estaba centrado. Muchas veces estas distracciones las provocan detalles enmarcados en el ambiente donde se produce la escucha. Una postura corporalmente alerta ayuda a la concentración y evita el riesgo de las distracciones.

➤ EL ESPIRITU VIAJERO

Evasión permanente viajando en el tren de las ensoñaciones manteniendo, como de música de fondo, la charla o mensaje del emisor.

➤ LA PANTALLA EMOCIONAL

Tenemos una tendencia natural a atender sólo a lo que nos gusta y nos despierta interés, siendo nuestra conveniencia un filtro para seleccionar lo que escuchamos. Esto entraña automáticamente una tendencia a deformar lo que se oye en función de lo que se quiere. Las pantallas deformantes están en casi todas las situaciones de discusiones agrias y encrespadas. Hay que acostumbrarse a tratar de descubrir las pantallas de nuestros interlocutores y a entrever cuáles son las nuestras.

➤ LA FALTA DE MOTIVACIÓN

La idea de escuchar un discurso abstracto engendra una reacción de aburrimiento. Hay que superar la situación inicial decidiéndose "Me gusta comprender lo que él tenga que decirme". Solo el deseo de entender abre el espíritu a la comunicación.

➤ EL INSTINTO DE REPLICA

Opuesto a la falta de motivación es la que presenta el oyente demasiado tenso, que tiende a intervenir constantemente, ya que le lleva a no escuchar y a no comprender lo que el orador quiere comunicar.

En vez de seguir el discurso se queda con una frase o un argumento y centra toda su atención en pensar cómo lo va a debatir. Hacen como que escuchan y maquinan interiormente.

➤ LOS PREJUICIOS

Este obstáculo se pone en marcha cuando clasificamos al emisor dentro de un cliché establecido, dejándonos llevar por su apariencia, importancia o por su pertenencia a determinados grupos de opinión, y así no le escuchamos por que ya suponemos lo que va a decir. Debemos separar lo que se dice de quién lo dice, si queremos enriquecernos en las conversaciones y elaborar un juicio crítico.

➤ EL EGOCENTRISMO

Es la actitud de quien, centrado sobre si mismo, se muestra incapaz de ponerse en el lugar del otro, no muestra "EMPATIA" ("Meterse en los zapatos del otro"). En el adulto esta postura puede estar indicando una mala adaptación social. Es preciso olvidarse de uno mismo para entrar en el mundo de nuestro interlocutor.

➤ EL SENTIDO CRÍTICO

Hay que saber desarrollar el sentido crítico, pero sin perder el control. El sentido crítico es necesario para ser un oyente activo y no pasivo, pero hay que tener la medida justa, para hacer la valoración y no pasar a la crítica de los elementos personales.

➤ EL DESEO DE MEMORIZAR EL MENSAJE

Es un serio obstáculo el pretender memorizar todo lo que se dice. Si la atención está más pendiente de las palabras que de las ideas se produce un resultado negativo. De ahí en la necesidad de concentrarse en las ideas.

EL LENGUAJE

No siempre el emisor y el receptor entienden lo mismo por esta o aquella palabra o expresión. A veces resulta difícil encontrar un lenguaje común. El emisor está obligado a adaptar su lenguaje al receptor o grupo.

USOS POSITIVOS DEL LENGUAJE

- Utilizar “nosotros”.**
- Lenguaje vivo y expresivo.**
- Recursos con chispa y figuras de dicción.**

Nuestro discurso debe basarse en los siguientes principios:

ESTILÍSTICA ORAL

- Concisión.**
- Sencillez.**
- Claridad.**
- Coherencia.**
- Naturalidad**

En la comunicación oral la atención se concentra en la voz. Por ello debemos dar gran importancia y cuidar los siguientes elementos característicos de la voz:

IMAGEN VOCAL	
<input type="checkbox"/>	Vocalización.
<input type="checkbox"/>	Entonación.
<input type="checkbox"/>	Velocidad.
<input type="checkbox"/>	Volumen.
<input type="checkbox"/>	Énfasis.

Analícemos rápidamente nuestra capacidad de comunicación. Responde a las siguientes cuestiones del 1 al 5, siendo 1= Nunca, 2= De vez en cuando, 3= Regularmente, 4= Muy a menudo, 5= Siempre. Razona al lado tu respuesta. Procura ser sincero, estas reflexiones nos ayudarán a comprender mejor como funcionamos.

Me entiendo fácilmente con las personas por muy diferentes que sean.

Nunca	De vez en cuando	Regularmente	Muy a menudo	Siempre
1	2	3	4	5

¿Por qué crees esto?

Normalmente, la gente se toma en serio lo que digo.

Nunca	De vez en cuando	Regularmente	Muy a menudo	Siempre
1	2	3	4	5

¿Por qué crees esto?

|

Sé, admitir las críticas y procuro aprender de ellas.

Nunca	De vez en cuando	Regularmente	Muy a menudo	Siempre
1	2	3	4	5

¿Por qué crees esto?

Trato de mantener mis propios intereses aunque otras personas tengan intereses distintos.

Nunca	De vez en cuando	Regularmente	Muy a menudo	Siempre
1	2	3	4	5

¿Por qué crees esto?

Cuando intento influir en la decisión de una persona parto en primer lugar de sus necesidades y trato de responder a las mismas en lugar de intentar convencerle de que haga lo que yo digo.

Nunca	De vez en cuando	Regularmente	Muy a menudo	Siempre
1	2	3	4	5

¿Por qué actúas así?

Cuando me urge un conflicto con otra persona trato de negociar para que ambos salgamos ganando.

Nunca	De vez en cuando	Regularmente	Muy a menudo	Siempre
1	2	3	4	5

¿Por qué actúas así?

Procuro felicitar a las personas cuando hacen algo bien.

Nunca	De vez en cuando	Regularmente	Muy a menudo	Siempre
1	2	3	4	5

¿Por qué actúas así?

Sugerencias para mejorar la comunicación

En la persona que habla	
Facilitan la comunicación	Dificulta la comunicación
Prestar atención al nivel de comprensión de los demás	No atender al nivel de comprensión ni preguntar sobre ello.
Expresar la propia opinión, sin imponerla	Usar estrategias agresivas para imponer su punto de vista
Pensar previamente la idea a expresar	Improvisar, sin tener la idea clara
Organizar la idea a expresar: idea principal, explicación, ejemplo	Irse por las ramas, perderse
Emplear el tiempo adecuado	Excederse en el tiempo, usando detalles intrascendentes
Usar términos claros y sencillos. Si usa términos técnicos pregunta si han sido comprendidos	Usar términos rimbombantes y no estar atento a la comprensión de los oyentes
Respetar las ideas de los demás y sus sentimientos	Intervenir como reacción a lo que otros han dicho, sin cuidar el estilo
Tratar de participar para hacer progresar el discurso (esto supone la escucha activa previa)	Pasar por alto la intervención precedente, no escuchar a los demás

En la persona que escucha	
Facilitan la comunicación	Dificultan la comunicación
Escuchar de forma activa	Aparentar escuchar de forma activa mientras se piensa la estrategia para confrontar lo que están contando.
Intentar comprender el mensaje de la otra persona, aún cuando no se esté de acuerdo con ella	Intentar debatir, confrontar, desafiar con un argumento más potente, mientras que la otra persona habla
Mostrar actitud sosegada de escucha, interés por lo que dice el otro	Mostrar actitud de extrañeza, desinterés
Intentar evitar los prejuicios hacia quienes hablan o hacia su opinión	Expresar prejuicios, estereotipos...
Actitud de aceptación de opiniones diferentes o contrarias a la propia, como susceptibles de enriquecer al grupo	Actitud de rechazo a lo que no <i>cuadra</i> con lo que uno piensa
Usar adecuadamente los turnos de palabra	Romper los turnos, y cortar al compañero/a que habla

COMUNICACIÓN NO VERBAL

Pocas veces nos damos cuenta de la importancia que tiene los gestos, el tono de voz, la postura, etc. en la comunicación ordinaria que tenemos con los demás. Entender las claves de la Comunicación no Verbal puede ayudarnos a tener una comunicación más efectiva, interpretando el lenguaje no verbal de la persona con la que hablamos o bien procurando no contradecir nuestras palabras con el resto de nuestros elementos comunicativos.

Según cierto estudio llevado a cabo por el antropólogo Albert Mehrabian, solo el 7% de la comunicación entre dos personas se realiza mediante las palabras.

Observemos los datos

Comunicación

- 07% **Palabras**
- 38% **Voz** (entonación, proyección, resonancia, tono, etc)
- 55% **Lenguaje Corporal** (gestos, posturas, movimiento de los ojos, respiración. etc)

Estos datos no tienen que tomarse como algo categórico, puesto que depende la expresividad de la persona que se está comunicando.

En cualquier caso, la importancia de la Comunicación no Verbal es universalmente reconocida y conocida por todos nosotros de manera inconsciente. Por ejemplo, si preguntamos a un familiar nuestro "¿Que tal te ha ido el día?" y nos responde "Bien", seguramente detectaremos su verdadero estado, por ejemplo por su tono de voz, y tal vez pensemos "Creo que realmente no ha sido tan bueno, parece cansado".

➤ **CÓMO UTILIZAR NUESTRO LENGUAJE NO VERBAL**

Es importante no contradecir nuestras palabras con la comunicación no verbal, de otra forma proyectaríamos un mensaje inconsistente, que reduciría su efectividad. Podríamos dar decenas de consejos para ello pero creo que es más útil centrarse en:

- **Se tu mismo**

La forma más genuina de no producir discrepancias entre el lenguaje verbal y no verbal es expresarse según los sentimientos internos, que son los que gobiernan el resto de los elementos de la comunicación.

Esto no siempre puede ser adecuado, sobre todo en ambientes laborales, en donde actuar de esta manera puede ir en contra del objetivo de la comunicación (por ejemplo vender un producto) o actuar con poca asertividad. La persona asertiva es aquella persona capaz de expresar sentimientos, actitudes, deseos y opiniones de un modo adecuado a cada situación social que se le presente, respetando esas conductas en los demás y resolviendo de modo adecuado los posibles problemas que surjan

- **Crete tu personaje**

Si por determinadas circunstancias, no podemos o debemos expresarnos según nuestros sentimientos, (por ejemplo, motivar a tus empleados, aun cuando para ti la situación de la empresa es ciertamente desmotivante) tenemos que intentar meternos en la piel de una persona que percibe fuertemente los sentimientos que debemos transmitir. Hasta que no lo consigamos no deberemos comunicarnos. No podemos transmitir seguridad si estamos inseguros, no podemos transmitir tranquilidad si estamos nerviosos.

Trucos para manejar el lenguaje no verbal

Usa tus ojos para hablar

Los ojos son las ventanas del alma. La persona que **mira limpiamente** a los ojos de otros es una persona segura,

amistosa, madura y sincera. Sus ojos y su mirada pueden decir tanto porque **expresan prácticamente todas las emociones**: alegría, tristeza, inquietud, tensión, preocupación, estimación o respeto. Por sus ojos muchas veces se puede saber lo que está pensando. Por eso, constituyen una ayuda poderosa en la conversación.

El uso adecuado de las manos

Tus manos se pueden aprovechar muy bien para **complementar tus palabras** y dar mayor fuerza a tu conversación. No las utilices inútilmente y mucho menos para hacer cualquier cosa que distraiga a la otra persona. Tampoco las uses violentamente, palmoteando o pasándoselas casi en el rostro a la otra persona.

Cuidado con lo que tocas

Hay muchas personas que siempre están dando palmadas en la espalda o tocando a los otros en los brazos, como para llamar su atención. Es bueno demostrar cariño, pero también hay que guardar el debido respeto a los demás. Muéstralo **no tocando a la otra persona innecesariamente**. Hay quien se siente muy molesto si le tocan, ten cuidado. Pero tampoco hables o escuches con las manos metidas dentro de los bolsillos porque eso denota indiferencia y mala educación.

Gestos que denotan impaciencia o aburrimiento

La actitud física demuestra lo que el alma está sintiendo. Si **alguien finge** interés en una conversación, la otra persona se dará cuenta muy fácilmente por sus gestos y ademanes. Moverse nerviosamente o levantarse, cruzar y descruzar las piernas, moverse en el asiento o mirar constantemente el reloj demuestra aburrimiento y es una gran falta de respeto. **Si tienes que mirar la hora, hazlo en el reloj de otro.**

Aprender a sentarse

Aprende a sentarte tranquilo y comportarte cuando se escucha. Reparte equitativamente el peso de tu cuerpo para no cansarte mientras estás sentado conversando. Si te sientas en **el borde de la silla**, es indicativo que deseas irte tan pronto como sea posible.

Si cambias constantemente de posición, estás expresando a gritos que estás **aburrido**. Si **mueves incesantemente los pies** durante la conversación, tu interlocutor pensará que estás molesto, inseguro, irritado, nervioso, cansado o aburrido. Sitúate en una posición cómoda y descansada

que te permita respirar mejor y manejar mejor tu voz.

Control de la mirada

Cuando estés hablando con alguien, **no estés mirando a todos lados**: a la ventana, al techo, al suelo o limpiando sus uñas. Tampoco mires morbosamente y curiosamente los zapatos, pantalones, camisa o peinado del que habla. **Mantén el contacto ocular**, pero sin fijar en exceso la mirada: eso lo hacen los locos. De todas formas, si quieres **fijar la mirada** durante mucho tiempo en alguien sin cansarte psicológicamente, **mira su entrecejo**. Para el otro/a no hay diferencia.

Control de las expresiones del rostro

¡Sonríe! Intercalar sonrisas cálidas y francas en la conversación transmite confianza, alegría y buena disposición. Sin embargo, **no exageres**. Sonreír demasiado frecuentemente puede convertir el gesto en una especie de mueca y dar la impresión de que es algo hueco, vacío y fingido. **Apretar exageradamente los labios** puede delatar que tienes dudas o desconfianza acerca de lo que el otro está diciendo o sugerir que no estás expresando realmente lo que piensas o sientes



CAJA DE HERRAMIENTAS

6. EVANGELISMO: APUNTA AL CORAZÓN

POR KEVIN PREVOST

CAJA DE HERRAMIENTAS
Guía del Maestro

Visión Alcanza 2020 © FADE

www.visionalcanza2020.com



formación práctica
de ministerios



APUNTA AL CORAZÓN

Evangelismo eficaz

Hace tiempo, pasé un año en Estados Unidos y durante mi estancia, me regalaron un arco y unas flechas. Practicaba a menudo pero mi puntería no mejoraba demasiado. Después de este tiempo, volví a mi casa y cinco años después, regresé a Estados Unidos. De nuevo, tomé en mis manos ese arco con mayor determinación: "Voy a ser el próximo Robin Hood". Y aunque practicaba bastante, mi puntería no mejoraba.

Un día, me vino la idea: "Si practico y practico y no mejoro, a lo mejor el problema está en el arco y no en mí". Y descubrí que ese arco tenía un defecto en su construcción y por eso no disparaba en línea recta. Entonces me compré un arco de más calidad y mi puntería mejoró enormemente.

Cuando practicas algo y no mejoras, ¿cómo te sientes? Frustrado y desanimado. Y dices: "Esto no es lo mío, no es mi fuerte, voy a dejarlo". Muchos cristianos se sienten frustrados y desanimados cuando evangelizan porque casi nunca dan en el blanco. Y por eso se echan atrás y dejan de evangelizar.

No sé si lo has pensado o no pero, a lo mejor, el problema no está tanto en ti sino en la herramienta que estás usando para evangelizar. Puede que Dios nos haya dado una herramienta que podemos utilizar para dar en el blanco.

Vamos a ver esta herramienta que Dios nos ha dado para que podamos ser eficaces en el evangelismo y dar en el blanco. Vamos a ver este "arco" de Dios.

EL ARCO DE DIOS

"De manera que la ley ha sido nuestro ayo, para llevarnos a Cristo, a fin de que fuésemos justificados por la fe" Gálatas 3:24 RV

"Así que la ley vino a ser nuestro guía encargado de conducirnos a Cristo, para que fuéramos justificados por la fe". Gálatas 3:24 NVI

La pregunta es: ¿quién es el "guía encargado" o sea "el responsable" en el evangelismo? Sabemos que ya sea en un taller, en una clase o en la iglesia, el responsable manda. No podemos ir cambiando la persona responsable a nuestro antojo. Pues, Dios mismo le dio esta responsabilidad a la ley para llevarnos a Cristo.

Tú dices: "A mí me resulta un poco violento preguntarle a alguien si ha quebrantado las leyes de Dios; es un asunto muy personal. En vez de eso, yo voy a hablarles del amor de Dios".

Esto suena bien y suena espiritual, pero no vemos que el amor fuese el responsable designado por Dios para llevarnos a Cristo. Dios mismo encargó la ley para llevarnos a Cristo. Entonces, ¿quiénes somos nosotros para cambiar al responsable puesto por Dios y sustituirlo por algo diferente?

Ahora bien, cuando testificamos deberíamos preguntarnos: ¿dirigen los diez mandamientos nuestra conversación? ¿Manda la ley? Dios, que lo sabe todo, encargó la ley para llevarnos a Cristo. ¿Por qué? Seguramente hay muchas razones pero solo vamos a ver cuatro.

1. Dios encargó la ley porque nos muestra el pecado.

Romanos 3:20 “porque por medio de la ley es el conocimiento del pecado”.

Romanos 7:13 “a fin de que por el mandamiento el pecado llegase a ser sobremanera pecaminoso”.

Si no vemos el pecado como sumamente pecaminoso, no vamos a arrepentirnos de ello; solo vamos a justificarlo. La cuestión es que sin arrepentimiento, no hay salvación.

Cuando solo hablamos del amor de Dios y no hay convicción de pecado, terminamos con personas que son “creyentes” en Cristo pero que no han nacido de nuevo, porque no se han arrepentido. Jesucristo no entrará en un corazón no arrepentido que no ha dejado atrás al pecado.

El Espíritu Santo utiliza la ley para convencer de pecado. Juan. 16:8 “Y cuando el Espíritu Santo venga, convencerá al mundo de pecado, de justicia y de juicio”.

Los bizcochos

Voy a darte un ejemplo de esto mismo. Un padre que era cristiano había fijado ciertas reglas para sus hijos adolescentes. Una de esas reglas era que no podían ver ningún programa en la televisión ni ver ninguna película en el cine que tuviera palabrotas o escenas sexuales.

Resultó que llegó el día de la presentación de una nueva película y estos jóvenes acudieron a su padre para preguntarle si podía dejarles ir a verla, añadiendo que la película tenía los mejores efectos especiales, los mejores actores y que incluso probablemente se iba a llevar algún Oscar. Entonces su padre les preguntó: “¿tiene palabrotas?” Ellos respondieron: “bueno, tiene algunas; pero no es nada demasiado distinto a lo que uno escucha todos los días en el colegio y en el trabajo”. Entonces, su padre

les preguntó: “¿tiene alguna escena de sexo?” Los jóvenes respondieron: “bueno, tiene una, pero en realidad no se ve nada ya que están tapados con sábanas”. El padre les dijo: “voy a pensarlo un poco. Mañana a la hora de la comida hablaremos del tema”. Los jóvenes salieron bastante contentos, pensando que probablemente su padre les dejaría ir.

Al día siguiente, cuando se sentaron para comer, el padre les dijo: “he estado pensando sobre la película y he decidido que podéis ir a verla si primero os coméis algunos de los bizcochos que he preparado, pero os voy a decir algo sobre estos bizcochos antes de que os los comáis. Seguramente son los mejores bizcochos que he hecho en toda mi vida, he comprado los mejores ingredientes: el azúcar, la harina y los huevos de la mejor calidad. He puesto todo mi empeño en hacer estos bizcochos, pero hay algo que debéis saber antes de que os los comáis, algo muy sencillo, probablemente insignificante: he añadido un poco de caca de perro; pero solamente un poquito, ¿eh?”

Los jóvenes captaron inmediatamente la relación entre los bizcochos y la película. Como verás, un poquito de caca de perro no es nada insignificante para nosotros. Es algo extremadamente asqueroso (extremadamente pecaminoso). En otras palabras, no nos vamos a comer los bizcochos. De la misma forma, un poquito de pecado debería ser extremadamente asqueroso (extremadamente pecaminoso) para nosotros, y deberíamos abstenernos de él. La ley nos ayuda a ver cuán extremadamente pecaminoso (asqueroso) es nuestro pecado a los ojos de Dios.

2. Dios encargó la ley porque nos lleva a Cristo.

Gálatas 3:24 “De manera que la ley ha sido nuestro ayo, para llevarnos a Cristo, a fin de que fuésemos justificados por la fe”.

La ley tiene la responsabilidad de llevarnos a Cristo; es la encargada de hacerlo. ¿Cómo lo hace?

La mayoría de las personas se cree suficientemente buena como para ir al cielo y dice cosas como: “No soy perfecto, pero tampoco tan malo como para ir al infierno”.

La ley nos lleva a Cristo cuando destruye toda nuestra confianza en nosotros mismos como buenas personas. Después de convencernos de que somos culpables y merecemos el castigo de Dios, nos dirige a la solución, a Cristo, quien pagó por nuestros pecados en la cruz. La confianza y fe que antes teníamos en nuestras buenas obras, ahora está puesta en Cristo. La ley nos lleva a Cristo a fin de que seamos justificados por la fe, la fe en lo que Jesucristo hizo por nosotros en la cruz.

El propósito de los diez mandamientos es hacernos ver la magnitud de nuestra desobediencia a Dios para que nos agarremos al Salvador Jesucristo en arrepentimiento y fe. La ley nos lleva a Cristo: Romanos 10:4 “El fin de la ley es Cristo, para justicia a todo aquel que cree”.

Cuando contemplamos el ministerio de Juan el Bautista, vemos que Dios evangeliza de la misma manera. Dios envió a Juan para preparar el camino del Señor y lo hizo por el uso de la ley. Lo vemos en Marcos 6:18 “Herodes, no te es lícito tener la mujer de tu hermano” y Lucas 3:14 “No hagáis extorsión a nadie, no calumniéis; y contentaos con vuestro salario”.

Mucha gente vino bajo la convicción de pecado, confesó y se apartó de sus pecados y fue bautizada en agua. Cuando Dios vio que el camino estaba preparado (corazones arrepentidos), le envió a Jesucristo. Cuando Jesucristo llegó al río donde la gente arrepentida se bautizaba, Juan lo vio y dijo: “He aquí el Cordero de Dios, que quita el pecado del mundo”, Juan 1:29. La gente arrepentida empezó a seguir a Jesús porque reconocía la necesidad de ser limpiada de su pecado.

Deberíamos hacer lo mismo, preparar el camino usando la ley antes de presentar a Cristo. Muéstrales su pecado mediante la ley antes de mostrarles al Salvador. La ley prepara el camino para el Señor Jesucristo, o sea, para el señorío de Jesucristo en la vida de las personas.

Dije antes que el amor de Dios nunca fue el encargado de llevarnos a Cristo. Esto parece un poco duro, pero lo que se ve en la Biblia es que la ley nos lleva al amor de Dios demostrado en Cristo crucificado en la cruz. Alguien va a entender perfectamente el amor de Dios cuando entiende su pecado y culpabilidad y luego ve lo que Cristo hizo por él en la cruz.

En el Nuevo Testamento vemos que el amor de Dios por nosotros está relacionado con la cruz de Cristo. Gálatas 2:20 “El cual me amó y se entregó a sí mismo por mí” y Apocalipsis 1:5 “Al que nos amó, y nos lavó de nuestros pecados con su sangre”.

Si Dios nos dice que nos ama con la prueba de la muerte de Jesús por nuestros pecados, quizá sea la mejor manera de decírselo a la gente inconversa.

El amor de Dios es muy importante en la vida del evangelizador. 2 Corintios 5:14 “El amor de Cristo nos constriñe (compele, impulse)”. La motivación correcta para evangelizar viene del amor de Dios morando en nosotros. Cuando hay falta de ese amor en nosotros, no usamos la ley correctamente.

Si te diera un arco de mucha calidad pero no tuvieras un amor por el tiro con arco, casi nunca lo usarías. Si tenemos una carencia del amor de Dios en nosotros, no vamos a evangelizar como deberíamos. Pero hay esperanza, he notado que cuando evangelizamos, el amor de Dios por la gente sin Cristo crece en nosotros. No te desanimes; sigue usando la ley en el evangelismo, y verás como el amor de Dios crecerá en ti.

3. Dios encargó la ley porque él manda a todos a arrepentirse.

Hechos 17:30 “Ahora manda a todos los hombres en todo lugar, que se arrepientan”.

Mi modo de evangelizar antes sonaba como lo siguiente: “Jesucristo puede llenar el vacío de tu vida, darle sentido y hacerte sentir realizado. Dios te ama y te dará paz y gozo si aceptas a Jesucristo en tu vida. Si estás deprimido o tienes problemas en el matrimonio o con las drogas, Jesucristo te puede ayudar y, al morir, irás al cielo”.

Hay dos cosas equivocadas con este estilo de evangelismo:

1. En primer lugar, Dios no manda a los hombres a sentirse realizados ni a tener gozo y paz.
2. En segundo lugar, esta manera de evangelizar no toca la necesidad del arrepentimiento.

Recuerda que sin arrepentimiento para con Dios, no hay perdón de pecados. 2 Pedro 3:9 “Dios es paciente para con nosotros, no queriendo que ninguno perezca, sino que todos procedan al arrepentimiento”.

En Hechos 20 Pablo resume sus enseñanzas a los Efesios. Vemos lo que enfatizó en los versículos 20-21: “cómo nada que fuese útil he rehuido de anunciaros y enseñaros, públicamente y por las casas, testificando a judíos y a gentiles acerca del arrepentimiento para con Dios, y de la fe en nuestro Señor Jesucristo”.

Aquí tenemos el meollo del cristianismo, lo más importante: arrepentimiento para con Dios y fe en Jesucristo.

4. Dios encargó la ley porque la ley está escrita en el corazón de cada persona en el mundo.

Romanos 2:15 “mostrando la obra de la ley escrita en sus corazones, dando testimonio su conciencia, y acusándoles o defendiéndoles sus razonamientos”.

La ley está escrita en el corazón de cada persona en el mundo. Por lo tanto, este hecho debería ser una pista para nosotros de que Dios quiere que usemos la ley en el evangelismo. Piensa en esto: la ley está escrita en el corazón, la convicción de pecado ocurre en el corazón; y es con el corazón que uno cree para salvación.

No necesitas sentirte intimidado por nadie en el momento de evangelizar si apuntas al corazón de la persona usando la ley. Si apuntas a su intelecto y usas razonamientos, vas a estar muy frustrado; irás dando rodeos con la persona, y no darás en el blanco.

También Dios ha escrito la eternidad en el corazón de cada persona. “Todo lo hizo hermoso en su tiempo; y ha puesto eternidad en el corazón de ellos...” (Eclesiastés 3:11)

Aunque el hombre no lo puede entender, Dios ha puesto eternidad en su corazón. Muy dentro de su corazón, la gente sabe que cuando muere, no es el final. Tenemos curiosidad de oír acerca de experiencias que pasan después de la muerte. ¿Qué es la luz al final del túnel? La gente intenta explicarlo con la reencarnación y otras teorías. Todas las religiones principales creen en una vida después de la muerte. Incluso muchos ateos dudan de sus propias ideas cuando están cara a cara con la muerte.

Sabiendo que la eternidad está escrita en el corazón, ¿cómo te puede ayudar con el evangelismo? Es muy fácil. Apunta al corazón. Juntamente con el uso de la ley, habla del tema de la eternidad, de la vida después de la muerte, del cielo, del infierno, y del día del juicio. Emplearás un instrumento que el Espíritu Santo puede usar para traer la convicción de pecado.

La convicción de pecado acaba con los argumentos y las justificaciones. Romanos 3:19 “lo dice a los que están bajo la ley, para que toda boca se cierre y todo el mundo quede bajo el juicio de Dios”.

La convicción de pecado resuelve muchísimas dificultades en el evangelismo. Acaba con los argumentos y las justificaciones; les muestra su necesidad por un Salvador; y les ayuda a entender que Jesucristo es la única solución. Cuando usas la ley, estás apuntando al corazón de la persona y, bajo el poder del Espíritu Santo, verás la eficacia de la ley.

Como iba diciendo, tenía un arco defectuoso y era muy frustrante usarlo. No obstante, el Salmo 19:7 dice: “La ley de Jehová es perfecta, que convierte el alma”. La ley de Dios no tiene defectos, es perfecta. Si la usas, darás en el blanco, en el corazón y en la conciencia de la persona.

Es bueno recordar que evangelizar no es solamente ganar almas. Si piensas así, te sentirás desanimado. Pablo da a entender en 1 Corintios 3 que a veces plantamos, a veces regamos, pero Dios hace germinar la semilla y da el crecimiento. Si cosechamos, ¡Gloria a Dios! Pero recuerda que cada vez que usas la perfecta ley de Dios, estás sembrando buena semilla. Sé fiel en sembrar la buena semilla.

Cuatro Ejemplos

Me gustaría mostrar la manera en la que he llegado a utilizar la ley a la hora de testificar, contando cuatro experiencias distintas que he tenido con varias personas. He escogido a estas personas para enseñar varios principios de tal manera que veamos a la ley operar en formas diferentes. El modelo de preguntas que utilizo casi nunca varía y, la primera de ellas, en la que se pide su opinión, ha dado lugar a poder conversar con el 90% de las personas.

Ejemplo nº1: Pedro, “el Santo”

Kevin: Pedro, me gustaría saber tu opinión sobre algo.

Pedro: Sí, por supuesto.

Kevin: ¿Tú crees que son solo unas cuantas personas las que irán al cielo, o muchas personas?

Pedro: Seguramente solo unos pocos.

Kevin: ¿Qué te hace pensar así?

Pedro: Porque la mayor parte de las personas son malas, etc.

Kevin: Pedro, ¿tú crees que serás uno de los pocos que irá al cielo?

Pedro: Yo creo que sí.

Kevin: ¿Y por qué?

Pedro: He sido una persona bastante buena, etc.

Kevin: Pedro, cuando muramos, Dios nos va a juzgar conforme a sus leyes. Como tú has dicho, no todo el mundo va a ir al cielo. ¿Tú conoces cuáles son sus leyes?

Pedro: Estarás hablando de los Diez Mandamientos, ¿no?

Kevin: Exactamente. ¿Has obedecido todos esos mandamientos?

Pedro: Pues sí.

Kevin: Probemos con este: “no robarás”.

Pedro: Pues no. Nunca he robado nada.

Kevin: ¿Ni siquiera algo pequeño?

Pedro: Bueno, quizás algo pequeño... insignificante diría yo.

Kevin: Pero, ¿no era eso robar?

Pedro: Me imagino que sí.

Kevin: Pedro, el día en el que Dios te juzgue conforme a este mandamiento, ¿vas a ser inocente o culpable de quebrantarlo?

Pedro: Culpable.

Kevin: Veamos este otro mandamiento: “no mentirás.” ¿Has mentido alguna vez?

Pedro: Tan solo mentiras piadosas.

Kevin: Pedro, el día en el que Dios te juzgue según este mandamiento, ¿vas a ser inocente o culpable?

Pedro: Culpable.

Kevin: Veamos este otro mandamiento: “no cometerás adulterio”.

Pedro: ¡Ese sí que lo he guardado!

Kevin: Jesús dijo que si miras a una mujer y la codicias en tu corazón, es como si ya hubieses cometido adulterio”.

(En ese momento una gran convicción vino sobre este hombre, que se quedó con la cabeza agachada durante unos instantes. Después me miró y me dijo:)

Pedro: ¿Y quién es la persona que va a la playa y no comete adulterio en su corazón?

(Nunca subestimes el poder del Espíritu Santo para convertir el pecado en extremadamente pecaminoso. Sencillamente dale esa oportunidad haciendo uso de los mandamientos de Dios).

Kevin: El día en el que Dios te juzgue según este mandamiento, ¿vas a ser inocente o culpable?

Pedro: Culpable.

Kevin: Pedro, el día del juicio viene y Dios te va a juzgar de acuerdo a sus leyes. Y en ese día, vas a resultar culpable como tú mismo has reconocido. ¿Adónde irán los culpables en ese día?

Pedro: Van a ir al infierno.

Kevin: Exactamente, ¿no es eso algo que te preocupe?

Pedro: Pues sí, y mucho.

(Nunca he conocido a una persona que esté bajo convicción de pecado y que no esté preocupado por el Día del Juicio. Todas las personas que he visto bajo convicción de pecado saben que la paga del pecado es el infierno).

Kevin: Pedro, Dios te va a juzgar según sus leyes, y tal y como tú has dicho, eres culpable. Y porque Dios es bueno va a castigar a los que han quebrantado sus leyes. Si no castigara no sería bueno sino malo. Por tanto, Él se va a ver obligado a enviarte al infierno por toda la eternidad. Pero antes de que eso ocurra,

una persona entra en el tribunal y clama: “¡Dios, detente! ¡Yo pagaré por el pecado de Pedro!”. Pedro, ¿qué pensarías de alguien así?

Pedro: Nadie podría hacer algo así.

(La mayor parte de la gente no sabe quién es esta persona aunque han oído de Él a lo largo de su vida. No saben quién es esa persona ya que nunca han podido ver la gravedad de su pecado hasta ese momento).

Kevin: Pedro, alguien ya lo ha hecho por ti. Se llama Jesucristo. Él murió por tus pecados y está dispuesto a perdonarte si te apartas de tu pecado y le entregas tu vida como tu Señor y Salvador. ¿Te gustaría hacer esto? (Un largo silencio)

Pedro: Yo soy católico y no voy a cambiar. Me tengo que ir. Adiós.

¿Qué es lo que realmente estaba diciendo Pedro en su corazón? En ningún momento mencioné ninguna iglesia. Él tampoco había mencionado que era católico hasta ese momento. Para entender lo que estaba diciendo es importante comprender uno de los efectos de la convicción de pecado. Recuerda que el Espíritu Santo está preparando el camino al Señor, es decir, al Señorío de Jesús. Jesús explicó la salvación de la siguiente manera: “quien quiera salvar (controlar) su vida la perderá, y quien pierda su vida por causa de mí, la salvará”.

Solo el Espíritu Santo puede tocar esa parte profunda de la voluntad y hacer comprender a una persona que tiene que dar su vida a Jesús. Pedro no quiso dejar de quebrantar el primer mandamiento: “no tendrás otro dios fuera de mí”. Quería servir a su Dios a su manera. Era él mismo el que decidía lo que estaba bien y lo que estaba mal. No estaba dispuesto a dar el control de su vida a Jesús.

Ejemplo nº2: Óscar, “el Cristiano”

Kevin: Óscar, ¿quieres dar tu opinión sobre algo?

Óscar: ¿Por qué no?

Kevin: Después de la muerte, ¿irán muchos o pocos al cielo?

Óscar: Seguramente solo unos pocos.

Kevin: ¿Por qué dices “solo pocos”?

Óscar: Porque hay mucha maldad, etc.

Kevin: Óscar, ¿serás tú uno de los pocos que irá al cielo?

Óscar: Yo creo que sí, espero que sí.

Kevin: ¿Y por qué?

Óscar: Porque soy cristiano.

(No tomemos nada por sentado; hay muchos “cristianos” que no han nacido de nuevo).

Kevin: Óscar, estoy de acuerdo contigo en el sentido de que has dicho que no todos van al cielo. Si no todos van, eso quiere decir que Dios va a juzgar quién entra y quién no entra. Para que Dios sea justo con todos, nos va a juzgar según sus leyes. ¿Conoces las leyes de Dios?

Óscar: Los diez mandamientos, ¿no?

Kevin: Correcto. ¿Los has guardado?

Óscar: Pues sí.

Kevin: Echemos un vistazo a algunos para ver cómo vas. Por ejemplo, “no mentirás.” ¿Has mentido?

Óscar: Tan solo mentiras pequeñas.

Kevin: Óscar, cuando Dios te juzgue según este mandamiento, ¿vas a ser inocente o culpable de haberlo quebrantado?

Óscar: Culpable, supongo.

Kevin: Otra ley dice: “no robarás”. ¿Has robado alguna vez?

Óscar: Cuando era pequeño, pero fue hace muchos años.

Kevin: El tiempo no borra los pecados. ¿Vas a ser inocente o culpable de haber robado en el Día del Juicio?

Óscar: Culpable.

Kevin: Veamos este otro mandamiento: “no cometerás adulterio”.

Óscar: Ese no lo he cometido.

Kevin: Esta ley abarca cualquier tipo de sexo fuera del matrimonio, hasta mirar a una persona con lujuria o la pornografía. Dios juzga cómo somos por dentro, también.

Óscar: Pues, culpable. No quiero ir al infierno.

(El Espíritu Santo convence del juicio. Óscar veía claramente la consecuencia de sus pecados. Entonces, no había necesidad de seguir mirando las leyes).

Kevin: Óscar, vas a morir un día y porque Dios es bueno, te va a juzgar de acuerdo a sus leyes. Y como tú has dicho, serás culpable. ¿Adónde irán los culpables en ese día?

Óscar: Al infierno.

Kevin: ¿Te preocupa el día de tu juicio?

Óscar: Pues sí, y mucho.

Kevin: Imagínate en el tribunal de Dios. Dios está juzgándote según sus leyes y serás culpable como has dicho. Y porque Dios es bueno va a castigar a los que han quebrantado sus leyes. Entonces, por causa de tus pecados, Él está a punto de echarte en el infierno para siempre. En este momento entra alguien en el tribunal y dice: “Dios, para un momento, yo pagaré por los pecados de Óscar; tomaré su lugar para que no tenga que ir al infierno y pueda ir al cielo”. ¿Qué pensarías de alguien así?

Óscar: Sería la mejor persona del mundo.

Kevin: Óscar, alguien ya lo ha hecho por ti, se llama Jesucristo. Él murió por tus pecados y está dispuesto a perdonarte si te apartas de tu pecado y le recibes como tu Señor y Salvador. ¿Estás dispuesto a dejar los malos caminos y entregar tu vida a Jesucristo? Es una decisión muy seria.

Óscar: Sí, quiero cambiar.

Kevin: ¿Sabes cómo recibir su perdón?

Óscar: No.

Kevin: Habla con Él, dile como te sientes, pídele perdón, e invita a Jesucristo a tomar el control de tu vida. Puedes hacerlo ahora mismo si estás preparado para tomar esta decisión.

Óscar: Sí, quiero.

Kevin: Bien, díselo en tus propias palabras.

(Hemos visto la importancia de que alguien use sus propias palabras al pedir perdón a Dios, en vez de repetir una oración hecha. La oración sale de ellos, y expresa lo que ellos sienten. No hay palabras mágicas, Dios ve el corazón. Una oración tan sencilla como: “Jesucristo, ayúdame, límpiame”, es suficiente para Dios si se ora sinceramente).

Óscar:

(Al empezar a orar con sus propias palabras, se quebrantó, se arrepintió y entregó su vida a Cristo).

Qué bonito es ver a alguien arrepentirse de verdad y dar su vida a Jesucristo. Hemos visto este tipo de quebrantamiento muchas veces en el momento en el que la persona ora con sus propias palabras. Óscar se creía cristiano, creía en Jesucristo, pero no había nacido de nuevo. Iba a una iglesia pero nunca había visto su pecado como sumamente pecaminoso y, al verlo así, entendió su necesidad de arrepentirse y entregarse a Jesucristo.

Ejemplo nº3: Linda, “la Atea”

Kevin: Hola, me llamo Kevin y estoy pidiendo la opinión de la gente sobre un tema. ¿Te importaría dar tu opinión?

Linda: No. ¿De qué se trata?

Kevin: ¿Tú crees que son solo unas cuantas personas las que irán al cielo, o muchas personas?

Linda: Ah, yo soy atea y no creo en nada de eso.

Kevin: De acuerdo, pero trata de imaginar que existe un Dios. En ese caso, ¿irían al cielo muchos o pocos?

(¿Por qué hablarle a alguien que no cree en Dios sobre las leyes de Dios? ¿Tienes que convencerle antes de la existencia de Dios para poder hacer uso de las leyes de Dios? La respuesta es no, y por una sencilla razón: las leyes de Dios están escritas en la Biblia pero también están escritas en el corazón de las personas. En todo el mundo, las personas se sienten culpables cuando mienten, cuando roban o cuando matan. Así como un buen arco funcionará en cualquier país, igualmente la ley de Dios obrará en cualquier cultura y con cualquier tipo de persona.

La ley está escrita en el corazón, las personas son convencidas de pecado en sus corazones y ellas también creen en su corazón para poder ser salvas. Apunta al corazón, no trates de ganar una batalla intelectual. Ya sea que hable a drogadictos, a profesores universitarios, a jóvenes o a ancianos, a religiosos o a irreligiosos, nunca cambio la esencia del mensaje ya que la ley de Dios es la misma en todos los corazones. Cuando testifico, lo que busco es una cosa: la convicción de pecado que pueda conducir a un

arrepentimiento, preparando así el camino para el Señorío de Jesús. Quiero animarte a que nunca te dejes intimidar por nadie, apunta al corazón usando la ley. Si son convencidos de pecado, todos sus argumentos caerán por su propio peso. He usado el recurso de “supongamos que Dios existe” con al menos 50 ateos y todos ellos se quedaron hablando conmigo al tiempo que comentábamos la ley).

Linda: Bien, pues yo pienso que son muchos los que irían.

Kevin: ¿Y piensas que tú serías una de esas personas que iría al cielo?

Linda: Yo creo que sí.

Kevin: ¿Y por qué?

Linda: He sido una persona bastante buena durante la mayor parte de mi vida, etc.

Kevin: Linda, cuando muramos, Dios nos va a juzgar en base a sus leyes. Como tú has dicho, no todo el mundo va a ir al cielo, Él tiene que ser justo. ¿Tú conoces cuáles son sus leyes?

Linda: Estarás hablando de los Diez Mandamientos y algunas otras cosas.

Kevin: Exactamente, los Diez Mandamientos. ¿Has obedecido todos esos mandamientos?

Linda: Pues sí.

Kevin: Probemos con este: “no robarás”.

Linda: Pues no, nunca he robado nada.

Kevin: ¿Ni siquiera un caramelo a tu hermano o a tu hermana cuando eras niña?

Linda: ¿Y cómo sabes tú eso? (Yo no sabía eso, era una cuestión de sentido común).

Kevin: Linda, ¿vas a resultar inocente o culpable en ese día cuando Dios te juzgue de acuerdo a la ley “No robarás”?

Linda: Culpable.

Kevin: Veamos esta otra ley: “no tomarás el nombre del Señor en vano”.

Linda: No, nunca he hecho eso.

Kevin: Linda, eso probablemente significa usar su nombre para decir una palabrota.

Linda: Ah, sí. Eso sí lo he hecho muchas veces, pero no estaba enfadada cuando lo he hecho (justificando el pecado).

Kevin: No dice que tengas que estar enfadada, simplemente dice que no uses su nombre como si fuera una palabrota. ¿Serás inocente o culpable cuando Dios te juzgue según esta ley?

Linda: Me imagino que culpable.

Kevin: Linda, ¿y qué hay de: “no matarás”?

Linda: Por supuesto que no, nunca he matado a nadie.

Kevin: Jesús dijo que si albergas odio en tu corazón contra alguien y si no has perdonado a alguien, es como si lo mataras en tu corazón, siendo por tanto culpable de quebrantar su ley.

Linda: ¿Y quién no ha hecho eso alguna vez?

Kevin: Linda, tú solo tendrás que rendir cuentas de tus propios pecados. ¿Serás culpable o inocente cuando Dios te juzgue según esta ley?

Linda: Culpable.

(Entonces, ella me hizo callar e hizo la siguiente pregunta: “¿Tú crees que Dios está disgustado conmigo?” Recuerda que esta persona dijo que era atea. Sin embargo, la convicción de pecado iba en aumento conforme iba viéndose quebrantar las leyes de Dios que estaban en su corazón. Nunca subestimes el poder del Espíritu Santo para hacer el pecado sumamente pecaminoso, convenciendo así de pecado).

Kevin: ¿Tú qué piensas?

Linda: Yo creo que sí.

Kevin: Y yo creo que tienes razón. Linda, ¿qué va a pasarle a los culpables en el Día del Juicio?

Linda: Pues que van a ir al infierno.

Kevin: ¿Y eso no te preocupa?

Linda: Sí que me preocupa.

(Después de esto, le narré la misma historia del tribunal con lo que vio claramente su necesidad de dar su vida a Cristo. El Espíritu Santo estaba preparando el camino para el Señorío de Jesucristo por medio de la ley y de la convicción, por lo que dijo: “Esto es muy fuerte”. Es fuerte porque el Espíritu Santo está

conduciendo a la persona a un punto en el que sabe que va a tener que rendir su vida a Jesucristo como su Señor si realmente quiere ser perdonada. Esta chica no estaba preparada en ese momento para orar y dar su vida a Jesús pero, al menos, yo le animé para que lo hiciera cuando llegara a su casa).

Ejemplo nº4: Roberto “el Práctico”

Kevin: Roberto, me gustaría saber tu opinión sobre algo.

Roberto: Sí, claro.

Kevin: ¿Tú crees que son solo unas cuantas personas las que irán al cielo, o muchas personas?

Roberto: Probablemente solo unas cuantas.

Kevin: Ah, ¿y, por qué?

Roberto: Pues porque la mayoría de las personas son egoístas, etc.

Kevin: Roberto, ¿tú crees que serás uno de los pocos que irá al cielo?

Roberto: Yo creo que sí. Mejor dicho, estoy seguro.

Kevin: ¿Y, por qué?

Roberto: He sido una persona bastante buena, etc.

Kevin: Roberto, cuando muramos, Dios nos va a juzgar según sus leyes. Como tú has dicho, no todo el mundo va a ir al cielo. ¿Tú conoces cuáles son sus leyes?

Roberto: Estarás hablando de los diez mandamientos, ¿no?

Kevin: Exactamente. ¿Has obedecido todos esos mandamientos?

Roberto: Pues sí.

Kevin: ¿Qué tal esta ley?: “no mentirás”.

Roberto: Pues no, nunca he mentido.

Kevin: ¿Ni siquiera alguna mentira piadosa?

Roberto: No, nunca.

Kevin: ¡Guau! No hay muchas personas que puedan decir eso.

(Doy ejemplos de cómo quebrantamos las leyes, pero si el Espíritu Santo no les convence de pecado, no voy a intentar hacerlo yo, no me corresponde.)

En fin, Roberto, veamos esta otra ley: “no robarás”.

Roberto: Nunca he robado nada.

Kevin: ¿Nunca te has llevado algo pequeño del trabajo o has hecho trampas en algún examen, o nunca has robado un caramelo a alguno de tus hermanos cuando eras pequeño?

Roberto: Pues no. Además, yo soy hijo único.

Kevin: Enhorabuena por no robar. La mayoría de las personas han robado al menos cosas pequeñas. ¿Y qué hay de esta ley de Dios: “no cometerás adulterio”?

Roberto: No, ya que soy soltero.

Kevin: Roberto, Jesús dijo que tan solo con mirar a una mujer y desearla en tu corazón ya has cometido adulterio. Significa cualquier tipo de relación sexual fuera del matrimonio.

(Yo sabía que él tenía un hijo fuera del matrimonio ya que me lo había dicho antes. Esta ley alude a cualquier tipo de relación sexual o práctica sexual fuera del matrimonio, pornografía, etc. Cuando hablo a homosexuales utilizo la misma ley).

Roberto: Entonces sí que soy culpable de quebrantar esa ley muchas veces.

Kevin: El día en el que Dios te juzgue según sus leyes, ¿vas a ser inocente o culpable?

Roberto: Culpable.

Kevin: Roberto, ese día del juicio viene y porque Dios es bueno y justo, te va a juzgar de acuerdo a sus leyes. Si no te juzgara, no sería bueno. Y en ese día, vas a resultar culpable como tú mismo has reconocido. ¿Qué les va a ocurrir a los que... (Entonces, él mismo terminó la pregunta).

Roberto: Van a ir al infierno.

Kevin: Así es, ¿y eso no te preocupa?

Roberto: Pues no. Simplemente trato de vivir el día a día.

Kevin: Roberto, tú sabes que eres culpable y que Dios va a tener que enviarte al infierno, ¿y eso no te preocupa? A mí sí que me preocuparía.

Roberto: Pues, a mí no. Simplemente vivo el día a día.

Kevin: Gracias, Roberto, por darme tu opinión. Espero que pienses sobre estas cosas porque se aproxima el día en el que Dios nos juzgará de acuerdo a sus leyes.

Perlas y Cerdos

Si una persona no está preocupada por su pecado y por el Día del Juicio, no hay ninguna necesidad de compartir con ella la historia del tribunal ni hablarles del perdón de Jesús ya que no existe ese camino preparado para el Señor. Si ya has cumplido con tu parte dando al Espíritu Santo una oportunidad para convencer a esa persona de pecado por medio de las leyes de Dios, no tienes por qué preocuparte. Está claro que no puedes convencer a nadie de pecado. El compartir de Jesús con personas que no están preocupadas por el Día del Juicio es como echar perlas a los cerdos. No pueden entender el valor de la muerte de Jesucristo por ellos. Mateo 7:6 “No deis lo santo a los perros, ni echéis vuestras perlas delante de los cerdos...”

Cuando una persona está bajo convicción de pecado, normalmente se puede ver por la expresión de su rostro: la mirada caída, sin mirarte a los ojos, con los ojos llorosos, con nerviosismo, etc. Si están bajo convicción te dirán que el Día del Juicio es algo que les preocupa. No fuerce a ninguna persona a hacer la oración de arrepentimiento si no está bajo convicción de pecado. Eso sería algo así como poner un collar de perlas en el cuello de un cerdo. Lo único que harán es continuar revolcándose en el cieno de su pecado creyendo que irán al cielo por el hecho de que han pedido a Jesucristo que entre en sus vidas. Recuerda que sin arrepentimiento por el pecado no hay salvación.

El Espíritu Santo convence también del Día del Juicio. Hace que sea una realidad para ellos de tal manera que sepan que ese día viene. Esto ocurre cuando el Espíritu Santo utiliza la ley y hace el pecado extremadamente pecaminoso a los hombres. Si alguien no está bajo convicción de pecado, no se calla. Lo único que hace es seguir justificando su pecado, argumentando y dando explicaciones sobre otras maneras de llegar al cielo. Recuerda, busca la convicción de pecado. Eso es lo que empieza a preparar el camino para el Señorío de Jesucristo en una vida.

¿Y qué hay del amor de Dios?

¿Quién mejor podrá entender el amor de Dios, que una persona en el tribunal de Dios a punto de verse arrojada al infierno para siempre, cuando de repente, entra Jesús y dice: “Yo tomaré su lugar”?

Cuánto más entiende su culpa delante de Dios, tanto más entiende lo que Cristo hizo por él en la cruz, y al arrepentirse, tendrá más amor por Cristo. “Al que se le perdona mucho, ama mucho.” Lucas 7:47

El don de la convicción de pecado

La convicción de pecado es un don maravilloso que Dios nos da. Sin él, no podemos ver el pecado como algo sumamente pecaminoso, por lo que seguiremos justificando nuestro pecado sin arrepentirnos de él. La convicción de pecado prepara nuestros corazones para el Señorío de Jesucristo. La convicción de pecado nos muestra a Jesús como el único camino al cielo. Nunca he visto una persona bajo convicción de pecado que todavía crea en varias maneras de llegar al cielo. Los que no están bajo convicción de pecado creen que hay varios caminos al cielo. La convicción de pecado prepara el corazón solo para Jesucristo. El Espíritu Santo no prepara el corazón para una iglesia, ni para Buda, ni tampoco para el Jesús de los mormones o el de los testigos de Jehová, etc., sino únicamente para el único verdadero Jesucristo.

No trates de convencer a la gente de pecado. Si lo haces, serás duro, condenatorio, más justo que nadie... y todo eso no hará sino acarrearle problemas innecesarios. No está en tu mano el hacerle el pecado extremadamente pecaminoso a una persona. Extiende la ley y déjala en las manos del Espíritu Santo.

Justificación por la fe

Recuerda Gálatas 3:24: “Así que la ley vino a ser nuestro guía encargado de conducirnos a Cristo, para que fuéramos justificados por la fe”. El Espíritu Santo usa la ley para traer convicción de pecado destruyendo así toda nuestra justificación y nuestra propia justicia y nos muestra nuestra culpabilidad delante de Dios haciéndonos ver que no tenemos ninguna esperanza por nuestras buenas obras. Cuando eso ocurre, entonces es cuando podemos ser justificados por la fe. Es entonces cuando vemos a Jesucristo como Aquel que pagó por nuestro pecado en la cruz y toda nuestra esperanza la depositamos en Él y en lo que Él hizo por nosotros. Esta la es la justificación por la fe de la que la Biblia habla.

En resumen:

1. Apunta al corazón mediante el uso de la ley.
2. La ley conduce a las personas a Cristo.
3. El Espíritu Santo usa la ley para hacer el pecado “extremadamente pecaminoso”.
4. El trabajo de convencer de pecado es del Espíritu Santo, no de nosotros.
5. El arrepentimiento es necesario para la salvación.
6. Si no hay convicción de pecado, el camino no está allanado para poder presentarle a Jesús a las personas.



DE HERRAMIENTAS

7. EVANGELISMO

ENSEÑANZA DE EJEMPLOS ILUSTRADOS

POR JACOB BOCK

CAJA DE HERRAMIENTAS
Guía del Maestro
Visión Alcance 2020 © FADE
www.visionalcance2020.com



formación práctica
de ministerios



MENSAJES ILUSTRADOS

CONSEJOS

1. Para el Predicador

A. Unción

1. Oración y santidad; solo puedes dar lo que tienes; muchos mensajes nacen en el tiempo devocional

2. Dependemos del Espíritu Santo - Juan el Bautista (Juan 5:35 *"El era antorcha que ardía y alumbraba y vosotros quisisteis regocijaros por un tiempo en su luz"*); Juan Wesley dijo que si tienes el fuego ardiendo en ti, la gente vendrá a verte arder

B. Preparación

1. Prepárate - 2 Tim 2:15 *"Procura con diligencia presentarte a Dios aprobado, como obrero que no tiene de qué avergonzarse, que usa bien la palabra de verdad."*

2. Estar siempre preparado - 2 Tim 4:2 *"que prediques la palabra, que instes a tiempo y fuera de tiempo." (en todo momento, cuando te lo pidan)*

c. Crecimiento - Dios te enseñará más y te dará más amor por las almas mientras evangelizas (Filemón 6 *"Te animo a ser activo en compartir tu fe para que entiendas todas las cosas buenas que tenemos en Cristo"*)

6. Para la Predicación

a. Corta - 5 a 7 minutos; quita lo que no pertenece al mensaje

b. Sencilla - Usar lenguaje sencillo; eliminar jerga evangélica (ser salvo, lavado en la sangre, cordero de Dios)

c. Repetida - George Whitfield - famoso predicador del siglo 18 dijo que hay que predicar un mensaje 100 veces para perfeccionarlo; tener un corazón enseñable; seguir puliendo los mensajes

(Entregar copias del Bosquejo de un Mensaje Ilustrado a los alumnos. Animarles que al final de la enseñanza, ellos van a poder preparar su propio mensaje ilustrado. Enseñar cada parte del bosquejo, incluyendo los ejemplos de un mensaje ilustrado como "El Zapato." Al final, predicar el mensaje completo para que vean como fluye con todas las partes unidas.)

Objeto: Capta la atención; la gente lo recuerda; empieza fuerte; ve al grano (*Siempre me ha llamado la atención que en España mucha gente vive en pisos pequeños, pero muchos tienen perros que tienen que pasear.*)

Historia relacionada con el objeto: Cuenta un historia usando el objeto; Jesús usó historias; a la gente les encanta las historias; conecta con los oyentes (*Un día mi hijo estaba jugando en la calle y pisó una caca de perro. Viene a casa y llama a la puerta: ¡Mamá, Mamá, déjame entrar! Cuando abro la puerta, digo: Así no vas a entrar en mi casa; tienes que limpiarte primero.*)

Transición a lo espiritual: “Eso me recuerda a nuestras vidas”; ejemplos (*En este mundo hay muchas cosas que “pisamos” que nos hacen apestar delante de Dios*)

El Problema (Ejemplos de la ley): Los 10 mandamientos; ejemplos prácticos (hacer trampas, no declarar toda la renta, ver pornografía, no perdonar, etc.); usa lenguaje del tema a través del mensaje (*cuando no decimos toda la verdad, “pisamos” la mentira y eso apesta delante de Dios; o cada vez que pecamos tenemos una “mancha” más en nuestro corazón*)

Las Consecuencias (La Eternidad): El juicio, cielo, y infierno. Después de la muerte tendremos que dar cuenta a Dios; no podemos entrar en su casa con nuestro pecado (*un día todos vamos a estar llamando a la puerta de Dios diciendo: ¡Dios, Dios, déjame entrar! Si yo como persona imperfecta no quiere suiciedad en mi casa, cuánto más un Dios santo y perfecto no va a permitir suciedad en su casa.*)

La Solución (La Cruz): Las buenas noticias solo tienen sentido cuando ellos entienden las malas noticias primero; explica la enfermedad antes de ofrecer la cura; Cristo pagó por tus pecados en la cruz; (*Dios tomó todo lo que tú has pisado y lo puso encima de su Hijo y Cristo pagó por lo que tú has pisado*)

Como Recibir Perdón (Dos Cosas):

1 - Arrepentirte - dejar atrás tus pecados, quiero cambiar, dar los mismos ejemplos que se usó en el mensaje: ej. quiero dejar de mentir, robar, tener sexo fuera de matrimonio

2 - Entregar tu vida a Cristo - necesitas alguien más fuerte que tú en tu vida;

Cuando Dios mira dentro de tu corazón, si ve pecado no puede dejarte entrar, pero si ve a Cristo, te dará la bienvenida al cielo (*Quiero seguir en las pisadas de Cristo*)

Llamado: urgencia, amor, pasión, habla con Dios (*Te animo hoy a arrepentirte y entregar tu vida a Cristo*); ofrecer literatura y hablar de tú a tú con los oyentes

(Predicar el mensaje completo delante de los alumnos. Orar para que Dios les dé creatividad y unción para preparar su propio mensaje. Los alumnos pueden elegir entre objetos en una mesa y tomar 10 minutos para preparar su bosquejo. Luego, elegir varios voluntarios para predicar su mensaje delante del grupo, y recibir tus consejos para mejorar sus mensajes.)

Ejemplo: Mensaje Ilustrado

Objeto: un zapato

Historia relacionada con el objeto: Un día mi hijo pisó una caca de perro y llamó a la puerta diciendo: "Mamá, mamá, ¡déjame entrar!" Pero, como a mí me gusta mantener mi casa limpia, le dije: "Así no vas a entrar en mi casa. Tienes que limpiarte primero."

Transición a lo espiritual: En esta vida pisamos muchas cosas que nos hacen apestar delante de Dios.

El Problema (Ejemplos de la ley):

Cuando no dices toda la verdad y engañas a otros, estás pisando la mentira. Y eso apesta delante de Dios.

Cuando tienes sexo fuera de matrimonio, cometes adulterio, o ves pornografía, estás pisando la lujuria, y eso apesta delante de Dios.

O cuando alguien te ha hecho daño y no quieres olvidarlo, no quieres perdonar, estás pisando el odio. Y eso también apesta delante de Dios.

Las Consecuencias (La Eternidad):

Un día todos vamos a llamar a la puerta del cielo diciendo: "Dios, Dios, ¡déjame entrar!" Si yo, siendo humana e imperfecta, quiero mantener MI casa limpia, cuánto más Dios, quien es santo y perfecto, quiere mantener SU casa limpia. Así que cuando El abre la puerta, ¿tu vida va a apestar delante de Él? ¿Te va a decir: "Así no vas a entrar en mi casa"? El problema es que en ese día será demasiado tarde para limpiarte. Tienes que limpiarte ahora. ¿Cómo puedes limpiar tu corazón? Tengo malas noticias; tú no puedes.

La Solución (La Cruz):

Solo hay una persona que te puede limpiar por dentro. Se llama Jesucristo. Hace 2.000 años cuando estaba en esa cruz, Dios cogió todo lo que tú has pisado, todo lo que yo he pisado, y lo puso encima de Su propio Hijo. Cristo pagó las consecuencias por lo que tú has pisado porque te ama tanto.

Como Recibir Perdón (Dos Cosas)

Pero tú tienes que hacer algo también. Tienes que arrepentirte de haber pisado todas esas cosas sucias y decir: "Cristo, ya no quiero mentir más; ya no quiero vivir con lujuria; ya no quiero tener odio en mi corazón; quiero cambiar." Y luego tienes que entregar tu vida al que murió en tu lugar y decir: "Cristo toma control de mi vida. Quiero seguir en tus pisadas."

Llamado:

Te animo a venir a Cristo hoy para recibir su limpieza en tu corazón hoy. Entonces el día en que llames a su puerta, El verá tu corazón limpio y te dirá: Bienvenido a mi casa.
personas.



CAJA DE HERRAMIENTAS

8. FOTOGRAFIA

POR PILAR CANTABRANA

CAJA DE HERRAMIENTAS
Guía del Maestro

Visión Alcance 2020 © FADE

www.visionalcance2020.com



formación práctica
de ministerios



FOTOGRAFIA

Teórica y practica.

Constará de varias ponencias intercaladas con tiempos de descanso en las que descubriremos el impresionante mundo de la FOTOGRAFIA.

Habrá coloquio, y tiempo de preguntas y respuestas, en el cual esperamos resolver todas vuestras dudas.

Una vez “cargadas las pilas” saldrán al campo para poner en practica lo aprendido y disfrutar de este impresionante mundo con un equipo profesional digital-reflex.

“La buena fotografía no está en la cámara que usas sino en la mente de quien la realiza, si eres capaz de transmitir un sentimiento a través de la imagen, entonces habrás logrado que todos disfruten de la esencia de la fotografía.”

INDICE

- ELIGE TU CAMARA...
- Cámara compacta tradicional
- Cámara reflex tradicional
 - Componentes
 - Diafragma
 - Obturador
 - Fotómetro
- Cámara compacta digital
 - Programas
- Cámara reflex digital
- CUESTION DE ENCUADRE
- RETRATOS
- ANGULO DE TOMA
- FLASH
- ...Y RALLY FOTGRAFICO.

UN POCO DE HISTORIA...

Durante mas de 150 años, la fotografía ha constituido un proceso químico. La película fotográfica está formada por una capa de emulsión de hauro de plata que recubre una base flexible. Una vez expuesta la película, se sumerge en un liquido revelador para que la imagen latente sea visible.

La imagen digital introduce la fotografía en la era electrónica. Las imágenes se captan con foto sensores y se procesan mediante software informatico.

Una cámara en su forma elemental consiste en una caja hermética a la luz con un objetivo en un extremo y un medio de registro en el otro, en el caso de una cámara digital el medio de registro es una foto sensor.

ELIGE TU CAMARA...

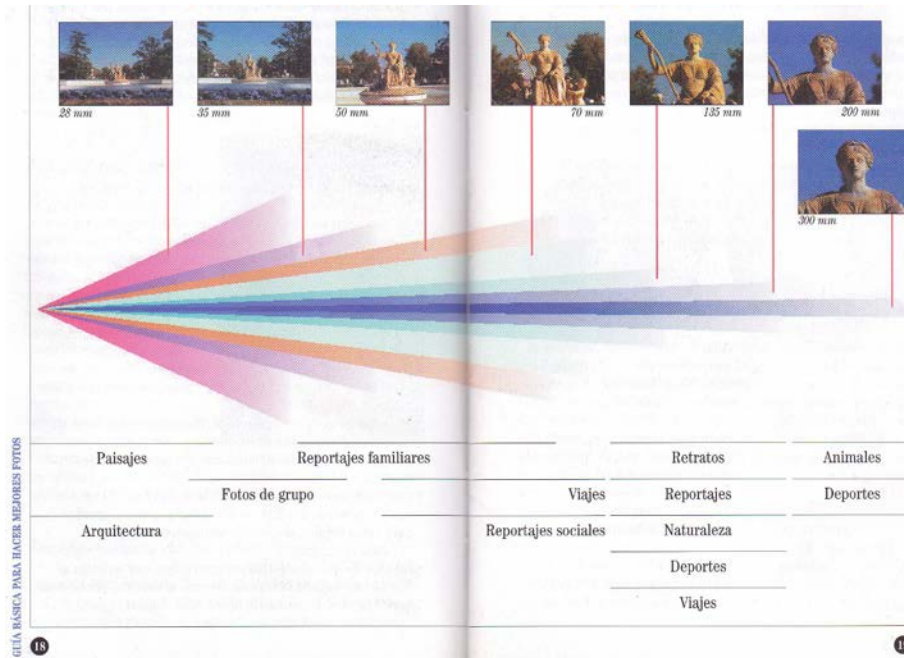
- Cámara compacta tradicional
- **Cámara reflex tradicional**
- **Cámara compacta digital**
- Cámara reflex digital

CAMARA REFLEX TRADICIONAL

- COMPONENTES :
- **Cámara oscura:** caja estanca donde va la película
- **Objetivo:** Situado delante de la cámara oscura, es el encargado de formar la imagen, Esta formado por lentes, *(es la parte más importante de la cámara.*

CARACTERÍSTICAS DE TODOS LOS OBJETIVOS.

1. **Longitud focal**(en mm)La longitud focal determina el ángulo visual del objetivo.



2. **Luminosidad:** Se representa con un coeficiente (1:1,8 1:2) cuanto mas pequeño sea el numero de la derecha mayor luminosidad, es decir, dejará pasar mas luz al objetivo, y en cámaras reflex facilitara el enfoque.

- **DIAFRAGMA:** Dispositivo que se abre y se cierra con lo cual varia el diámetro del orificio de entrada, regulando la cantidad de luz que entra en la cámara.

Estos valores se miden por medio de una escala de números "f", y van desde el 1.4 hasta el 32, la graduación es 1.4,2,2.8,4,5.6,8,11,16,22,32.

La abertura mayor es f/1.4 y la menor f/32. Cada escalón deja pasar la mitad de luz que la anterior o el doble que la siguiente



El **diafragma** juega un importante papel en la **nitidez de la imagen**. **Cuanto más reducimos la abertura mayor es la zona que aparece enfocada**. Según vamos cerrando el diafragma (mayor número “f”, menor abertura) aumentamos la zona nítida que hay por delante y por detrás del punto enfocado, esto es lo que se **denomina profundidad de campo**.



f/5.6

f/8

f/11

- **OBTURADOR**: Su misión es controlar mediante el tiempo la cantidad de luz que llega a la película. La escala de velocidades oscila desde 30 a 1/8000 de segundo. Cuanto mayor sea esta velocidad, menor es el tiempo de exposición. Al igual que con la abertura, cada paso de escala supone la mitad de tiempo que la anterior. El papel que juega el obturador es muy importante, ya que es el encargado de congelar el movimiento de un objeto que se desplaza.



La acción conjunta del diafragma y velocidad de obturación es la que controla la exposición. Este binomio funciona de la siguiente manera:

La luz llega a la película **con un $f/11$ y una velocidad de obturación de $1/60$** , esto es lo mismo que **$f/8$ y velocidad de obturación $1/125$** . De este modo conseguiremos mayor profundidad de campo en la primera toma ($f/11;1/60$) y congelar la imagen en el segundo caso($f8;1/125$).


Pero...¿que sentido tiene variar el valor de la exposición? La respuesta a esta pregunta es la **llave para lograr unas buenas fotos**, no en sentido que estén correctamente expuestas,sino que no salgan movidas o que los fondos aparezcan borrosos.

- **FOTÓMETRO**

Todas las cámaras reflex y compactas llevan incorporado un fotómetro, que consiste en un dispositivo capaz de **medir la intensidad de la luz**. El fotómetro nos **indica el diafragma y la velocidad adecuadas** cuando trabajamos en modo manual, selecciona automáticamente uno de los dos, o la combinación de ambos según el programa que hayamos escogido.

- **SUB Y SOBRE EXPOSICIÓN**

Si sobre un valor correcto, ($f11, 1/60$), dejamos la velocidad de obturación correcta, y variamos el diafragma, ($f16, 1/60$) hacemos que entre la mitad de luz, con lo que la foto saldrá más oscura (subexpuesta), mientras que con un diafragma mas abierto ($f8, 1/60$) dejaremos pasar el doble de luz, por lo que la foto saldrá mas clara (sobre expuesta).



- **MEDICION PUNTUAL**

En este tipo de medición la sensibilidad del fotómetro se concentra en una pequeña porción. De esta manera se obtiene una lectura muy precisa. Se utiliza para medir pequeñas zonas iluminadas sobre fondos oscuros o en sombra.

Las cámaras de gama media-alta disponen de varias maneras de medir la luz y nitidez dentro de la escena. En la pantalla de enfoque encontramos una marca en el centro la cual nos esta marcando el objeto que la cámara va a enfocar en ese momento, para lograr una medición precisa es necesaria apretar el botón de disparo hasta la mitad, y cuando la cámara emita un sonido “bip”, sin soltar ese

botón desplaza la cámara para conseguir en encuadre deseado y no perder el enfoque. Esto es muy utilizado para fotos de retrato.

CÁMARA COMPACTA DIGITAL

- **PROGRAMAS**

- **MODO MANUAL**

Es el más simple y flexible, pero exige ciertos conocimientos técnicos. Consiste en cambiar la velocidad y el diafragma hasta que el fotómetro nos indique que la medición esta equilibrada. Este modo nos permite realizar un control personalizado de todos los valores.

- **PRIORIDAD ABERTURA**

Este modo nos permite ajustar el diafragma que nos interesa y automáticamente la cámara nos equilibra con la velocidad necesaria par lograr una foto equilibrada de luz.

- **PRIORIDAD VELOCIDAD DE OBTURACIÓN**

Funciona igual que la anterior solo que eligiendo la velocidad y la cámara nos automatiza el diafragma.

- **PROGRAMA AUTOMATICO**

Este programa automatiza tanto la velocidad como el diafragma.

- **PROGRAMA RETRATO**

Busca mayor abertura para desenfocar el fondo y centrar toda la atención en el sujeto.

- **PROGRAMA PAISAJE**

La cámara da prioridad a la profundidad de campo con el fin de obtener la máxima nitidez de la imagen, para ello selecciona el diafragma mas cerrado

- **PROGRAMA DEPORTES**

En este programa se da prioridad a la velocidad de obturación rápida para congelar la acción, de esta forma el sujeto en movimiento queda perfectamente nítido mientras que el fondo queda desenfocado

- **PROGRAMA NOCTURNO**

Selecciona velocidades de obturación lentas al mismo tiempo que mantiene una profundidad de campo relativamente grande. Cuando la iluminación resulta escasa el flash se activa. Necesario usar trípode para evitar fondos movidos.

CÁMARA REFLEX DIGITAL

Las características de esta cámara son las mismas que una cámara reflex tradicional, la forma de hacer las fotos radican en los mismos conceptos, velocidad, diafragma, enfoque... ahora bien, el resultado y concepto de la imagen varía bastante.

Mientras que en la cámara reflex convencional la foto se “marca” en un negativo (recordáis lo que vimos al principio) y a través de un complejo proceso podemos ver la foto en papel, ahora el concepto ha cambiado. La foto se almacena en un microchip y pasa a una memoria interna de la cámara quedando así almacenada en lo que conocemos como tarjeta de memoria, de aquí se pasa al ordenador y podemos obtener resultados en el momento.

No me voy a enrollar con el proceso de cómo obtenemos la imagen en la tarjeta, pero si quiero destacar que la forma en la cual ambas cámaras perciben la imagen es la misma. Los dos tipos de cámara necesitan de la luz, las lentes, los espejos e incluso los objetivos pueden ser usados en ambas cámaras (sabiendo siempre que la nueva generación de objetivos intercambiables digitales traen varias conexiones para conseguir ciertos resultados en una cámara reflex digital y al ser utilizados en una cámara convencional quedarían anulados.

El “grano” que hasta ahora conocíamos en una fotografía queda sustituido por el píxel.

CUESTION DE ENCUADRE

- **LINEAS CAIDAS**

Esto es debido a que queremos sacar todo el edificio pero nos acercamos demasiado a el, la forma de evitar esto es alejarnos o usar un objetivo gran angular en su defecto, de no poder realizar ni lo uno ni lo otro es aconsejable procurar que las líneas horizontales no esten ladeadas.

- **HORIZONTES CAIDOS**

Es importante no inclinar la línea do horizonte a la hora de encuadrar una imagen, ya que nos da sensación de movimiento e inestabilidad. Además **el horizonte nunca debe estar en el centro** de la imagen, sino 1/3 por encima o por debajo del fotograma según la zona de mayor interés de la foto.



- **FORMATO HORIZONTAL O VERTICAL.**

Ambas tomas son correctas, pero dependiendo de lo que se quiera fotografiar se debe usar una u otra. El formato horizontal da sensación de espacios abiertos mientras que el vertical proporciona profundidad a la escena. Como se puede apreciar este paisaje encaja mejor en formato vertical.



RETRATOS

Mucha gente da el mismo tratamiento de imagen al retrato que el paisaje, no siendo lo mismo bajo ningún concepto. Vamos a ver varios puntos a tener en cuenta a la hora de realizar un retrato.

1. ACERCARSE AL SUJETO

Debemos acercarnos al personaje, pero procurando no cortar el brazo, la mano o...incluyendo desafortunadamente una rama, una señal de tráfico etc.



2. EL FONDO


Los elementos que hay detrás del sujeto juegan un papel importante en el resultado final ya que distraen la mirada a la hora de observar la imagen obtenida. Los fondos llamativos o estridentes son desastrosos para este tipo de fotografía. Lo ideal es desenfocar el fondo para dar mayor importancia al sujeto. Importante poner fondos homogéneos.



3. PRIMERO ENFOCAR... DESPUÉS DISPARAR

4. ENFOQUE A TU AIRE.

Utilizando una mínima profundidad de campo podemos conseguir que únicamente una pequeña parte del rostro quede enfocada. De este modo creamos un enfoque personal.



ANGULO DE TOMA

- **DE ARRIBA ABAJO**

Este tipo de encuadre da como resultado una instantánea poco atractiva y por lo general mal compuesta. Esto acentúa una cabeza desproporcionalmente grande sobre un cuerpo pequeño, el rostro no sale favorecido (este fallo se suele cometer con niños)



- **DE ABAJO A ARRIBA**

En este caso, el objeto situado en primer plano (pies y pierna) salen excesivamente grande en relación con la cabeza. Si la foto es un retrato imaginaros como sale la barbilla y la nariz.



- **A LA ALTURA DE LOS OJOS.**

Esta es la mejor opción, aunque nos permite situarnos ligeramente por encima del sujeto. Si además le pedimos al modelo que eleve un poco la barbilla conseguiremos un cuello más esbelto y por consiguiente una pose más favorecedora.

- **HORIZONTAL Y VERTICAL**



Por inercia la mayoría de las veces usamos un formato horizontal, en el retrato el formato que más se adapta es el vertical, y además apenas se dejan espacios (aire) en el que puedan aparecer objetos que distraigan



- **CON SOL DE FRENTE**

Nunca debemos situar un modelo de frente al sol, ya que aparecerán sombras muy desagradables.

- **CON LUZ LATERAL**

De esta forma evitaremos que el modelo frunza el ceño y gesticule exageradamente, aunque seguiremos teniendo un contraste muy duro de sombras. Para estos casos es bueno usar un flash de relleno.

- **RELLENO CON FLASH.**

Una solución es usar el flash de relleno (osea modo TTL) , de este modo suavizamos las sombras, manteniendo un buen equilibrio entre luz y sombras.

- **A CONTRALUZ.**

Este tipo de fotografía da buen resultado, por lo menos el sujeto no muestra sombras muy agresivas, y además el pelo suele adquirir un brillo muy bonito debido al sol. Este tipo de iluminación tiene en contra que suele parecer demasiado plana.

En este tipo de fotos es conveniente usar el parasol para evitar que la luz entre directa al objetivo.

- **A CONTRALUZ CON FLASH**

Con el flash conseguiremos equilibrar la luz en el sujeto, aunque seguirá quedando algo plana, pero el resultado es bastante satisfactorio, únicamente tiene un inconveniente, el excesivo brillo en las zonas sudorosas.

- **FLASH**

Una de las herramientas más importantes del fotógrafo.

- **MODO MANUAL**

Este flash descarga toda su potencia y hay que ajustar el diafragma dependiendo de la distancia a la que se sitúa el sujeto.

- **MODO AUTOMATICO**

Es el propio flash el que determina la intensidad y potencia del destello mediante un sensor que lleva incorporado.

- **MODO TTL**

Es el modo más preciso de todos, ya que es la máquina la que mide la luz que llega al sensor a través del objetivo. Cuando el destello alcanza la potencia necesaria para lograr una exposición correcta, el microprocesador de la cámara corta el destello. Este es el más sencillo de usar.



CAJA DE HERRAMIENTAS

9. HABLAR EN PÚBLICO

POR WILL GRAHAM

CAJA DE HERRAMIENTAS
Guía del Maestro

Visión Alcance 2020 © FADE

www.visionalcance2020.com



HABLAR EN PÚBLICO

Hay sermones diferentes: el biográfico, el evangelístico, el ético-moral, el doctrinal, el apologético, el didáctico, etc.

I.- LA PREDICACIÓN

- Es divina-humana.
- Es un mensaje de parte de Dios mediante un vocero.

II.- EL PREDICADOR

- Sincero/ natural.
- Maduro.
- Auto-control/ dominio propio (no abusar del púlpito).

III.- LA PREPARACIÓN

- Seleccionar un texto.
- Estudiar su contexto.
- Leer comentarios, otras traducciones, diccionarios bíblicos, etc.
- Sacar un tema, un propósito, un título.
- Introducción: despierta la curiosidad (que sea breve).
- El cuerpo: exposición, ilustración y aplicación.
- Conclusión: resumir en un par de frases todo el mensaje.

IV.- EN PÚBLICO

- Estilo: natural/ original, usar el cuerpo, entusiasmo (creer lo que dices), lógico, convincente, directo, dinámico.
- Voz: cambiar de tono/ variarse la voz, abrir bien la boca.
- Evitar: humorismo extremado, no estar mal presentado, gestos feos (tocarse la nariz, el bigote, el brazo, la barriga, etc.), posturas raras, palabras sueltas (aaa..., eee....), exagerar.

Libros prácticos:

- 'Manuel práctico de homilética' (Kittim Silva)
(Editorial Unilit, 1995)
- 'El sermón eficaz' (James D. Crane)
(Casa Bautista, 1985)



CAJA DE HERRAMIENTAS

10. LEVANTAR OBREROS

POR ANTONIO LÓPEZ ÁRENAS

CAJA DE HERRAMIENTAS

Guía del Maestro

Visión Alcance 2020 © FADE

www.visionalcance2020.com



formación práctica
de ministerios



LEVANTAR OBREROS

Cómo reconocer y levantar Obreros.

TEXTO CLAVE: EF.4

Desde la creación del hombre en el huerto del Edén (Ge.1 y 2), Dios ha hecho todo lo posible para que ese hombre creado a su imagen y semejanza, no sólo volviera al redil, sino que además recobrará lo que perdió:

1. Su identidad primeramente. Creado a semejanza del trino Dios Ge.1.27.
2. Su propósito: Ser el administrador de la creación de Dios, Ge.1.28.

A causa del pecado se pierden éstas dos cosas fundamentales. El amor de Dios persigue a su creación para volverlo a Él y para que entre en sus planes Jer. 29.11.

El primer Adán pierde esa identidad y también la autoridad delegada por Dios para sojuzgar, gobernar en su nombre y con su poder.

El segundo Adán, 1ª Co.15:45, recupera en la cruz y resurrección, no sólo la identidad perdida sino también la administración entregada al enemigo. Col.2.14-17.

Dios sigue buscando en éste tiempo hombres y mujeres que sean transformados por su amor y poder y le quieran servir en el poder de su Espíritu y con el carácter de su hijo Jesús.

I. DISEÑO DE DIOS EN EL A.T.

Cuando Moisés tuvo que levantar hombres para la obra del Tabernáculo, lo hizo con la dirección de Dios. El Señor le dirigió a aquellos que estaban equipados por su Espíritu y llenos de sabiduría para los diseños, los diferentes trabajos en el armado y para levantar la casa de Dios en el desierto. Ex. 35.

Es el Señor quien puede ver el corazón de los hombres su disposición, su amor y la ausencia de motivaciones egoístas o carnales. Cada uno de los que trabajaron fue eficaz. Bendecidos hicieron la obra y el pueblo fue ministrado a través de ellos.

De la misma manera cuando Dios levantó a los 70 con el mismo espíritu para apoyar en la obra a Moisés.Nm.11:25. Es Dios quien los llena, los llama y los levanta y ellos entran en el propósito de Dios.

No podía levantar a la generación que se consideraba “capacitada” para oír y hacer según ellos lo mismo que Moisés. Dios los desechó y se buscó a quiénes le amaban y lo servían con corazones honestos y desinteresados.

II. DISEÑO DE DIOS EN EL N.T.

Dios Siempre siguió el mismo modelo, el buscar hombres de acuerdo a su corazón ,(como David en contraste con Saúl). Esto lo vemos cuando Jesús oró y buscó a quiénes lo acompañarían en su ministerio terrenal, aunque vemos a un Judas, pero era para cumplir la escritura y para

decirnos que la oportunidad es para todos. Más tarde al irse, dijo que enviaría al Espíritu Santo (la tercera Persona de la trinidad) para que nos guiara a toda verdad. Él es quién revela el corazón de los hombres y sus intenciones, para guardarnos del error.

Los apóstoles siguieron las directivas del Espíritu Santo para levantar obreros y para dejar una línea clara, a fin de que la Iglesia del Señor siguiera esos principios espirituales.

Podemos dar algunos ejemplos:

1. Hch. 6. Ante uno de los primeros problemas de la iglesia primitiva. Tienen que levantarse los primeros hombres para suplir una necesidad y sanar una situación. Se pide algunas cosas muy interesantes: ***Ser de Buen Testimonio, llenos del Espíritu Santo y de Sabiduría.***
2. Hch. 13. Cuando Dios habla a los que estaban reunidos orando, que ungieran y enviarán a aquellos que Dios había elegido para serles siervos (obreros) ***“Apartadme a ...para el trabajo al que los he llamado...”***
3. 1ª Timoteo 3 y Tito 1. Pablo nos enseña algunas verdades poderosas. Los hombres que quieren servir a Dios, deben tener en sus vidas: ***“el que anhela obispado buena obra desea pero se requiere de ellos...”***

Y podríamos hacer una lista larga de lo que deberíamos considerar **requisitos no negociables** a la hora de levantar obreros.

Miremos un poco Efesios 4.11-13. El propósito de lo que Pablo está diciendo de parte de Dios, es el formar a hombres y mujeres a la imagen de Aquel que los salvó y llamó a su Reino. Así pues, *el propósito de la iglesia es la formación integral de los hombres y mujeres de Dios y con la ayuda del Espíritu Santo, no sólo prepararlos y capacitarlos sino que sean levantados para servir a Dios y al reino.* Pablo dice ***“a fin de capacitar a los santos para la obra del ministerio...”***

Para que esto pueda ser posible, algo importante que necesitamos hacer como autoridades delegadas por Dios para capacitar a los santos es:

1. **Sembrar la visión que Dios nos ha dado a cada uno.**

Sólo de esta forma es que los creyentes de nuestras congregaciones sabrán qué es lo que Dios nos ha dado como diseño en nuestras ciudades para desarrollar. Dios lo quiere hacer con todo el Cuerpo. Pero ellos necesitan saberlo, así que la visión tiene que ser compartida para fomentar que la semilla de Dios crezca y de fruto en los corazones.

Necesitan saber para dónde vamos, cuál es la meta, la dirección que el Espíritu Santo ha bajado al corazón del hombre de Dios y que éste a su vez sea lo más generoso posible para entregarla y tener la fe de que ella dará fruto. Aunque en algunos pueda ser infructuoso siempre habrá crecimiento porque Dios lo prometió. Y lo hacemos en su visión, en sus fuerzas y en la dirección de su Palabra.

2. **Tener fe en la tarea que Dios nos ha dado para compartir.**

Habrán resultados porque Dios es el dueño de la obra y aunque a veces hay fracasos, fallos y parecería que no pasa nada, Él tiene todo bajo control. Is.55:11. *“así será mi palabra que sale de mi boca: no volverá a mí vacía, sino que hará lo que yo quiero y será prosperada en aquello para lo cual la envié”*

3. **Entender que Él es el que levanta los obreros.**

La obra es de Dios, la semilla es de Él, por lo tanto no es nuestra obra ni nuestros obreros. Son suyos y lo único que nos pidió es que oráramos para que Él mismo los levante. Juan 4.35. Uno de los peligros de hoy es levantar obreros por la necesidad que nos apremia. Pero no es la manera de hacerlo.

Por nuestra parte debemos:

1. **Orar** para que Dios nos muestre quiénes son.
2. **Ver el fruto** de lo que están haciendo aún sin estar desarrollando un ministerio o servicio determinado (se ve la disposición).
3. **Probarlos** para cumplir la palabra de Dios. Dar tiempo y explicar lo que se espera de cada uno de ellos y ver lo que hacen.
4. **Preparar y fomentar la capacitación** constante de obreros en los ministerios ya existentes, así como en los que van surgiendo. (Ejemplo, en los años 80 todo el ministerio con toxicómanos y rehabilitación, así como en nuestros días el pastoreo del inmigrante en su adaptación a la congregación y a la sociedad, etc...)

Estamos orando y viendo como capacitar a los que entran en el reino desde que nacen, pasando por cada etapa de crecimiento espiritual, (no es necesario hablar de años sino de tiempo de desarrollo y madurez personal).

Deseamos obreros aprobados como dice 2 Tim 3.17.

Usamos diferentes herramientas con el fin de sembrar en cada uno, la visión de Dios. Por mencionar algunas, diremos, cursos bíblicos donde se enseña algo de doctrina básica, de visión pastoral, de servicio cristiano, y de carácter de Cristo, asequibles a toda la congregación, reuniones semanales con obreros, también con responsables de grupo o célula, donde se siembra la visión y se habla del trabajo realizado durante la semana.

A su vez la dirección de Dios como Iglesia es trabajar en base al modelo de los 5 ministerios de Efesios 4.

En parte lo estamos desarrollando y en éste tiempo mejorándolo con la ayuda de Dios.



CAJA DE HERRAMIENTAS

11. MANUAL DE CONSOLIDACIÓN

POR JOSE LUIS GONZALEZ

CAJA DE HERRAMIENTAS
Guía del Maestro

Visión Alcance 2020 © FADE

www.visionalcance2020.com



formación práctica
de ministerios



LA CONSOLIDACIÓN

INDICE DE TEMAS

Introducción

Un Poco de Historia:

Semmelweis y las medidas de asepsia.

Wesley, Oswald Smiths, y otros.

La Responsabilidad en la Consolidación

Definiendo Consolidación

Objetivos en la Consolidación

La Consolidación en la Primera Iglesia

Preparándonos para Consolidar

La Tarea Práctica:

La verificación de la entrega.

INTRODUCCION



2 Timoteo 2. 6 *“El labrador, para participar de los frutos, debe trabajar primero.”*

CONSOLIDACION = TRABAJO

“Cuando nace un niño, ¡qué alegría da ver esa preciosa vida nueva! Pero imagina esta escena: el papá y la mamá llevan a su recién nacido del hospital a la casa y le dicen: “Te felicitamos por tu nacimiento, como parte de esta familia existen ciertas reglas que ahora debes seguir”. Luego, le dan una lista de instrucciones de cómo puede ir pasándola en su nueva vida. “Si tienes hambre, hay mucha comida en el refrigerador. Come cualquier cosa que te parezca bien. Tu habitación está después del pasillo. Si tienes ropa sucia, la lavadora está en la lavandería. Si tienes alguna pregunta por favor avísanos.” ¡Qué absurdo sería eso! Sin embargo, trágicamente algunas veces así actuamos en el seguimiento de “bebés” cristianos. Estamos emocionados por su nacimiento espiritual, pero luego les damos una lista de “qué hacer” y “qué no hacer” que como miembros de la familia de Dios ahora deben seguir. Tristemente podemos rutinariamente darles instrucciones de cómo crecer en su vida cristiana diciéndoles que simplemente lean la Biblia en cualquier lugar que les parezca bien sin ayudarles a saber por dónde empezar. Finalmente, después de muchas instrucciones de despedida, les aseguramos que si tienen cualquier pregunta pueden llamarnos. ¡Cuán igualmente absurdo!” (Vida Estudiantil, México).

Vemos a nuestra ciudad como un gran rebaño al que deseamos alcanzar para Cristo y bendecir dando la cobertura pastoral adecuada.

El espíritu que impulsó a Jesús, el espíritu del Buen Pastor nos impulsa a buscar a las perdidas y llevarlas al redil.

No podemos dejar de hacer este trabajo y tampoco hacerlo de cualquier manera; el Buen Pastor nos sirve de ejemplo cuando nos enseña cómo atender a los nuevos creyentes: **Isaías 40:11** *“Viene como un pastor que cuida su rebaño; levanta los corderos en sus brazos, los lleva junto al pecho y atiende con cuidado a las recién paridas.”* D.H.H.

1 Corintios 4:15 *“De hecho, aunque tuvieran ustedes miles de tutores en Cristo, padres sí que no tienen muchos, porque mediante el evangelio yo fui el padre que los engendró en Cristo Jesús.”* N.V.I.

Pablo está hablando de paternidad espiritual, de la responsabilidad con el nuevo creyente.

Juan 17:12 *“Cuando yo estaba con ellos en este mundo, los cuidaba y los protegía con el poder de tu nombre, el nombre que me has dado. Y ninguno de ellos se perdió,”* D.H.H.

El cuidado de los nuevos creyentes es la clave del éxito para la retención del fruto de la cosecha. *Billy Graham dijo que el 5% del trabajo es evangelizar a los inconversos y el otro 95% del trabajo es darles un seguimiento adecuado.*

Debemos dar a las personas el valor que Dios les da y darles el trato merecido como recién nacidos y nunca como un número más.

Esta idea acerca del cuidado de los recién convertidos no es sólo para grandes cantidades de decisiones. Más bien debe ser la pauta a seguir siquiera con una decisión por Cristo.

Si queremos grandes cosas para Dios, necesitamos ser fieles en las cosas pequeñas: cuidemos hoy las almas que nos ha dado y dejemos a Dios la salvación y la multiplicación. Jesús nos enseñó: *“sobre lo poco has sido fiel, sobre lo mucho te pondré”*

UN POCO DE HISTORIA

Uno de los mejores cirujanos del mundo, como lo fue el médico húngaro Ignaz Philipp Semmelweis. Fue el precursor de las normas de asepsia y antisepsia para los procedimientos quirúrgicos: *"Todo lo que aquí se hace me parece muy inútil; los fallecimientos se suceden de la forma más simple. Se continúa operando, sin embargo, sin tratar de saber verdaderamente por qué tal enfermo sucumbe antes que otros en casos idénticos"*.

En marzo de 1847 creó un estricto programa para la esterilización de los instrumentos quirúrgicos en su hospital de Viena (Austria). Un procedimiento tan simple, ligado a normas de higiene, y que cualquier persona comprendería el día de hoy. Lavarse las manos con agua caliente y un cepillo de uñas, y luego enjuagarlas con agua clorada, había reducido la mortalidad a una séptima parte.

Consiguió disminuir drásticamente la tasa de mortalidad por sepsis puerperal (una forma de fiebre puerperal) entre las mujeres que daban a luz en su hospital mediante la recomendación a los obstetras de que se lavaran las manos antes de atender los partos.

Pero Semmelweiss era un humanista y un científico. No tenía tiempo para luchar por favoritismos ni puestos de poder dentro de la burocracia de su lugar de trabajo, y de la sociedad austriaca.

Semmelweiss fue humillado sistemáticamente por sus colegas, y su trabajo calificado como un fracaso científico. Aún no había llegado Louis Pasteur para demostrar que los gérmenes microbianos no eran un mito científico. Semmelweiss acabó falleciendo a los 47 años en un asilo, a causa de la infección que el mismo se provocó cortándose con un escalpelo contaminado, para demostrar su teoría.

El pastor, evangelista y misionero Oswald J. Smith señala en su libro *Pasión por las Almas*, Editorial Portavoz, páginas 102 y 103:

"Así, permítaseme señalar que es la obra de seguimiento la que realmente cuenta, y no la obra hecha por el evangelista mismo. El evangelista es como el médico que trae el niño al mundo, pero nadie espera que el médico se quede y tome el cuidado del niño. Esta es la obra de seguimiento que debe ser llevada por los padres. La responsabilidad del médico cesa cuando el bebé ha nacido.

No sería correcto dar la culpa al médico si el niño no se desarrolla adecuadamente después de un nacimiento normal y sano, y es igual de incorrecto dar la culpa al evangelista si los convertidos no siguen la fe y no crecen después de que él los haya traído a luz. Esta, digo, es la responsabilidad de otros, esto es, del pastor, de los maestros de la escuela dominical, los líderes de la obra de jóvenes y todos aquellos que permanecen para tener cuidado de los nuevos

convertidos. Si se organizan clases especiales para los nuevos convertidos, pronto éstos pueden ser enseñados en las doctrinas fundamentales de la fe de manera que podrán permanecer de una manera fiel y firme y llegar a ser obreros activos del Señor Jesucristo”

Cuando Wesley muere en 1792, había 140.000 personas en la membresía de la Iglesia Metodista. La tarea que hizo afirmar y mantener a la gente fue el discipulado. En Gales se vivió un avivamiento nacional donde en seis meses se convirtieron cien mil personas. Los Wesley tenían un grupo que se llamaba “las sociedades” que contaban con tres reglas:

- No hacer daño alguno
- Hacer todo el bien que se pueda
- Atender a las ordenanzas de Dios

El otro grupo eran “**Las Bandas**” Eran grupos pequeños. Estos se reunían una vez por semana, llegaban puntualmente, comenzaban con un canto u oración, compartían testimonios y dificultades en la vida cotidiana. Nombraban a un líder para dirigirlos.

La otra era “**La Sociedad Selecta**” Estaba compuesta por líderes. Las clases eran doce personas, las cuales estaban encargados de juntar ofrendas para los gastos, tenían estudios bíblicos específicos. De estas clases se levantaron ocho mil líderes. Wesley decía que las personas después de su conversión necesitaban un proceso de crecimiento en la gracia y conocimiento de las cosas de Dios, este proceso se llama discipulado.

Formó un grupo llamado “**Sociedad para los Nuevos Contactos**” y el otro “**Sociedad para los Penitentes**”, el primero predicaba a los nuevos convertidos y el segundo se encargaba de rescatar a los que se apartaban de la Iglesia.

David Yonggi Cho en su libro *Secretos del Crecimiento de la Iglesia*, Editorial Betania, páginas 176, 177; dice: “Usted necesita movilizar a los laicos cristianos, entrenarlos y organizarlos como una red. Eche esa red sobre toda la ciudad.

Nosotros estamos echando una red sobre toda Corea, pero especialmente sobre la ciudad de Seúl. Cada semana sacamos la red y reunimos miles de almas y las traemos a la iglesia madre. Ellos son bienvenidos, enseñados y equipados con conocimientos cristianos.

*Diariamente y semanalmente, enviamos ministros para estimular a los líderes de las células de hogares. Ellos hacen contacto con la gente en sus hogares, en el mercado, en los sitios de negocio, en las escuelas. Traen a sus contactos a sus reuniones de células de hogares y los animan. Entonces nosotros sacamos la red, y todos los que han sido contactados son traídos a la iglesia madre el Domingo para hacer una decisión pública. Se reúnen todos y son oficialmente bienvenidos en nuestro departamento de **Nuevos Convertidos**. Después se les da 8 semanas de*

enseñanza bíblica para que estén sólidamente fundados en la doctrina cristiana. Esto es muy necesario.”

Christian A. Schwarz, estudioso del iglecrecimiento, dice en su libro *Desarrollo Natural de la Iglesia*, Editorial Clie, página 35: *“Lo que realmente importa es aprovechar los contactos existentes para la evangelización.”*

LA RESPONSABILIDAD EN LA CONSOLIDACION

El Trabajo de Dios - Dios es soberano en Su trabajo de hacer discípulos. **Filipenses 1:6** nos da confianza de que “El que comenzó en nosotros la buena obra, la perfeccionará hasta el día de Jesucristo”. Después, **Filipenses 2:13** dice, “Dios es quien produce en ustedes tanto el querer como el hacer según su buena voluntad”. **1 Corintios 3:6,7** nos dice que sólo Dios puede producir el crecimiento.

El Trabajo del Discipulador - Mientras reconocemos que Dios causa el crecimiento espiritual, también debemos darnos cuenta de nuestra responsabilidad como instrumentos escogidos por Dios en la tierra.

Dios usa personas para cumplir sus propósitos. Nosotros colaboramos con Dios (**1 Cor. 3:5-9**) y nosotros proveemos cuidado para el nuevo creyente (**1 Tes. 2:7,8**). Así como es una gran responsabilidad, debemos recordar que Dios nos hace adecuados para la tarea (**2 Cor. 3:5,6**).

El Trabajo del Nuevo Creyente - El factor determinante más grande es el propio deseo del creyente. Como un bebé recién nacido, él debe desear con ansia la leche espiritual pura de la Palabra de Dios para que pueda crecer en su fe. En el seguimiento como al testificar, no somos responsables por la manera en que la gente responde. La parábola del sembrador (**Mr. 4:3-20**) muestra personas respondiendo en forma diferente a la misma semilla de la Palabra.

DEFINIENDO CONSOLIDACION

Es el proceso de cuidar y enseñar a alguien recién nacido espiritualmente.

Llamamos consolidación al proceso entre la decisión de fe de una persona de rendir su vida a Cristo y su bautismo en aguas.

Son los primeros pasos en la nueva vida del creyente. Es en este proceso donde nuestro objetivo es el cuidado del nuevo creyente para que su entrega a Cristo y el aprendizaje de las verdades básicas del cristianismo se consoliden en su vida.

OBJETIVOS EN LA CONSOLIDACION

Los objetivos de la consolidación son:

1. Cuidar de cada nuevo convertido hasta que dé fruto permanente en el Señor.
2. Que la persona reproduzca el carácter de Cristo.
3. Establecer su confianza en la Biblia como la base de su fe y conducta.
4. Hacer de cada creyente un hacedor de discípulos.

LA CONSOLIDACION EN LA PRIMERA IGLESIA

En **Hechos 2: 41-47** hallamos los principios de consolidación que tienen que ver con los pasos dados por la iglesia para mantener el fruto.

Estos principios deberán ser una constante en nuestro proceso de Consolidación:

- ✓ Entrega al Señor Jesús firme
- ✓ Enseñanza de la Palabra de Dios
- ✓ Ambiente propicio de compañerismo
- ✓ Santidad
- ✓ Oración

1. Entrega al Señor Jesús firme

Según **Hch. 2: 41** los que recibieron la Palabra fueron bautizados. Se comprueba la entrega genuina de una persona por medio de su arrepentimiento, la confesión de sus pecados, el testimonio de su nueva vida (“frutos dignos de arrepentimiento”) y al bajar a las aguas del bautismo.

2. Enseñanza de la Palabra de Dios

En **Hch. 2: 42** vemos como perseveraban en la doctrina de los apóstoles. Enseñaban a sus discípulos de manera persistente. Era tal su influencia que dice la Palabra: “teniendo favor con el pueblo”. Esto demuestra que vivían a la altura de lo aprendido.

3. Ambiente propicio de compañerismo

En el **vers. 42** dice: “Perseveraban en la comunión unos con otros...” El hombre por naturaleza es un ser social que necesita de los demás para desarrollarse. Es nuestra labor brindarle el ambiente propicio para que encuentre sentido de pertenencia en la familia de Dios.

4. Santidad

Hch. 2: 42. “...Perseveraban en el partimiento del pan” **1ª Co. 11: 29** “Porque el que come y bebe indignamente, sin discernir el cuerpo del Señor, juicio come y bebe para sí”

El requisito más importante para participar de la Cena del Señor es la santidad. Los apóstoles, cuando la repartían, enfatizaban la necesidad de mantenerse sin pecado para que no viniera juicio o muerte sobre sus vidas. Debemos enseñar a los nuevos creyentes a vivir en santidad.

5. Oración

Hch 2: 42 “...Perseveraban en las oraciones”.

Los discípulos eran hombres de oración, es obvio que ellos encaminaran a los nuevos creyentes a practicarla frecuentemente. Debemos entender cómo la oración nos da la unción y el respaldo necesario para ver resultados.

Una pregunta: ¿estos principios pueden funcionar en nuestra época?

La respuesta se encuentra en **Hechos 2: 47** “...y el Señor añadía cada día a la iglesia a los que habían de ser salvos”.

Esto demuestra un crecimiento continuo. Si aplicamos estos principios tendremos los resultados que tuvo la iglesia primitiva.

PREPARÁNDONOS PARA CONSOLIDAR

Todo aquel que anhela tener éxito en el cuidado del nuevo creyente deberá prepararse en la mejor forma posible. Es necesario que esté plenamente convencido que al hacer su parte Dios hará la suya y no le dejará avergonzado. El hará cosas mayores a las pedidas o entendidas, **Efesios 3: 20**.

La preparación se fundamenta en:

Santidad

Cualquiera que aspire a ser usado por Dios en la Consolidación debe caminar en santidad, pues El únicamente escogerá instrumentos limpios a través de los cuales pueda fluir para hacer su obra. Dios no mezcla lo santo con lo profano, por eso, nunca derrama de su presencia y su unción en un vaso sucio.

La santidad es algo que no sólo se debe anhelar, sino también buscar, únicamente así la presencia de Dios reposará en nuestra vida.

Recuerda que lo único que te quita autoridad y respaldo de Dios es el pecado oculto en tu vida. Si esto es así, no le echés la culpa a los demás, no te justifiques, acude delante del Señor y no le ocultes nada.

Compasión

El amor fue la clave del éxito de Cristo y El lo manifestó desde el mismo momento en que dejó su trono de gloria para hacerse igual a nosotros. Jesús nos da muestras palpables del verdadero significado de amar, olvidándose de sí mismo, se puso en el lugar de las personas viviendo con ellas su aflicción o problema. Su prioridad fue suplir la necesidad de quienes a Él llegaban.

Conocimiento de la Palabra

Todos los hombres usados por Dios le han dado un lugar prioritario en sus vidas a la Palabra de Dios. En ella se encuentra la fuente de sabiduría y crecimiento espiritual.

Necesitamos mantenernos en total dependencia de la Palabra de Dios, sólo así, tendremos consejo para dar a todos aquellos que se acercan a nosotros buscándolo. Charles Spurgeon leyó la Biblia más de 100 veces y dijo: “La última vez la encontré mucho más hermosa que la primera vez”

No debes olvidar que las preguntas de los nuevos creyentes sólo se pueden responder con la Palabra de Dios.

Disposición

Colosenses 3.23: "...Y todo lo que hagáis, hacedlo de corazón, como para el Señor y no para los hombres"

Una de las cosas que más agrada al Señor es que hagamos nuestra labor para Él y no para quienes nos rodean. Debemos hacerlo como Él mismo lo haría de estar en nuestro lugar, con fuego, empeño y pasión. Así lo hizo por nosotros, y por la vida que tenemos en nuestras manos.

Oración

Si en algo debemos volvernos especialistas es en la oración. Es por medio de ella que ganamos las grandes batallas; todo lo deseado en el mundo terrenal debemos conquistarlo, primero, en el espiritual.

Hagamos de la oración el tiempo más especial de cada día. Evitemos que sea aburrida, mecánica y monótona; si es así, es una oración tibia que "no pasa del techo de nuestra casa", pues no ha tocado nuestro corazón.

Recuerda que hablas con el Señor, el más sabio del universo. Usa tu inteligencia para dirigirte a Él. Háblale de forma sencilla; pero coherente. Ten presente Juan 6.37: "al que a mí viene no le echo fuera..." y dirígete confiada y honestamente porque Él está allí para escucharte.

LA TAREA PRÁCTICA

Para alcanzar estos principios llevaremos a cabo el proceso de Consolidación teniendo en cuenta las siguientes etapas:

- 1. VERIFICACIÓN DE LA ENTREGA**
- 2. DISCIPULADO**
- 3. LA LLENURA DEL ESPIRITU SANTO**
- 4. SANIDAD EMOCIONAL Y LIBERACIÓN ESPIRITUAL**
- 5. BAUTISMO EN AGUAS**

LA VERIFICACIÓN DE LA ENTREGA

Cuando un recién convertido es abandonado, es como traer al mundo un niño y abandonarlo para que por sí mismo se abastezca en sus necesidades básicas, sobre todo en el contacto con los padres, el sentirse aceptado y amado.

Las primeras 72 horas después de aceptar a Jesús son cruciales en la vida del recién convertido, pues son muchos los factores que pueden ocasionarle la muerte espiritual y por lo tanto necesita un cuidado especial.

Es en este intervalo de tiempo donde el enemigo viene a robar la semilla, que es la Palabra de Dios y que ha sido sembrada en su corazón: **Mateo 13:18-23**. Confiemos en el poder de la Palabra y del Espíritu Santo: **Hechos 20: 32**.

En este tiempo debemos verificar la entrega de esa persona a Jesús. **La mejor forma es visitándola personalmente.**

Lo primero que debemos entender y en la medida de lo posible hacer, es dejar una vía abierta con la persona a la que le hemos predicado el evangelio. Es decir, de alguna manera dejar establecida una forma de poderlo contactar de nuevo; lo mejor es pedirle el número de teléfono móvil y darle el nuestro.

Los objetivos de la visita personal son:

- Mostrar y confirmar el amor que Dios siente por su vida.
- Asegurarnos de que ha entendido que Jesús es su Señor y Salvador (volver a explicar los pasos de entrega a Jesús y volver a hacer la oración de fe).
- Preocuparnos por sus necesidades y orar juntos al Señor.

Como preparar la visita

- Ore por la persona y por discernimiento y respaldo de Dios.
- Concertemos la visita mediante una llamada de teléfono (de no ser posible, visitémosla directamente). Al llamar por teléfono:
 1. Salude con normalidad y amabilidad.
 2. Identifíquese y dígame que le tomará sólo unos minutos.
 3. Muestre interés genuino en su necesidad.
 4. Pregunte por su impresión de la reunión a la que asistió.
 5. Concrete la visita personal.

Como realizar la visita personal (la visita no superará los 30 minutos):

- Preséntate siendo agradable y sincero.
- Preocúpese por la persona indagando acerca de su estado.
- Enséñele los pasos para entregar su vida a Jesús y tener seguridad de salvación. Haga la oración de entrega a Jesús.
- Ore por su necesidad y bendiga a su familia (ore por su economía).
- Procure dejarle literatura adecuada (nuevo testamento, folleto, librito,...)
- Anímelo a asistir a la iglesia, invítelo al culto y al discipulado.

En la visita ESCUCHE (para saber que piensa y necesita) y **EVITE:**

- Ser cortante, impaciente o presionar al nuevo creyente.
- Tomar más tiempo del necesario.
- Discutir o contender.
- Mostrar un interés egoísta, dirigido sólo a que asista a nuestra iglesia y no dirigido a suplir la necesidad de la persona.

ANEXO 1

ENSEÑANZAS PARA QUE LA PERSONA NUEVA AFIRME SU ENTREGA A JESUS

1. LA ENSEÑANZA DEL AMOR.

Para explicar claramente esta enseñanza se deben emplear pasajes bíblicos que hablen del amor de Dios:

“El Señor se manifestó a mí hace ya mucho tiempo diciendo:
Con amor eterno te he amado; por tanto, te prolongué mi
misericordia” Jer.31:3

Otros: Juan 3:16 y Juan 10:10b

2. LA ENSEÑANZA DEL PECADO.

Usa versículos que muestren cómo todos los hombres han pecado, y ninguno está exento, Ro. 3:23; Ro. 3:10-12. Enfatiza este punto. A pesar del profundo amor de Dios, el hombre se ha olvidado de Él, haciéndose sabio en su propia opinión y ejecutando lo malo delante del Señor, como dice Ro. 3:12:

“No hay quien haga lo bueno, no hay ni siquiera uno”

3. LA ENSEÑANZA DE CRISTO COMO ÚNICO Y SUFICIENTE SALVADOR.

Jn. 14:6; Gal. 3:13; Ef. 2:8-9; Is. 53:5 y 1 Jn. 1:7.

El objetivo de nuestra evangelización debe ser siempre presentar a Jesucristo crucificado por nuestros pecados. Ningún mensaje de evangelización será completo si se suprime este hecho tan trascendental.

“Mas Dios muestra su amor para con nosotros, en que siendo aún pecadores, Cristo murió por nosotros.” Ro. 5:8

El único camino para reconciliarnos con Dios, tener paz y disfrutar de la vida abundante, es Jesús (Jn. 14:6). Sólo la gracia nos hace merecedores de la salvación, de otra forma, todo el sacrificio de Cristo hubiese sido en vano (Ef. 2:8-9).

4. LA ENSEÑANZA DEL ARREPENTIMIENTO.

Hch. 3:19; 1 Jn. 1:9; Is. 1:18; Pr. 28:13

En este punto puedes usar varias formas para cumplir tu objetivo:

Debes recalcarle a la persona: Si le pides a Dios, de corazón que borre tu vida pasada, El lo hará. Dile que Dios mira el corazón y de ahí la importancia de un genuino arrepentimiento, Hch. 3:19. Arrepentirse es cambiar la manera de pensar, para ajustarla a los parámetros establecidos por Dios. Ten en cuenta que al cambiar la mente, cambian los propósitos, las actitudes y la manera de vivir, Ro. 12:2.

5. LA ENSEÑANZA DE ACEPTAR O RECIBIR.

Ap. 3:20; Mt. 7:13-14 y Jn. 1:12

Este es el momento culminante y debemos usar nuestro ingenio para sellarlo con broche de oro.

Explícale que sólo los valientes, son capaces de aceptar el reto y abrir su corazón a Cristo. Anímale a hacerlo. Dígale que éste es el momento para decirle: Señor hoy reconozco lo mal que he manejado mi vida y cuánto necesito de ti; ven, guíame de aquí en adelante, te entrego mi corazón.

“He aquí, yo estoy a la puerta y llamo; si alguno oye mi voz y abre la puerta, entraré a él y cenaré con él y él conmigo” Ap. 3:20

Otros: Ro. 10:9-10; Mat. 7:13-14

No olvides tener tu corazón abierto para actuar conforme el Espíritu Santo quiera. Por último, haz la oración de fe en donde la persona reconozca su pecado, pida perdón y acepte a Cristo como su Señor y Salvador.

En la oración de entrega enfatiza cuatro cosas:

MODELO DE ORACIÓN:

Amado Señor Jesús:

Creo en ti, y reconozco que necesito tu perdón, y tu amor; ven y limpia mi vida de toda maldad, porque no quiero fallarte más; guía mis pasos. Hoy te recibo como mi Señor y suficiente Salvador, para poder disfrutar esa vida abundante que tú conquistaste para mí en

1. Su necesidad de Dios: *"te necesito"*.
2. Su condición: *"soy pecador"*
3. Su arrepentimiento: *"perdóname, no quiero fallarte"*
4. Su entrega: *"te recibo"*

ANEXO 2

ENSEÑANZAS PARA QUE LA PERSONA MANTENGA SU RELACIÓN CON JESUS

- A. Enséñale que la base de nuestra salvación son hechos palpables (Cristo, Biblia) y no nuestros sentimientos subjetivos.
- B. Enséñale que ha comenzado una nueva vida.
- C. Enséñale a tener su tiempo devocional.
- D. Prepáralo para enfrentar los momentos de dudas y de oposición instruyéndolo con los pasajes bíblicos apropiados.
- E. Enséñale de la necesidad de reunirse con otros cristianos y compartir su fe en Cristo con aquellos que no son creyentes.

LA SEGURIDAD DEL QUE CREE EN CRISTO

Está en la palabra de Dios y es por fe y obediencia a ella: 1ª Jn. 5: 12, 13; Jn. 14: 21.

Está en la presencia real de Cristo en tu vida: Ap. 3: 20; Mt. 28: 20; Jn. 14: 16, 18; Ro. 8: 16.

- 1. Has recibido perdón de pecados: Col. 1: 14
- 2. Eres un hijo de Dios: Jn.1: 12
- 3. Tienes vida eterna: Ro. 6: 23; 10:13; Jn.3:16; 5:24
- 4. Tu vida tiene propósito: 2 Co. 5: 17; Jn. 10: 10
- 5. Recibes ayuda del Señor: He. 13: 5 b.

UNA NUEVA VIDA

Nacer de Nuevo no es cambiar de religión, ni tampoco tiene que ver con un nuevo “estilo” de vida. Es algo mucho más profundo y trascendente. Nacer de Nuevo es comenzar una nueva vida en la voluntad y propósitos del Señor: Jn. 1: 12, 13.

2ª Corintios 5:17 nos enseña que en Cristo todo comienza de nuevo. El pasado ya no tiene poder sobre nuestro presente; tenemos la oportunidad de comenzar una nueva etapa dentro de nuestra existencia: “las cosas viejas pasaron...todas son hechas nuevas”.

Tener a Cristo viene a ser un cambio radical en toda nuestra forma de pensar, decidir, hablar y de actuar. Nuestros deseos y pasiones han sido transformados: Efesios 4: 22-24; Colosenses 3: 1-14; Romanos 6: 6-11.

Nuestra meta en la vida ya no viene a ser el agradarnos a nosotros mismos, más bien, se tratará de agradar al Espíritu. Es decir, a Jesús quien viene a ocupar el centro de nuestra vida y ser nuestro Salvador y Señor.

Pero para finalizar esta enseñanza, es importante que entendamos que nacer de nuevo tiene una implicación necesaria, sin la cual, no podríamos llevar a cabo una vida de fidelidad al Señor Jesucristo. Sólo un nuevo corazón hace posible una Nueva Vida: Ezequiel 11:19-20.

EL TIEMPO DEVOCIONAL

Es imprescindible que el la nueva persona practique su Tiempo Devocional desde el inicio de su vida cristiana para que pueda ser un cristiano victorioso.

Aquí tienes un modelo que puedes aplicar para tu Tiempo Devocional (TD)

- A. Al despertar, tu primer acto consciente del día dedícalo a orar y entregar tu vida y actividades a Jesús. Pide el control y la dirección del Espíritu Santo.
- B. Separa por lo menos 15 minutos para tu T.D. Te recomiendo que lo tengas en la mañana, pero puedes usar cualquier otro tiempo que creas más conveniente para ti. Tu T.D. incluirá lectura bíblica y oración.
- C. Usa una libreta para anotar la dirección espiritual que Dios te da cada día a través de la Biblia. Hazte una lista de oración la cual debe tener espacio para que escribas las respuestas recibidas. La parte escrita de tu TD es un registro que te ayudará mucho a darte cuenta del progreso espiritual que vas teniendo.

Instrucciones para la lectura bíblica:

a. Planifica la lectura de la Biblia. Cerrar los ojos y abrir la Biblia a donde me salga no te ayudará mucho. Estudia la Biblia en orden.

b. Conviértete en un buen observador. Esto es indispensable para entender la Biblia.

-lee el pasaje completo para conocer el contexto.

-luego lee otra vez para entender lo que significa lo que dice.

-colócate en la posición del escritor, los oyentes y las personas allí mencionadas;

-aplica las verdades espirituales a tu propia vida: principios que seguir, mandamientos para obedecer, ejemplos para imitar, pecados para evitar, revelación sobre el carácter y la persona de Dios, deja que el Espíritu Santo sea tu guía en esto.

c. Pide a Dios que te ayude. Lee Salmos 107:8,9. Si tu vida cristiana llega a ser frustrante, clama a Dios, búscalo cada día. Dios obrará pero es preciso que Su Palabra esté en tu mente y corazón para producir en ti vida nueva y una transformación real.

Instrucciones para la oración:

Las tres partes de un tiempo personal de oración son:

- a. Adoración y alabanza. Busca conocer a Jesús íntimamente. Expresa y profundiza tu amor por Él. Agradécele por todo lo que te ha dado. Adóralo por lo que Él es y no sólo por lo que te da. Ora un tiempo sin pedirle nada a Dios.
- b. Intercesión. Es importante orar por otros, para que: unos conozcan a Cristo, otros crezcan en la fe, por tu iglesia, el pastor, etc.
Petición. 1 Juan 5:14 Confía a Dios todas tus necesidades.
- c. Confesión. Confiesa al Señor todos tus pecados. 1 Jn. 1: 9.

Termina el día también en meditación. Evalúa el día recién pasado para ver si haz andado en comunión con Cristo. Busca acostarte en comunión con Dios.

LAS PRUEBAS Y TENTACIONES

1. Hay que esperarlas (1 Corintios 10:13).
Algunos se volverán en contra de ti o se burlarán: Mateo 5:10-12; 2 Timoteo 3:12; 2:12
2. Hay una razón para esta oposición: Eres blanco del diablo: Ef. 6: 12
3. Tu victoria está en Cristo:
 - La gracia del Señor es suficiente (2 Corintios 12:9,10) y él te fortalece (Fil. 4:13).
 - Tienes poder para vencer en Cristo Jesús:
Juan 10:10; Efesios 6:10-11
 - Tu comportamiento como hijo de Dios:
Romanos 12:14-16; Mateo 5:44-47
 - Confía a Dios cada aspecto de tu vida:
Ro. 1: 17; 1P. 5: 7; He. 13: 5-6.
4. ¿Qué hacer en caso de pecar?
 1. Confesarlo a Dios (1 Juan 1:9) Creyendo en Su perdón.
 2. Proponerse no hacerlo otra vez (arrepentirse).
 3. Hacer restitución si es necesario.
 4. Olvidarlo y agradecer a Dios por su misericordia.

EL COMPAÑERISMO

1. Hazte un verdadero amigo del nuevo creyente, estímalo como persona y comparte socialmente con ella.
2. Preséntalo a otros amigos cristianos, su nueva familia y su nuevo mundo.
3. Llévalo a lugares donde reciba edificación espiritual: iglesia, campañas, concentraciones juveniles, retiros, etc.
4. Envíale tarjetas para navidad, su cumpleaños, etc. con palabras de estímulo.
4. Vive tú mismo una vida cristiana ejemplar, pues tu “bebé” espiritual te verá como un maestro y un hermano mayor a quien imitar.

COMPARTIENDO CON OTROS A JESUCRISTO

1. Instrúyelo en la práctica (llévalo contigo para que observe cómo evangelizar cuando otro lo hace).
2. Muéstrale el mandato y las promesas bíblicas sobre el testificar: Mt. 28: 19, 20; Mr. 16: 15-20; Hch. 1:8; 8: 5-8; He. 2: 4.
3. Anímalo a intentarlo con una persona para comenzar.



CAJA DE HERRAMIENTAS

12. MÚSICA Y ALABANZA

POR JAVIER GOMEZ

CAJA DE HERRAMIENTAS

Guía del Maestro

Visión Alcance 2020 © FADE

www.visionalcance2020.com



formación práctica
de ministerios



CÓMO DINAMIZAR LA ALABANZA

Una de las principales dificultades que encuentran los músicos y especialmente los líderes de alabanza es la falta de motivación que encuentran entre los hermanos reunidos para el culto. En lugar de tener a un pueblo motivado para alabar al Señor encuentran a menudo un pueblo apático y pasivo lo cual para ellos se convierte en causa de desánimo. La pregunta que nos hacemos es ¿cómo motivar a la alabanza? ¿cómo dinamizar el culto?

«Dinamizar» viene de *dynamis*, un término griego bien conocido y que en la Biblia está vinculado al Espíritu. En muchos contextos no religiosos se habla, por ejemplo, de la «dinámica de grupos». Ahora bien, en nuestro contexto cúltilo, nunca mejor dicho, es donde podemos y debemos hablar con más propiedad de dinámica pero no como estrategia humana sino de una *dinámica del Espíritu*. Nuestras celebraciones no son simplemente reuniones religiosas. Todo lo que hacemos lo hacemos movidos por el Espíritu y conscientes de la presencia del Señor en medio de nosotros. Algunas cosas a tener en cuenta serían:

DEBEMOS SER REALISTAS. Sin duda, lo ideal sería que todos vinieran al culto a cantar alegres a Dios, a servirle con alegría y que entraran por sus puertas con acción de gracias (Sal. 100). Si todos los hermanos vinieran a los cultos llenos del Espíritu, llenos de gozo, de gratitud y de amor, nuestros cultos serían celebraciones entusiastas. Pero la realidad es muchas veces otra. Para muchos hermanos el tiempo de alabanza se convierte en el tiempo de su devocional personal. Pero aunque así sea no es tarea del responsable de alabanza hacer reproches a los que se reúnen. Su tarea es animar y no reprochar. El tiempo de alabanza debe ser un tiempo para entrar en la presencia del Señor y un tiempo de refrigerio. Muchos llegan con cargas, preocupaciones laborales, personales o familiares y lo que desean encontrar es un ambiente agradable de regocijo y de amor. Aquí es donde el ministerio de alabanza cumple una función importante.

EL MINISTERIO DE ALABANZA DEBE SER INSPIRADOR. El Salmo 133 nos hace ver lo agradable que es la reunión de los hermanos. «¡Mirad cuán bueno y cuán delicioso es habitar los hermanos juntos en armonía!» (Sal 133:1). El salmista usa aquí dos términos para describir la relación fraternal: *tobynáim*. El término hebreo *tob* («bueno») se usa en el AT para referirse a la felicidad. *Tob* se refiere a algo agradable, hermoso, bello. *Naím* expresa una relación de amistad,

de amor fraternal, de afecto sincero. En la endecha que hizo David al conocer la muerte de Saúl y Jonatán los llama: «amados (*ajáb*) y queridos (*naím*)» (2Sa 1:23). *Ajab* expresa el afecto mutuo; *naím* lo agradable de la relación. Toda la alabanza debe ser sumamente agradable y hermosa en una relación de afecto fraternal. *Naím* puede tener varios significados. Por un lado, representa lo agradable de estar en la presencia de Dios: «En tu presencia hay plenitud de gozo; Delicias (*naím*) a tu diestra para siempre» (Sal 16:11). El conocido versículo 3 del Salmo 135 que dice: «Alabad a JAH, porque él es bueno; cantad salmos a su nombre, porque él es benigno» parece que se refiere a Dios mismo pero es más probable que el significado del texto haga referencia al canto. Así lo traduce la NVI: «Alaben al Señor, porque el Señor es bueno; canten salmos a su nombre, porque eso es agradable» (Sal 135:3). Y también se hace referencia a los instrumentos musicales: «Entonad canción, y tañed el pandero, el arpa deliciosa (*naím*) y el salterio» (Sal 81:2). Nuestra alabanza a Dios debe tener esta característica. No se trata tan solo de cantar canciones hermosas sino que el espíritu con el que lo hacemos debe ser agradable y hermoso en un ambiente de unidad. «Alabad a JAH, porque es bueno cantar salmos a nuestro Dios; porque suave (*naím*) y hermosa (*navé*¹) es la alabanza» (Sal 147:1). En resumen, *Naím* expresa lo hermoso y agradable como característica de nuestra alabanza pero también la característica del que dirige la alabanza, de los que tocan instrumentos y, en definitiva, del ambiente de unidad y fraternidad de los que se reúnen a alabar a Dios.

NO MONOPOLIZAR. El líder de alabanza debe tener una actitud agradable hacia los presentes. Debe ser *naím*. A David se le llama «el dulce (*naím*) cantor de Israel» (2 Sam. 23:1). Pero debe entender que no debe monopolizar la reunión. La reunión se monopoliza cuando siempre tiene el protagonismo, cuando siempre se está dirigiendo a la congregación con textos o testimonios personales. El líder debe dejar lugar a que los reunidos expresen su alabanza y gratitud a Dios. Su función no es acaparar todo el tiempo sino promover la alabanza del pueblo. El tiempo de alabanza es el tiempo no sólo de cantar sino de la participación activa de los miembros. (1 Co)

FLEXIBILIZAR LA ALABANZA. Otro aspecto a tener en cuenta para dinamizar el tiempo de alabanza es *mantener la flexibilidad del tiempo de alabanza*. Los creyentes no tenemos instrucciones en la Biblia para saber cuánto tiempo hemos de dedicarle al canto. En la iglesia primitiva probablemente no le dedicaban tanto tiempo como hacemos nosotros. Quizás un coro o dos. Nuestras formas litúrgicas actuales son las que nos han creados unos problemas que no tenían en las comunidades primitivas. Nosotros tenemos la libertad de decidir cuánto tiempo le

¹*Navé* significa bella, conveniente o hermosa: «Alegraos, oh justos, en Jehová; en los íntegros es hermosa la alabanza» (Sal 33:1)

queremos dedicar a la alabanza y nadie puede reprocharnos si está bien o está mal. Ahora bien, en nuestro contexto actual, se ha convertido en algo ya estereotipado el dedicar aproximadamente unos 45 minutos al tiempo de alabanza. Para muchos líderes de alabanza este tiempo puede ser eterno si no se toman medidas. Puede ocurrir que ya en el minuto 25 uno sienta que está de más seguir cantando y el problema viene cuando nos imponemos la obligación de terminar al menos en el minuto 45. Esta circunstancia puede suponer una carga para el que dirige. La solución de este problema vendría no solo aplicando lo que hemos dicho anteriormente referente a la oración y a la participación de los hermanos sino también acordando con el que preside la flexibilidad del tiempo de alabanza. La carga del culto no debe recaer sobre el director de alabanza sino más bien sobre el que preside. Pablo exhorta a que el «preside lo haga con solicitud» (Ro. 12:8). Presidir significa literalmente «estar delante». El que preside es el que está al frente, el que gobierna, el que cuida de que todo se haga de forma agradable al Señor. Dentro de sus funciones está no solo el cuidado pastoral de la iglesia sino también el cuidar de que el culto sea edificante y dinámico. El que está delante, el que preside el culto, es el que lleva la carga del mismo y debe tener la sensibilidad espiritual para dinamizar el culto cuando fuere necesario. Esto significa que si en el minuto 25 ya ha decaído el ánimo de alabanza con los cantos entonces se debe de pasar a otra cosa. Él puede subir y orar o animar a la oración o incluso puede animar a seguir cantando. Su presencia al frente puede contribuir eficazmente a dinamizar el culto. No debe de esperar al minuto 45 cuando en el 25 ya está decayendo la alabanza.

DEJAR LUGAR A LAS ORACIONES. En las celebraciones cristianas deben de aparecer juntas la alabanza y la acción de gracias junto con las oraciones. Hemos visto que como Matanías, descendiente de Asaf, era «el que empezaba las alabanzas y acción de gracias al tiempo de la oración» (Neh 11:17). También vemos que había un director de alabanza cuya responsabilidad era dirigir a los cantores « para los cánticos y alabanzas y acción de gracias a Dios» (Neh. 12:46). El director de la alabanza debe contribuir a que se ofrezcan continuas acciones de gracias y para ello debe tener en mente que el tiempo dedicado a la alabanza no debe ser monopolizado exclusivamente con los cantos. Los cantos deben expresar nuestras alabanzas pero a los cantos deben de unirse las expresiones de gratitud del pueblo de Dios y la forma de hacerlo será a través de las oraciones. Por ello el director de alabanza debe incentivar la oración de los reunidos y dejar tiempo para que los hermanos puedan tener la libertad de expresar voluntariamente su alabanza a Dios. Si, como hemos visto, el ingrediente fundamental de toda verdadera alabanza es la acción de gracias entonces hay que dejar lugar para que la gratitud se pueda expresar de diversas formas, ya sea cantando u orando. El líder entonces debe *promover la oración de alabanza*. Debemos recordar que el tiempo de alabanza no debe ocuparse solamente en cantar. El tiempo de alabanza es el tiempo de participación activa de los hermanos. Las oraciones son también expresiones de alabanza. El Señor Jesucristo no nos enseñó mucho acerca del canto.

Solamente tenemos constancia de que lo hiciera en el aposento alto junto con los discípulos. Pero sí nos enseñó mucho acerca de la oración. Le vemos orando y expresando su alabanza a Dios diciendo: «Te alabo, Padre, Señor del cielo y de la tierra, porque escondiste estas cosas de los sabios y de los entendidos, y las revelaste a los niños» (Mat 11:25). Bendecir es alabar...

DEJAR LUGAR A LOS TESTIMONIOS. Hemos visto como el salmista cuenta su propio testimonio invitando luego al pueblo de Dios a que se una a su alabanza. Glorificamos el nombre de Dios cuando le vemos actuando en nuestras vidas o en las de los demás. El líder debe *promover la aportación de los hermanos*. Pablo escribió a los corintios diciéndoles: «¿Qué hay, pues, hermanos? Cuando os reunís, cada uno de vosotros tiene salmo, tiene doctrina, tiene lengua, tiene revelación, tiene interpretación...» (1Co 14:26). Esto nos hace ver que había una gran participación en las reuniones. Unos tenían un salmo, otros una enseñanza, otros una revelación y otros una palabra en lenguas o interpretación. Lo que esto revela es la gran riqueza espiritual entre los corintios. Pablo lo único que hace es poner orden pero no quiere apagar el espíritu. La riqueza espiritual de la congregación debe de manifestarse en las reuniones. El problema es que los responsables de alabanza quizás estén esperando que se oiga algún estruendo como en el libro de Hechos; que sople un viento recio; o que el local se llene de una densa nube como en el Templo de Salomón. Pero nada de esto necesariamente debe ocurrir. Lo que debe ocurrir es que nos edifiquemos. «Hágase todo para edificación» (1Co 14:26b). Para dinamizar el tiempo de alabanza necesitamos saber *cuál es el fin que perseguimos* para al final poder valorar si lo hemos conseguido o no. ¿Cuál es el fin que perseguimos?: la edificación y para edificarnos necesitamos la participación de los hermanos. El hecho de que haya poca participación puede ser evidencia de nuestra pobreza espiritual.

Quizás pueda ser arriesgado el dejar lugar a los hermanos pero si se hace con orden y sin acaparar excesivamente el tiempo puede ser de bendición. Es cuestión de ir educándonos en este aspecto. Si acostumbramos a la congregación a que el tiempo de alabanza sea un tiempo exclusivo para cantar entonces estaremos quitando toda motivación para aportar algo pero si vamos dejando lugar a la oración o, en un momento determinado, a la participación de los hermanos, puede contribuir a un enriquecimiento espiritual. Por el contrario, la no participación de los creyentes empobrece las reuniones reduciendo todo básicamente al ministerio o al don del que dirige la alabanza o al predicador. Los corintios tenían deficiencias en el orden, que son las que había que corregir, pero son el ejemplo y modelo de una iglesia viva «enriquecida en toda palabra y en toda ciencia» (1 Co. 1:5). Lo ideal es que toda la iglesia pueda aportar algo pero no para entretenimiento ni para ocupar tiempo. Lógicamente todos no pueden participar por falta de tiempo pero los que participen deben de hacerlo conscientes del propósito que se persigue. Lo ideal sería que todos profetizaran (1 Co. 14:1) y profetizar significa «habla(r) a los hombres para edificación, exhortación y consolación» (v.3). El que tome la palabra para dirigirse a la congregación debe hacerlo con esta motivación. Esto es lo que los pastores deben supervisar y conducir.

NO PERDER LA CAPACIDAD DE ASOMBRO. Dios sigue siendo «Aquel, que os suministra el Espíritu, y hace maravillas entre vosotros» (Gál 3:5). No debemos perder la expectativa de lo que Dios puede hacer entre nosotros y en nosotros. Es preciso la fe, la oración de fe para creer que Dios: «es poderoso para hacer todas las cosas mucho más abundantemente de lo que pedimos o entendemos» (Efe 3:20). Como bien decía Job: «El hace grandes cosas, que nosotros no entendemos» (Job 37:5). En la Escritura la alabanza es dinámica porque despierta el asombro, el sentido de admiración por Dios y las cosas que ha hecho. El gran reto del líder de alabanza es incentivar la capacidad de asombro. Para ello debe hacer recordar las maravillas de Dios. El AT hace referencia continuamente a las «maravillas de Dios». El hebreo usa la palabra *palá*, que significa «admiración, hacer maravillas, maravillarse, milagro o cosa portentosa». La redención fue una de las primeras maravillas que vio el pueblo de Israel: «Yo les mostraré maravillas como el día que saliste de Egipto» (Miq 7:15). En el acontecimiento del Mar Rojo es donde especialmente se vieron aquellas maravillas. El Señor hizo maravillas en medio de su pueblo «Josué dijo al pueblo: Santificaos, porque Jehová hará mañana maravillas entre vosotros» (Jos 3:5). El pueblo de Israel continuamente hacía memoria de las maravillas de Dios. David exhorta en el salmo «Cantad a él, cantadle salmos; Hablad de todas sus maravillas» (1Cr 16:9); y más adelante dice: «Haced memoria de las maravillas que ha hecho, de sus prodigios, y de los juicios de su boca» (v. 12); «Cantad entre las gentes su gloria, y en todos los pueblos sus maravillas» (v.24). En sus maravillas, Dios muestra su omnipotencia. Nada hay que sea difícil o imposible para Dios. Él es el Dios que ha creado el cielo y la tierra. No tiene pues limitaciones: «¡Oh Señor Jehová! he aquí que tú hiciste el cielo y la tierra con tu gran poder, y con tu brazo extendido, ni hay nada que sea difícil (*palá*) para ti» (Jer 32:17). Dios sigue siendo el Dios que hace maravillas en su pueblo.



CAJA DE HERRAMIENTAS

13. NIÑOS CAPACITACIÓN CAMPAMENTOS - ALUMNOS

POR STEVEN Y TECE ENTSMINGER

CAJA DE HERRAMIENTAS
Guía del Maestro

Visión Alcanza 2020 © FADE

www.visionalcanza2020.com



formación práctica
de ministerios



Organizar un Campamento para Niños

¿Porqué Campamentos?

Tener un enfoque especial en la vida espiritual evangelismo y discipulado

Sacarlos de su ambiente cotidiana personal y de la Escuela Dominical/iglesia

Aprovechar las vacaciones - Verano, Semana Santa, Navidad...

Desarrollar amistades positivas -

Aprender valores de convivencia mantener cabaña limpia, su cuerpo, consideración hacia otros, cuidar y apreciar la naturaleza.

Divertirse tener experiencias fuera de lo común.

Capacitación de Monitores

Monitor = Persona que guía el aprendizaje de alguna actividad deportiva o cultural. Hombre que amonesta o avisa. En el Ejército, ayudante de los profesores de educación física. Sinónimos - educador, instructor, profesor, celador.

Confidente = Persona de confianza a quien otra fía sus secretos o le encarga la ejecución de cosas reservadas. Sinónimos - compañero, amigo, adepto, fiel, compadre, asesor, consejero.

Monitor _ Confidente

Sinónimos

Monitor - educador, instructor, profesor, celador.

Confidente - compañero, amigo, adepto, fiel, compadre, asesor, consejero.

Capacitación de Confidentes

El Confidente que Dios Usa 6 Cualidades

- ◆ □Sano para sanar: Con Dios, Con prójimo, Con la naturaleza
- ◆ □Camina juntos con sus camperos, Convivencia
- ◆ □Comparte responsabilidades por todos los camperos
- ◆ □Se ciñe al horario
- ◆ □Crea el ambiente
- ◆ □Facilita la conversación

11+ Elementos del Campamento

◆ □ La Cabaña

◆ □ Canción (grito) de la Cabaña

Estaciones (Juegos) (128)

La Kermesse (126)

Estudio Bíblico (131 ver otro recurso)

Círculo de Amistad (124)

Culto

Tiempo Libre

Aseo Personal

Amigo Secreto

Noche de Talentos

Manual del Campero

Reglas y normas de la cabaña

Transporte

Fogata

Normas Fuera de lo Normal (104 -115)

Fomentar un ambiente de amor y camaradería

Establecer participación máxima con propósito

Enfatizar la cooperación en vez de la competencia

Asegurar que la forma de jugar refleje la ética cristiana

Explorar la naturaleza

Reflexionar y evaluar

Buscar lo novedoso o diferente de lo cotidiano

Estimular la creatividad e imaginación

esarrollar habilidades

Campamentos en España

Legislación de Tiempo Libre - Hay una Legislación que sobre Formación en Tiempo Libre y Animación, y en la realización de actividades de tiempo libre y aire libre en España.
<http://www.entuayuda.com/plastilina/legal/index.html>

Curso Intensivo Monitores y Directores para actividades de ocio y tiempo libre

www.juventudparacristo.net

170- Monitores, 270- Directores (7 monográficos)

Barcelona, Madrid y Valencia

Normativas sobre actividades de tiempo libre y otras relacionadas

(Curso intensivo de ocio y tiempo libre el director y su equipo: organización y gestión), p. 72-78

1. Notificación a la Dirección General de la Juventud...
2. Titulaciones de los miembros del equipo, directores y monitores
3. Contrataciones de seguros de accidentes y de responsabilidad civil
4. Lugar de actividad = alojarse en instalaciones autorizadas
5. Responsabilidades del director y su equipo
6. Documentación Notificación, programa detallado, autorización de participación, ficha medica lista de personas asistentes, copia de tarjeta de identificación sanitaria, comprobantes de las coberturas de seguro, comprobantes de la titulación del equipo.



CAJA DE HERRAMIENTAS

14. NIÑOS CAPACITACIÓN CAMPAMENTOS - PROFESOR

POR STEVEN Y TECE ENTSMINGER

CAJA DE HERRAMIENTAS
Guía del Maestro

Visión Alcanza 2020 © FADE

www.visionalcanza2020.com



formación práctica
de ministerios



Organizar un Campamentos para Niños - Profesores

Notas

¿Porqué Campamentos?

Tener un enfoque especial en la vida espiritual ☑ evangelismo y discipulado

Sacarlos de su ambiente cotidiana personal y de la Escuela Dominical/iglesia

Aprovechar las vacaciones - Verano, Semana Santa, Navidad...

Desarrollar amistades positivas -

Aprender valores de convivencia ☑ mantener cabaña limpia, su cuerpo, consideración hacia otros, cuidar y apreciar la naturaleza.

Divertirse tener experiencias fuera de lo común.

Capacitación de Monitores - CLAVE

Monitor = Persona que guía el aprendizaje de alguna actividad deportiva o cultural. Hombre que amonesta o avisa. En el Ejército, ayudante de los profesores de educación física. Sinónimos - educador, instructor, profesor, celador. (*Monitor del Pasillo en el colegio. Sargento en campamento basico de las Fuerzas Armadas.*)

Confidente = Persona de confianza a quien otra fía sus secretos o le encarga la ejecución de cosas reservadas. Sinónimos - compañero, amigo, adepto, fiel, compadre, asesor, consejero.

Fotos de Confidentes

Monitor _ **Confidente**

Sinónimos

Monitor - educador, instructor, profesor, celador.

Confidente - compañero, amigo, adepto, fiel, compadre, asesor, consejero.

Capacitación de Confidentes

El Confidente que Dios Usa ☑ 6 Cualidades

Sano para sanar.

Con Dios

Con prójimo

Con la naturaleza

Camina juntos con sus camperos, Convivencia

Nunca dejarles andar solo por el campamento, por razones de seguridad y para poder convivir con ellos en todo momento. TU eres responsable por ellos. No has venido a convivir con los demás confidentes o con tus camperos favoritos sino a ministrar a tus camperos y esto último no sólo en el sentido de orar por y con ellos sino también en el sentido de servirles. Hacer las cosas con ellos.

Comparte responsabilidades por todos los camperos

Tus camperos son míos y los míos tuyos. Es un trabajo de equipo entre todos los confidentes el ministrarles. En un campamento yo tengo mis camperos, pero no porque sean los míos, voy a estar pendiente nada más de ellos, y olvidarme de los otros que me rodean. Por ejemplo, puede ser que otro confidente tenga más facilidad de llegar a uno de los míos por previa experiencia o afinidad. Así que debo cederle el lugar. Sin embargo, que no se preste esto para descuidar a tus camperos.

Se ciñe al horario

El horario está hecho para ser seguido. De ti depende que tu cabaña cumpla puntualmente con lo establecido en el horario. ¿De quien es la culpa si llegan

tarde? Nunca es de los camperos. Es labor del confidente velar por la puntualidad, aunque sea necesario apurar o empujarlos en muchos casos.

Crea el ambiente

¿Como deseas que sea el ambiente en tu cabaña? Que haya gozo, entusiasmo, respeto de los unos por los otros, espíritu de cooperación, comprensión, disciplina, interés. ¿Te gustaría todo esto? ¿Se te ocurre algo más? Para crear este tipo de ambiente entre tus camperos es necesario que TU manifiestas todas estas características, al verte y escucharte tu animo será simplemente contagioso y ellos desearán imitarte.

Facilita la conversación

Aprovecha las ocasiones que se te presentan, todos estos momentos son excelentes para conversar y así conocer mas a tus camperos. Aprende a hacer preguntas claves, las preguntas son una excelente ayuda para una buena comunicación.

Momentos oportunos: esperando la comida, durante las comidas, esperando la próxima actividad, esperando en fila, en la noche mientras están por dormir, etc.

Preguntas de tener a mano: ¿Con quien vives? Si pudieras cambiar algo en tu vida, ¿que cambiarías? Nombra un motivo de gran gozo en tu vida. Si pudieras irte de vacaciones a cualquier lugar del mundo, ¿a donde te irías? ¿Preferirías vivir hasta los 35 años siendo millonario, que hasta los 85 siendo pobre? ¿Porqué? Si supieras que Jesús viene mañana, ¿que harías hoy? De los oficios y labores de la casa, ¿que es lo que menos te gusta hacer? y ¿porqué? ¿Cuando fue la última vez que te sentiste más avergonzado? Hablanos al respecto. ¿Cual es el tema de conversación más difícil de tratar con tu familia? ¿Que es lo que más te ha gustado hasta ahora? ¿Como sentiste en ___X___ actividad? ¿Que obstáculo tuviste que vencer para asistir a este campamento?

11+ Elementos del Campamento

La Cabaña

El grupo pequeño, del mismo sexo, bajo el cuidado de uno o dos confidentes. Es la familia donde experimentan el campamento juntos. Se cuidan los unos a los otros. Es para el mejor para la ministración y control. También es **el sitio** dónde duermen los miembros de la cabaña.

Canción (grito) de la Cabaña

Una forma de identificar a la cabaña. **Puede ser un grito, una canción, un canto con movimientos, un rap.** Fomenta la creatividad y la unidad.

También se trata de fomentar una identidad de cabaña con decoraciones, saludos, etc.

Estaciones (Juegos)

Son actividades recreativas con propósito, no solo como actividades aisladas.

La Kermesse

La Kermesse **es una forma novedosa de impartir aprendizaje y ejercicio de destrezas.**

Serán de una hora con dos tandas. Habrá 15 minutos entre tandas para cambiar de sitio, ir al baño, etc.

Estudio Bíblico

Un estudio de la biblia realizado en la cabaña (no el lugar sino el grupo). Hay una guía para guiar el estudio. La meta es ministrar al campero con el tema; no necesariamente terminar de llenar los espacios o contestar las preguntas.

Círculo de Amistad

Es la actividad que se realiza antes de acostarse, en la que toda la cabaña se sienta en círculo y cada campero tiene un turno para contestar preguntas que le hace su confidente. Es el momento para encauzar a los camperos para que estén reflexionando acerca de los eventos del día y sus experiencias. Imagínate la burla, crítica, grosería o ¿cómo sería el sueño de un chico si lo último que escuchó fue un chiste rojo o un cuento de espanto? Hay que: fomentar comunicaciones entre los miembros de la cabaña; terminar el día en un ambiente de paz, tranquilidad,

compañerismo y comunicación abierta; hacer conciencia de la necesidad de quererse y comunicarse, enfatizar características y talentos de cada campero para que este sienta más aprecio por sí mismo; dar a conocer necesidades más profundas de parte de los camperos y propiciar un ambiente ideal para ministrarlas. Se desarrolla entre 30 y 60 minutos. Se acostumbra realizarlo todas las noches mientras dura el campamento.

Indicaciones: sentarse en un círculo para crear un ambiente acogedor e íntimo donde todos se pueden ver; cumplir con las reglas y las indicaciones dado por el confidente.

Reglas: Cuando uno tiene la palabra, los demás lo respetan y no lo interrumpen; No se permiten conversaciones privadas; no está permitido hablar mal de otros, ni de uno mismo, ni criticar; cada uno tendrá su turno y cada uno participa; Si uno no está preparado cuando le toca, puede pedir posponerlos pero siempre tiene que participar.

Culto

Cada noche habrá un culto donde habrá diferentes participaciones y actividades. Siempre habrá un tiempo de ministración relacionado con el tema. Se usa títeres, sketches, cantos, predicación, ministración, etc.

Tiempo Libre

Cada tarde habrá **tiempo libre donde los chicos pueden escoger en que actividad participar.** Habrá 3 o 4 actividades con dirección por los confidentes. No es tiempo para ir al dormitorio a dormir. Tienen que estar en una de las actividades.

Actividades: piscina, caminata, juegos (fútbol, voleibol, baloncesto, canoas¿?, otros¿?), manualidades.

Aseo Personal

Habrá tiempo en la mañana y antes del culto para aseo personal. Hay que **procurar que los chicos se bañan una vez al día y que cepillan los dientes por lo menos 2 veces al día.**

Amigo Secreto

cada uno será asignado un amigo quien será revelado al final.

Noche de Talentos

Después de la cena la ultima noche, tendremos una noche de talentos donde **cada cabaña, individuos o grupos pueden participar para demostrar su talento sea de cantar, actuar, contar chistes, etc.**

OTRAS Ideas

Manual del Campero

Reglas y normas de la cabaña

Transporte

Fogata

Debido a restricciones impuesto por el gobierno no podemos realizar una fogata con fuego.

Normas Fuera de lo Normal

Fomentar un ambiente de amor y camaradería

Caminar juntos, convivencia, facilitar conocerse y aprender cosas nuevas de sus compañeros, como gustos, pasatiempos, información de sus familia y escuela. Llamar a cada uno por su nombre desarrolla un mejor espíritu de participación y un sentimiento persona de ser reconocido por sí mismo, un sentido de pertenecer donde el o ella es afirmado. Un ambiente relajado y divertido donde se sienten motivados a actuar libremente, dejando caer las barreras, a bajar la guardia. Desde el principio de su tiempo juntos se establecen reglas con el fin de proteger la sensibilidad de los camperos. Ej. No criticarse, no burlarse, ni hacer bromas pesadas, no ponerse apodos, etc. Esta protección de su persona permite desarrollar un ambiente de apertura y vulnerabilidad.

Establecer participación máxima con propósito

Permitir solamente actividades que no eliminen a los camperos y que provean una participación para todos, sin importar su nivel de destreza. Generalmente, los

deportes tradicionales proveen una participación limitada a los que mas adiestrados. Y por lo general ya tiene un numero fijo de cuantas personas pueden jugar. (VER MANUAL).

Hay que asegurar que las actividades tengan propósito y significado. La recreación tiene como fin crear un ambiente para crecer.

Enfatizar la cooperación en vez de la competencia

La sociedad en general opera bajo términos muy competitivos, sea en el trabajo, la escuela o el hogar. Es lo más común la competencia para motivar a la gente, existen muchos campamentos que se maneja así. Dan premios a la cabaña más limpia, puntos para los que llegan a tiempo y están más quietos, trofeos para las personas que se destacan más en los deportes, reconocimiento para los ganadores de los concursos. . . Es un sistema que por lo general da resultados. Puede dar resultados positivos, (limpian la cabaña, llegan a tiempo, se portan bien, se esfuerzan a ganar, etc.) pero también puede propiciar resultados no muy positivos. El fruto de enfatizar continuamente la competencia tiende a ser rivalidad, enojo y división. Muchas veces, con tal de ganar, los participantes hacen trampa, o actúan de un manera muy agresiva y brusca. Esto ha sido una causa por la cual muchos pastores no permiten que haya recreación entre las actividades de la iglesia, produce demasiados pleitos, fricciones y resentimientos.

Abogamos en favor no a que se elimine la competencia sino que se enfatice la cooperación en vez de la competencia. Existen otras formas de motivar y entusiasmar a los jugadores; Esta clase de actividad trasmite un mensaje importante: estás bien así como eres; te aceptamos.

Ninguno es señalado como el mejor o el peor, escogido por último o forzado a jugar en la posición menos popular porque no alcanza la habilidad requerida. Los jugadores son más importantes que el juego; nos preocupamos el uno por el otro, no acerca de la estricta interpretación de reglas y tradiciones.

Asegurar que la forma de jugar refleje la ética cristiana

He aquí la la oportunidad de borrar la mala fama que los juegos tienen en las iglesias, y presentarlos la cara positiva de recreo. En el juego es donde usualmente nos aflojamos nuestro buen comportamiento y nos disculpamos

diciendo, “es sólo un juego, no tiene mayor importancia cómo me porto, mientras no me porto así en la iglesia.” Difiero mucho con esta opinión. *Nada hay fuera del hombre que entre en él, que le pueda contaminar; pero lo que sale de él, eso es lo que contamina al hombre. Mr. 7:2* Por lo tanto, no es el juego que te hace portarte mal, eres tú mismo, el juego nada más sirve como vitrina mostrándote lo que realmente hay en ti.

Explorar la naturaleza

Con los campamentos tenemos la oportunidad ideal, de usar el mismo sitio, para combatir la poca familiaridad entre los jóvenes y la naturaleza. Esta familiaridad se adquiere a través de una programación intencional y dirigida.

Con mayor apreciación de la naturaleza va implícito un mejor cuidado y conservación de ella. Actividades como levantar las basuras, limpiar el río o lago, evitar la erosión de un sendero al poner muros de contención, ayuda al campero a aprender cómo cuidar la naturaleza.

La naturaleza fue el medio que Jesucristo usó tan efectivamente para enseñar verdades espirituales: la parábola del sembrador, la fe como un grano de mostaza, flores del campo, la vid, las ovejas. Para la mayoría de personas la naturaleza es desconocida.

Reflexionar y evaluar

“Una vida no examinada pierde propósito.” Muchas veces la sociedad, la escuela en particular, no enseña al joven ni al niño a pensar, analizar y evaluar lo que hace. Los momentos de paz y serenidad en medio de la creación, te conducen fácilmente a meditar sobre las cosas de Dios. En el campamento es posible hacer cada día una pequeña evaluación sobre lo que más les gustó o no les gustó a los camperos. Sirve para reflexionar sobre los eventos del día, y también se pueden hacer ajustes durante el transcurso del campamento.

Buscar lo novedoso o diferente de lo cotidiano

El ser humano es curioso por naturaleza, ¿por qué no aprovechar esta característica para motivar a los jugadores a participar? Casi siempre la gente va a estar interesada en jugar algo nuevo y que , además, tiene un nombre llamativo. Con pocas excepciones se vuelve a usar los mismos juegos.

Como regla, debemos utilizar actividades en el campamento y en las reuniones que, por lo general, no se practican en la escuela, la iglesia o la vida diaria. Para la hora de juegos, no usar películas y deportes tradicionales. Y si en algún momento hay que emplear los deportes tradicionales, buscar la forma de modificar o añadirle elementos novedosos. Por ejemplo: juegas voleibol con globos llenos de agua, o fútbol con más de una pelota. Esto crea una expectación para participar; si un niño ya conoce de antemano la actividad, puede aburrirse o, no estar muy dispuesto a participar. El nombre en sí debe llamar la atención, por ejemplo: “Espaldas Mojadas”. Nadie sabe qué es, y quedan todos picados y deseosos de participar; ¡nada más con tal de ver de qué se trata!

El uso de los deportes tradicionales es más adecuado para desarrollar habilidades. Para la hora de recreo organizado por el campamento es más recomendable usar otro tipo de juegos. Ahora bien, durante su tiempo libre deben poder organizar las actividades que quieran, usualmente los muchachos juegan fútbol, y a veces es las muchachas organizan un partido de voleibol.

Estimular la creatividad e imaginación

Una de las cosas que nos maravilla de los niños es su imaginación. Dios le dio a cada uno “alas” con las cuales podría volar y crear escenas en sus mentes imaginándose ser un astronauta o vaquero. A lo largo de su vida parece ser que la sociedad se propone cortarles sus alitas y ya cuando es adulto . . . pues, hay escasez de adultos que aun tienen alas para volar y ser creativos.

...y dijo: De cierto os digo, que si no os volvéis y os hacéis como niños, no entraréis en el reino de los cielos. Mat. 18:3.

Es en el juego que más se nos presenta la oportunidad de volver a nuestra niñez y participar en las actividades con el mismo abandono y entrega de un niño. Lejos de actuar infantilmente, permitimos que el gozo del Señor nos rebose tal como vemos tan frecuentemente en los niños. Una forma de “cortarles las alas” a alguien es darle todo “masticado”, o sea saturarle con respuestas de tal forma que él no tenga que esforzarse a buscar la solución. La creatividad en el juego se estimula cuando uno tiene que generar sus propias ideas. Por ejemplo: se busca la forma en que los jugadores inventan sus propios cuadros, dramas, juegos y canciones. El juego “escultura humana” (donde el grupo tiene que formar una escultura usando únicamente sus cuerpos) te pica la imaginación así como “charadas”.

Otra forma de “cortarle las alas” a alguien es cuando los líderes hacen por los jugadores lo que ellos pueden hacer por sí mismos. Una cama mal arreglada por el campero cuando él verdaderamente ha hecho lo mejor posible, es mucho mejor que una cama nítida hecha por el confidente. (Naturalmente la cama del confidente será un ejemplo para todos.) Un rótulo mal reparado por un campero, pero que muestre su personalidad y entusiasmo, refleja que un buen confidente le permitió usar su propia creatividad. Por supuesto, no vamos a tolerar malos trabajos si es capaz de hacer algo mejor. Debemos enseñarle a tener ideales y normas lo más altas posibles y este ejercicio se presta para algo muy importante. Los camperos deben escribir sus propios dramas, artículos para el periódico, cantar sus propios números especiales, todo esto refleja la preparación de líderes. La capacidad es el resultado de práctica bajo buena dirección. Hay que mostrarles cómo hacerlo bien, cómo mejorar, pero no hacerlo por ellos, cuando pueden hacerlo ellos mismos. El fracasar puede enseñarles mucho, tanto como la práctica, cuando es bien guiada; con el tiempo produce buenos resultados. Por ejemplo, si tú le das al grupo un problema de “rompecabezas humano”, (en que piezas son seres humanos y hay que ponerlas en orden) ¡haz que sus alas crezcan al no darles la solución!

Desarrollar habilidades

Todo niño y joven aprecia la oportunidad de experimentar algo nuevo. Estamos abogando para que un programa tenga en cuenta la necesidad de incluir la enseñanza de destrezas. Por ejemplo, todos los días un campero puede aprender a nadar o puede trabajar en arcilla hasta crear algo propio, o tomar un curso en producción de títeres. Es decir, “ya sé nadar”. Jay B. Nash ha demostrado por medio de encuestas que el 90% de las destrezas que nosotros usamos como adultos son adquiridas antes de la edad de 14 años.

Sin el cúmulo de experiencias físicas y culturales durante la niñez y la adolescencia, la elección de actividades recreativas como adultos sería sumamente limitada. La persona adulta no tiende a probar o practicar destrezas nuevas, ya que no quiere parecer ridículo o bien, porque ya la aventura no le llama la atención.

El fin de la educación para el ocio es formar una persona capaz de usar su tiempo libre en forma participativa y creativa. En esta era de la televisión, a los niños les falta la experiencia del aprendizaje activo. A nosotros, los líderes de campamentos os corresponde la tarea de abrir el apetito por el descubrimiento,

encaminar al niño o joven a una integración de sus experiencias y fomentar la creatividad.

Campamentos en España

Legislación de Tiempo Libre

Normativas sobre actividades de tiempo libre y otras relacionadas

(Curso intensivo de ocio y tiempo libre para el director y su equipo: organización y gestión)

1. Notificación a la Dirección General de la Juventud...
2. Titulaciones de los miembros del equipo, directores y monitores
3. Contrataciones de seguros de accidentes y de responsabilidad civil
4. Lugar de actividad = alojarse en instalaciones autorizadas
5. Responsabilidades del director y su equipo
6. Documentación

Notificación

programa detallado

autorización de participación

ficha medica

lista de personas asistentes

copia de tarjeta de identificación sanitaria

comprobantes de las coberturas de seguro

comprobantes de la titulación del equipo.



CAJA DE HERRAMIENTAS

15. PRIMEROS AUXILIOS EN LA IGLESIA

POR MARTIN GONZALEZ

CAJA DE HERRAMIENTAS

Guía del Maestro

Visión Alcance 2020 © FADE

www.visionalcance2020.com



formación práctica
de ministerios



ASFIXIA

Situaciones en las que el oxígeno no llega o llega mal a las células del organismo.

LAS CAUSAS MAS FRECUENTES SON:

- Presencia de un obstáculo externo.
- Paro cardíaco.
- Ambiente tóxico y/o falta de oxígeno.

TRATAMIENTO:

- a) Si existe un obstáculo externo, suprimirlo.
- b) Colocar al accidentado en un ambiente puro.
- c) Asegurar la libertad de las vías respiratorias.

Para ello:

- Aflojar la ropa alrededor del cuello y cintura.
- Abrir la boca y liberar de aquello que la obstruya (vómito, secreciones, dentadura postiza móvil, etc.).
- Si está inconsciente (aunque respire), colocar una mano sobre la nuca y la otra en la frente vasculando la cabeza hacia atrás suavemente; con esta maniobra se libera la garganta obstruida por la caída de la lengua hacia atrás.
- Colocar en posición lateral de seguridad a fin de permitir la salida de sangre o vómito (**Fig.2**).



Fig. 2

- Si la asfixia se produce por la presencia de un cuerpo extraño en la garganta, colocar al accidentado boca arriba, situarse a horcajadas sobre sus muslos y con la palma de la mano encima del ombligo y la otra mano sobre la primera, efectuar un movimiento rápido hacia adentro y hacia arriba para que el impulso del aire libere las vías respiratorias (**Método de Heimlich**) (**Fig. 3**). Esta maniobra se puede realizar en posición de pie, sentado o acostado. Si no respira tras extraer el cuerpo extraño:
 - Practicar la respiración artificial.
 - Practicar masaje cardíaco externo en el caso de no localizar el pulso en la carótida.

Fig. 3

Si se advierte la presencia de un gas tóxico inflamable, se deben tomar por parte del socorrista las siguientes precauciones:

- Protegerse o contener la respiración antes de la evacuación del accidentado.
- No encender cerillas ni tocar interruptores.
- Emplear una cuerda guía.

¿Qué es la asfixia?

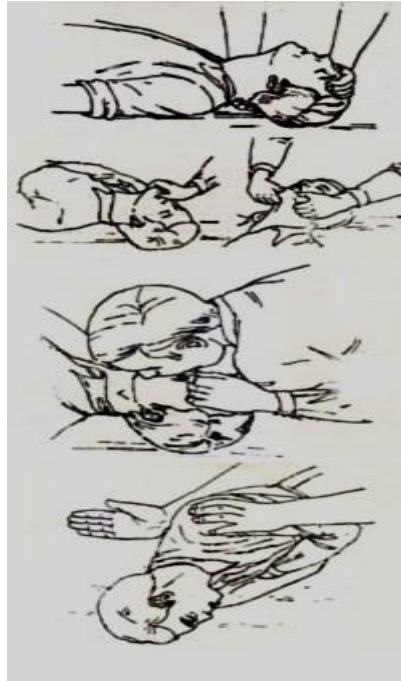
En la asfixia, el aire no puede entrar en los pulmones y el oxígeno no llega a la sangre circulante.

Causas de asfixia

Entre las causas de asfixia se encuentran el ahogamiento, el envenenamiento por gases, la sobredosis de narcóticos, la electrocución, la obstrucción de las vías respiratorias por cuerpos extraños y la estrangulación. Para evitar un daño cerebral irreparable al detenerse la oxigenación tisular, se debe instaurar inmediatamente algún tipo de respiración artificial. La mayoría de las personas mueren cuatro a seis minutos después de la parada respiratoria si no se les ventila de forma artificial.

Cómo actuar

Se han diseñado muchas formas de respiración artificial. La más práctica para la reanimación de urgencia es el procedimiento boca a boca: el reanimador sopla aire a presión en la boca de la víctima para llenarle los pulmones. Antes de ello, debe retirarse cualquier cuerpo extraño que obstruya las vías respiratorias.



La cabeza de la víctima debe ser inclinada hacia atrás para evitar que la caída de la lengua obstruya la laringe; una mano mientras con la otra se empuja hacia atrás el frente. El reanimador obtura los orificios nasales pinzándolos con los dedos, inspira profundamente, aplica su boca a la de la víctima, y sopla con fuerza hasta ver llenarse el tórax; después retira su boca y proceso debe repetirse 12 veces por minuto en un adulto y 20 veces por minuto en un niño.

Si las vías respiratorias no están despejadas, debe comprobarse la posición de la cabeza de la víctima. Si todavía no se consigue permeabilidad se rota el cuerpo hacia la posición de decúbito lateral y se golpea entre los omóplatos para desatascar los bronquios. Después se vuelve a la respiración boca a boca. Si todavía no se consigue, se realiza la maniobra de Heimlich.

Ésta es una técnica que se ha desarrollado en los últimos años para tratar a los médico estadounidense Henry Jay Heimlich, se llama maniobra de Heimlich o “abrazo de oso”, y consiste en la aplicación súbita de una presión sobre el abdomen de la víctima. El aumento de presión abdominal comprime el diafragma, éste a los pulmones, que expulsan aire a alta velocidad y presión, despejando las vías respiratorias. La maniobra se realiza situándose tras el paciente, rodeando su cintura con los brazos y entrelazando las manos, situando éstas entre el ombligo y la caja torácica, y

presionando fuerte y de forma brusca hacia atrás y hacia arriba. Si la víctima está en posición horizontal, se presiona sobre el abdomen con la mano.

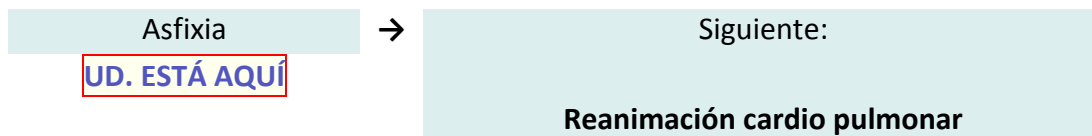
Debe evitarse presionar sobre las costillas, pues se pueden romper, sobre todo en niños y ancianos.

Una vez iniciada, la respiración artificial no debe suspenderse hasta que el enfermo empiece a respirar por sí solo o un médico diagnostique la muerte del paciente. Cuando el paciente empieza a respirar espontáneamente no debe ser desatendido: puede detenerse de nuevo la respiración de forma súbita o presentarse irregularidades respiratorias. En casos de ahogamiento siempre hay que intentar la respiración artificial, incluso aunque el paciente haya presentado signos de muerte durante varios minutos.

Se han descrito varios casos de pacientes sumergidos durante más de media hora, cianóticos y sin posibilidades de reanimación, que respondieron a los primeros intentos del socorrista.

| reanimacion | | respiracion boca a boca | | respiracion artificial |

Asfixia



LIPOTIMIA

Pérdida súbita del conocimiento de corta duración (2-3 minutos).

TRATAMIENTO

- Aflojar la ropa alrededor del cuello y cintura.
- Traslado a un ambiente de aire puro.
- Tumbarlo en posición horizontal con las piernas elevadas.

COMA

Situación de pérdida del conocimiento profundo que no se recupera espontáneamente.

SE CARACTERIZA POR:

- Pérdida de movilidad voluntaria.
- Pérdida de sensibilidad.
- Existen movimientos respiratorios y latidos cardíacos.

TRATAMIENTO

- Colocar al enfermo en posición lateral de seguridad.
- Aflojar la ropa.
- Abrigarlo para que no se enfríe.
- No dar de beber ni comer.
- Evacuarlo urgentemente.

EPILEPSIA

Afección crónica de diversa etiología caracterizada por crisis convulsivas.

TRATAMIENTO

- Despejar el entorno de cualquier objeto que pueda herir al enfermo.
- Deslizar una manta o ropa debajo del afectado para amortiguar los golpes.
- Poner un trozo de madera entre los dientes para evitar que se muerda la lengua.

INSOLACIÓN

Accidente provocado por la exposición prolongada al sol.

TRATAMIENTO

- Poner al afectado a la sombra.
- Aflojar la ropa.
- Aplicar compresas frías y proporcionarle agua si está

- consciente.
- Si está inconsciente se pondrá en posición lateral de seguridad y se procederá a su evacuación al hospital.

HEMORRAGIAS

Salida o derrame de sangre fuera o dentro del organismo como consecuencia de la rotura accidental o espontánea de uno o varios vasos sanguíneos.

SE CLASIFICAN EN:

- Hemorragias externas.
- Hemorragias internas.

Ante cualquier tipo de hemorragia se debe actuar de la siguiente forma:

- Tumbiar al accidentado en posición horizontal con los miembros inferiores elevados.
- Buscar una hemorragia externa, a veces oculta por la ropa, deteniéndola mediante compresión o torniquete.
- Arrojar al accidentado y evitar cualquier movimiento.
- AVISAR AL SERVICIO DE URGENCIAS 061.

7.1.- Hemorragia Externa

TRATAMIENTO

- Con el herido tendido se hace compresión local en el punto que sangra, bien con uno o dos dedos o con la palma de la mano, en función de la extensión de la herida.
- Si la hemorragia cesa, procederemos a colocar un vendaje compresivo.
- Si no se detiene, habrá que hacer compresión a distancia en los siguientes puntos: **(Fig.4)**
 - CUELLO: carótida.
 - HOMBRO: retroclavicular.
 - BRAZO: arteria humeral (cara interna del brazo).
 - MUSLO: arteria femoral(ingle).
 - PIERNA: arteria poplítea.
- Aplastar siempre la arteria o vena contra el hueso lo más cerca posible de la herida.

- No aflojar nunca el punto de compresión.
- Mantener al herido echado horizontalmente.



Fig. 4

7.2.- Torniquete

Sólo se utilizará: (Fig.5)

- Cuando el socorrista está solo y debe atender a otros accidentados de extrema gravedad.
- En caso de miembros seccionados o aplastados.
- EL TORNICUETE se coloca por encima del codo o por encima de la rodilla, entre el corazón y la herida.
- Una vez colocado no debe aflojarlo nunca.
- Debe permanecer a la vista, colocándole un rótulo indicando nombre, hora y minuto de colocación.



Fig. 5

7.3.- Hemorragia Interna TRATAMIENTO

- Vigilar al accidentado para detectar signos de colapso como palidez, sed, ansiedad, frío, taquicardia.

- Tenderlo horizontalmente.
- Abrigarlo.
- Tranquilizarlo.
- EVACUARLO CON EXTREMA URGENCIA (061).

HERIDAS

Una herida es toda lesión de la piel y de los diferentes órganos producida por corte, desgarro, rasguño, contusión, etc.

SE CLASIFICAN EN:

- **INCISAS:** originadas por objeto cortante.
- **CONTUSAS:** originadas por objeto romo. Hemorragias internas.
- **ESPECIALES:**
 - Mixtas o incisocontusas.
 - Punzantes.
 - Por mordedura.
 - Con arrancamiento.
 - Etc.

8.1.- Heridas simples

TRATAMIENTO

Estas son las que el socorrista puede tratar, desinfectándolas y colocando el apósito correspondiente.

- El socorrista se lavará las manos concienzudamente con agua y jabón abundantes.
- Limpiar la herida, partiendo del centro al exterior, con jabón o líquido antiséptico.
- Colocar apósito o vendaje compresivo (**Fig.6**).

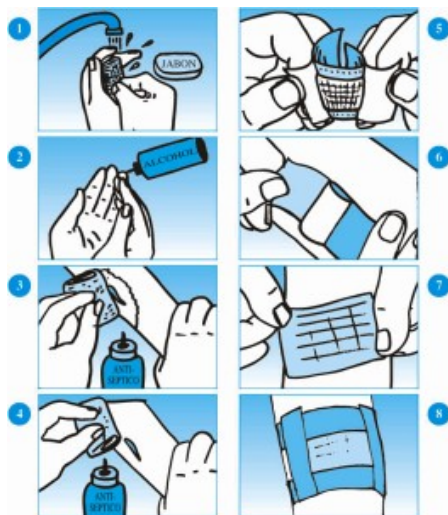


Fig. 6

8.2.- Heridas Graves

TRATAMIENTO

- La actuación se resume en tres palabras: EMBALAR, AVISAR, EVACUAR, para lo cual:
 - Taponar la herida con gasas limpias o con compresas estériles si se disponen de ellas.
 - Aplicar una venda sobre la herida, más o menos apretada en función de la importancia de la hemorragia, cuidando de no interrumpir la circulación sanguínea.
 - Si es un miembro superior, colocar un cabestrillo.
 - AVISAR AL 061.

8.3.- Heridas del Tórax

TRATAMIENTO

- Colocar al herido sentado o acostado sobre el lado herido, cabeza y hombros algo incorporados, evacuándolo de esta manera.
- Cubrir la herida con varias capas de compresas grandes a ser posible estériles.
- No dar de beber ni comer.

8.4.- Heridas del Abdomen

TRATAMIENTO

- Pequeña: poner una compresa grande y sujetarla con

esparadrapo.

- Ancha: no poner compresas; si el intestino sale no intentar meterlo, sólo cubrir la herida con un paño húmedo muy limpio y a ser posible estéril. Si algún objeto permanece clavado (cuchillo, punzón, etc.) no quitarlo, evacuar al herido moviéndolo lo menos posible.
- No dar de beber ni comer.

8.5.- Mordeduras de Animales

TRATAMIENTO

Carecen de toxicidad y se tratarán como cualquier otra herida, lavando la zona concienzudamente y aplicando cualquier antiséptico (povidona yodada).

- Se deberá vigilar al animal para descartar la presencia de rabia.

QUEMADURAS

9.1- Quemaduras Térmicas

Son lesiones de la piel y otros tejidos provocadas por diferentes causas como el calor, la electricidad, productos químicos, etc.

Se clasifican en: **(Fig, 7)**

- Quemaduras de primer grado: la piel está enrojecida (eritema).
- Quemaduras de segundo, grado: la parte interior de la piel (dermis) se quema, formándose ampollas (flictena) llenas de un líquido claro.
- Quemaduras de tercer grado: la piel está carbonizada y los músculos, vasos y huesos pueden estar afectados.

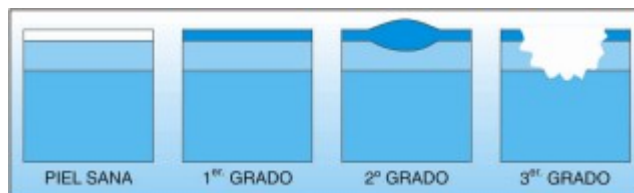


Fig. 7

La gravedad de las quemaduras depende de:

- Su extensión.
- Localización.
- Suciedad o no de la misma.
- Fragilidad del quemado (niños, ancianos, etc.).

CONDUCTA A SEGUIR ANTE UNA QUEMADURA GRAVE:

- **Eliminar o suprimir la causa.**
Si la ropa está en llamas, impedir que el accidentado corra, enrollarlo en una manta o abrigo o hacerlo rodar por el suelo.
- **Enfriar la quemadura.**
Rociar las regiones quemadas con abundante agua a una temperatura entre 10 y 20°C, durante 10 ó 15 minutos.
- **Cubrir las quemaduras.**
Proteger las quemaduras con sábanas limpias y a ser posible con compresas estériles.
- **Cubrir al herido.**
Con una manta o similar al fin de evitar el enfriamiento general.
- **Posición horizontal del quemado.**
Generalmente de espaldas o en posición lateral si tiene quemada la espalda o boca abajo si tiene quemados los costados y la espalda.
- No dar de beber ni comer al quemado grave.
- Avisar a los servicios de urgencias (061).
- Evacuación inmediata.

9.2.- Quemaduras Eléctricas

La corriente eléctrica, sea generada artificialmente o natural(rayos), ocasiona lesiones muy diversas que van desde quemaduras pequeñas hasta traumatismos múltiples y la muerte.

Tipos de lesiones:

- Quemaduras superficiales por calor y llamas.
- Quemaduras por arco o fognazo.
- Quemaduras llamadas propiamente eléctricas por la acción de la corriente a través del organismo ya que

lesionan planos más profundos y a menudo destruye músculos y altera órganos internos, llegando incluso a producir paradas cardiorespiratorias e incluso la muerte.

Ante una electrocución se debe actuar de la siguiente manera: **(Fig.8)**

- Cortar la corriente eléctrica antes de tocar al accidentado; en caso de que esto no sea posible, aislarlo utilizando un objeto que no sea conductor de la electricidad (ejemplo: un palo, papel de periódico, etc,)
- No emplear objetos metálicos.
- En caso de parada cardiorespiratoria, iniciar resucitación cardiopulmonar sin interrupción hasta la llegada del personal sanitario de urgencia, al cual debe avisarse inmediatamente.

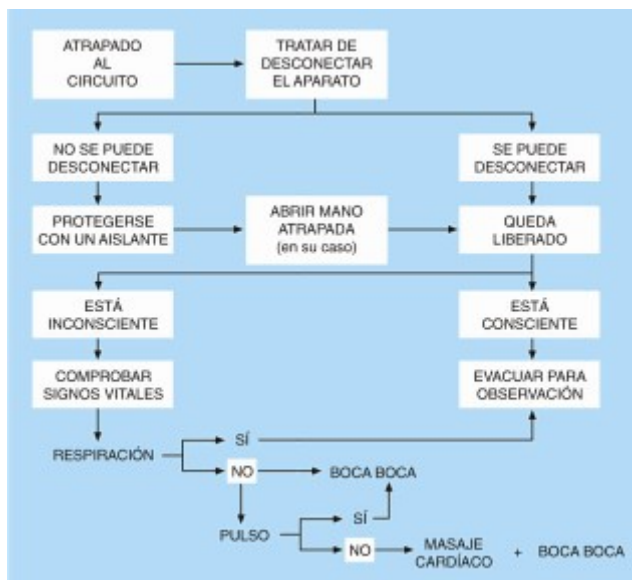


Fig. 8

TRATAMIENTO DE LAS QUEMADURAS ELÉCTRICAS

- Es similar al que se lleva a cabo en las quemaduras térmicas, ya que la corriente eléctrica al paso por el organismo produce calor lesionando los tejidos.

9.3.- Quemaduras Químicas

Ocurre cuando la piel se pone en contacto con un ácido o

una base potente, de uso común en productos de limpieza, procesos industriales y laboratorios.

TRATAMIENTO

- Tranquilizar al paciente.
- Lavar con abundante agua la zona afectada.
- Cubrir la zona quemada con paños limpios.
- Trasladar al paciente al hospital.

INTOXICACIONES

Se pueden producir por una de estas tres vías:

- Por la boca (intoxicación por ingestión).
- Por el aparato respiratorio (intoxicación por inhalación).
- Por la piel (intoxicación por inoculación).

11.1.- Por Ingestión

Los tóxicos pueden ser de los siguientes tipos:

- 1.- Alcalinos
- 2.- Ácidos
- 3.- Otros

11.1.1.- TRATAMIENTO CONTRA ALCALINOS (Lejía, amoníaco, sosa cáustica, etc.)

- Dar rápidamente un vaso de agua para diluir el tóxico.
- Añadir vinagre o jugo de limón a un segundo vaso de agua.
- Después le daremos leche, aceite de oliva o clara de huevo.
- ¡¡ NO PROVOCAR EL VÓMITO !!

11.1.2.- TRATAMIENTO CONTRA ACIDOS (Ácido acético, clorhídrico, nítrico, etc.)

- Dar rápidamente un vaso de agua para diluir el tóxico.
- Después se le dá un vaso de leche o bicarbonato.
- Tras esm le daremos aceite de oliva o clara de huevo.
- **¡¡ NO PROVOCAR EL VÓMITO !!**

11.1.3.- TRATAMIENTO CONTRA OTROS TÓXICOS

El tratamiento contra otros tóxicos de tipo general se hará:

- Diluir el tóxico.
- Provocar el vómito.

Cuando el tipo de tóxico es desconocido se usa como antídoto:

- Una taza de té fuerte.
- Varias cucharadas de leche de magnesia.
- Dos rebanadas de pan tostado.

11.2.- Por Inhalación

El mayor número de intoxicaciones por inhalación son producidas generalmente por monóxido de carbono, aunque existen numerosos tóxicos que se absorben por el aparato respiratorio.

TRATAMIENTO

- Aislar a la víctima de la atmósfera tóxica y hacerle respirar aire puro.
- Si se observa parada respiratoria practicarle las maniobras de resucitación en el ambiente exterior del mismo lugar del accidente.

Para llevar a cabo el rescate de la víctima

se tomarán las siguientes precauciones:

- No intentarlo jamás estando solo. Si son dos socorristas solamente uno entra y el otro permanece en el exterior.
- Atarse a la cintura una soga que permita al que permanece en el exterior extraer a su compañero a la menor señal de alarma.
- Si es posible se debe penetrar en la zona tóxica con una máscara antigás.
- Coger a la víctima por la cintura y sacarla al exterior.

11.3.- Por Inoculación

Se produce generalmente por mordeduras de animales, serpientes, culebras, insectos, etc.

11.4.- Mordeduras de Serpientes y Picaduras de Escorpiones y Alacranes

Pueden provocar graves intoxicaciones e incluso ser mortales.

TRATAMIENTO

- Colocar un torniquete, no muy apretado, por encima de la mordedura para evitar su difusión por el organismo.
- Introducir la parte mordida en agua helada o colocar compresas de hielo sobre las lesiones.
- Practicar una incisión en forma de X sobre cada una de las dos huellas paralelas y puntiformes que habrá originado la mordedura de la víbora o sobre la picadura del alacrán o escorpión.
- Succionar sin temor, aplicando la boca sobre las heridas producidas, escupiendo a continuación la sangre y veneno extraídos.

- Colocar después sobre la herida hielo triturado o agua fría y vendar.
- Evacuar al accidentado al hospital más cercano.

11.5.- Picaduras por Insectos

TRATAMIENTO

- Si se percibe el aguijón, extraerlo.
- Aplicar sobre la picadura un trozo de tela empapado en amoníaco o agua muy fría.
- Si no es posible extraer el aguijón, se aplicará una pasta hecha con bicarbonato sódico y agua.

En caso de múltiples picaduras:

- Sumergir al paciente en un baño de agua fría bicarbonatada durante 15 minutos.
- Envolverlo en una sábana y trasladarlo urgentemente al hospital.

URGENCIAS EN OTORRINOGARINGOLOGIA Y OFTALMOLOGIA

12.1.- Fractura de los Huesos de la Nariz

TRATAMIENTO

- Aplicar compresas heladas.
- Detener la hemorragia mediante pinzamiento o taponamiento.
- Posición lateral de seguridad.
- Evacuar al hospital más cercano.

12.2.- Traumatismo del Pabellón Auricular (Orejas)

TRATAMIENTO

- Posición sentada del paciente.
- Aplicar compresas heladas.
- Si existe alguna porción desprendida

conservarla para posible reimplante.
Se conservará en unas gasas estériles
y en su defecto limpias, empapadas
en suero fisiológico o agua helada.

- Trasladar al hospital.

12.3.- Hemorragias en ORL (Otorrinolaringología)

TRATAMIENTO Fig. 9

- Localizar la hemorragia.
- Detenerla mediante:
 - Taponamiento
 - Compresión local
 - Aplicación de compresas frías
 - Posición elevada de la zona sangrante, salvo en epistaxis (hemorragia por la nariz) que habrá que mantener la cabeza baja
 - Si no cesa, evacuar al hospital, vigilando pulso y nivel de conciencia



Fig. 9

12.4.- Causticaciones en ORL (Otorrinolaringología)

TRATAMIENTO

- Tranquilizar al paciente.
- Lavar con abundante agua la zona lesionada.
- Cubrir con paños limpios o estériles la zona.
- Trasladar al hospital.

12.5.- Heridas en ORL (Otorrinolaringología)

TRATAMIENTO

- Valoración de la herida.
- Hemostasia.
- Limpieza de la herida.
- Colocar apósito.
- Si la herida es muy extensa, evacuar al hospital.

12.6.- Cuerpos Extraños en ORL (Otorrinolaringología)

TRATAMIENTO

- Localización del cuerpo extraño; si es en la garganta y tiene síntomas de asfixia, extraer el cuerpo extraño mediante el método de HEIMLICH.
- Averiguar tipo de cuerpo extraño.
- Limpiar la zona.
- Trasladar al hospital para su extracción.

URGENCIAS EN OFTALMOLOGIA

TRATAMIENTO

- Lavado ocular abundante.
- No friccionar el párpado.
- Trasladar al hospital.

13.1.- Lesiones Oculares producidas por sustancias químicas

La mayor parte de las sustancias químicas producen efectos nocivos sobre los ojos al contacto directo con los tejidos oculares.

TRATAMIENTO

- Irrigar de manera inmediata y prolongada el ojo durante al menos 20 minutos con agua o suero fisiológico.
- No tapar el ojo para que las lágrimas continúen limpiando cualquier sustancia química residual.
- Evacuar al hospital más cercano donde se informará

sobre el producto causante de la quemadura.

FRACTURAS

Rotura de un hueso. Pueden ser CERRADAS O ABIERTAS (Fig.10)

SÍNTOMAS

- Impotencia funcional
- Dolor
- Chasquido o crepitación
- Hinchazón-tumefacción
- Amaratamiento

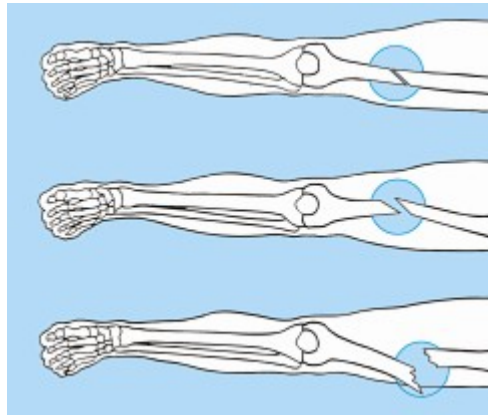


Fig. 10

14.1.- Fractura Abierta

Aquella que está complicada con una herida.

TRATAMIENTO

- Cortar la hemorragia si existe.
- Cubrir la herida.
- Inmovilizar la fractura.

14.2.- Fracturas de Extremidades. - Inmovilización)

- **ANTEBRAZO:** desde raíz de los dedos a axila, codo a 90° y muñeca en extensión.
- **MUÑECA:** desde raíz de los dedos a codo, muñeca en extensión.
- **DEDOS MANO:** desde punta de los dedos a muñeca, dedos en semiflexión.
- **FÉMUR Y PELVIS:** desde raíz de los

dedos a costillas, cadera y rodillas en extensión; tobillo a 90°.

- **TIBIA Y PERONÉ:** desde raíz de los dedos a ingle, rodilla en extensión, tobillo a 90°.
- **TOBILLO Y PIE:** desde raíz de los dedos a rodilla, tobillo a 90°.

En resumen, una fractura se inmoviliza con férula que abarque una articulación por arriba y otra por debajo de la lesión.

LA INMOVILIZACIÓN SE IMPROVISA CON:(Fig. 11)

- Férulas de madera.
- Bastones, flejes, ramas de árboles, tablillas, revistas, etc., sujetas con:
 - Vendas, tiras de sábanas, cintas, ligas, pañuelos, cinturones, cuerda, etc.

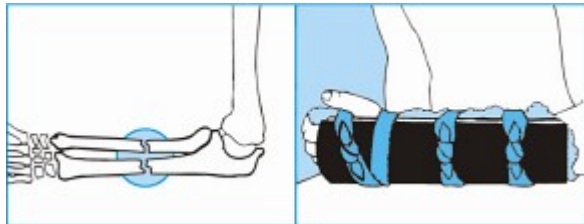


Fig. 11

En fracturas de miembro inferior puede servir de férula el miembro sano extendido y atado o vendado juntamente con el lesionado (**Fig. 12**).

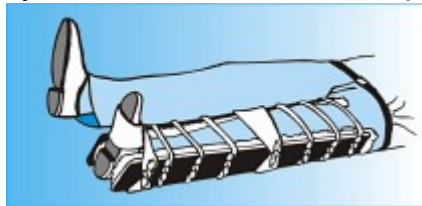


Fig. 12

En las de brazo puede servir el tronco fijándolo al mismo con vendas, bufandas, etc. (**Fig. 13**).

Fig. 13

12.3.- Fracturas del Tronco, (Columna Vertebral, Cuello)

TRATAMIENTO

- No mover al lesionado, dejarlo tendido en el suelo.
- Traslado inmediato al hospital.

El traslado se hará en plano duro, evitando que flexione la columna vertebral ni que pueda flexionarla durante el traslado, Si no se dispone de camilla se improvisara , con tablones, una puerta, etc.

ESGUINCE

Desgarro incompleto de la capsula articular o ligamentos, sin rotura (Fig. 14).

TRATAMIENTO

- Frío.
- Inmovilización.
- Traslado al hospital.

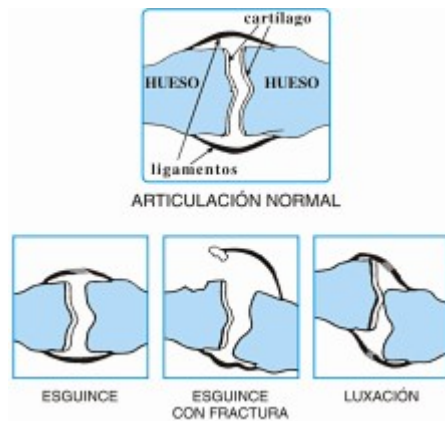


Fig. 14

LUXACIÓN

Desplazamiento de un extremo del hueso fuera de la articulación.

TRATAMIENTO

- Frío.
- Elevar la extremidad.
- Inmovilización sin colocar ninguna férula hasta que no se haya reducido la luxación.

- Traslado.

CONTUSIONES

Son las lesiones de las partes blandas o del tejido muscular que no se acompaña de pérdida de continuidad de la piel.

TRATAMIENTO

- Frío para reducir la tumefacción y equimosis.
- Reposo.

TRAUMATISMOS CRANEALES

Suelen ir acompañados de pérdida de memoria y en ocasiones del conocimiento.

TRATAMIENTO

- Mantenerlos acostados, vigilados y abrigados, con la cabeza baja y vuelta hacia un lado.
- Traslado al hospital de la misma forma que a los fracturados de columna vertebral.

TRASLADO DE ACCIDENTES

Después de los primeros auxilios se debe asegurar el traslado en las mejores condiciones (Fig. 15).

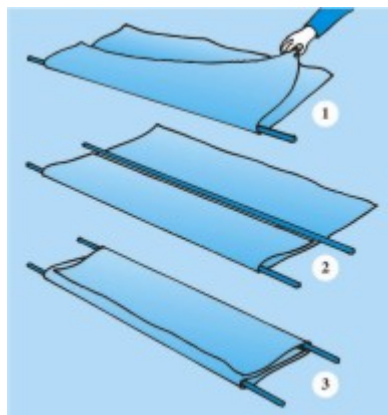


Fig. 15:

Confección improvisada de una camilla utilizando palos, barras de hierro, etc. así como lona o una manta

Los peligros de un transporte incorrecto son:

- Agravar el estado general.
- Provocar lesiones vasculares o nerviosas.
- Convertir fractura cerrada en abierta, incompleta en completa.
- Provocar mayor desviación de la fractura.

El transporte deberá hacerse siempre en camilla y si no disponemos de ella, se improvisará. La colocación del herido sobre la camilla se puede hacer de las siguientes formas:

MÉTODO DE LA CUCHARA:

- 3 socorristas se colocan al lado de la víctima, arrodillan una pierna e introducen sus manos por debajo del cuerpo del accidentado y lo izan a la vez, mientras que el cuarto coloca la camilla por debajo del cuerpo o se (enía ya colocada paralelamente al cuerpo del herido y al otro lado de los socorristas.

MÉTODO DEL PUENTE:(Fig. 16)

- Se necesitan 4 personas. Tres de ellas se colocan de forma que el herido, tendido en el suelo, QUEDE ENTRE SUS PIERNAS.
- Pasan sus manos por debajo de las pantorrillas y muslos, otro por debajo de la cintura y región lumbar y el tercero por debajo de hombros y nuca.
- A una voz IZAN LOS TRES A LA VEZ el cuerpo como un todo rígido, mientras que la cuarta persona introduce la camilla por debajo del cuerpo de accidentado y entre las piernas de los socorristas.
- A continuación y siempre con movimientos sincronizados depositan el cuerpo en la camilla.

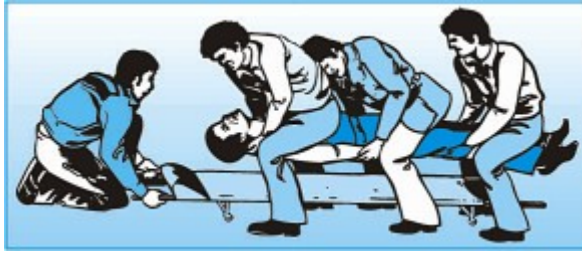


Fig. 16

RESPIRACIÓN CARDIOVASCULAR

Se denomina resucitación al conjunto de maniobras que tratan de restablecer la respiración y los movimientos del corazón de una persona en la que accidental y recientemente se han suspendido ambas funciones.

22.1- Respiración Artificial

Debe ser:

- **Urgentísima**, antes de los 6' de ocurrida la supresión.
- **Ininterrumpida**, incluso durante el traslado.
- **Mantenida** durante el tiempo necesario, incluso horas.
- **Eficaz**. Ningún método puede compararse en eficacia con el boca a boca que ha desplazado totalmente a otros, razón por la cual será el único que describamos, ya que consideramos que es mejor conocer uno bien y eficaz, que muchos mal y poco eficaces.

22.2.- Método Oral Boca a Boca

Consta de 2 tiempos: **(Fig. 17.)**

- 1º) Preparación para la respiración.
- 2º) Práctica de la respiración.

1º) PREPARACIÓN PARA LA RESPIRACIÓN.

a) Tender a la víctima boca arriba sin almohada. Si vomitara agua o alimentos, torcer la cabeza hacia un lado mientras devuelve.

b) Aflojar (o rasgar si es preciso) las ropas de la víctima que opriman la garganta, el tórax o el abdomen.

c) Inspeccionar rápidamente la boca para sacar de ella cuerpos extraños si los hubiera, incluidas las dentaduras postizas.

d) Si la víctima se hubiera atragantado con algo, volverla de costado y darle fuertes golpes con la mano en la espalda, entre las paletillas, Si no expulsa el cuerpo extraño, practicar el método de HEIMLICH, descrito anteriormente. Si fuera un niño, se le coge por los pies, se le coloca cabeza abajo y se le golpea igualmente en la espalda.

2º) PRÁCTICA DE LA RESPIRACIÓN.

Arrodillado junto a la víctima.

a) Coloque una mano en la nuca, la otra en la frente; procure elevar la de la nuca y empujar con la de la frente, con lo que habrá conseguido una buena extensión de la cabeza.

b) Sin sacar la mano de la nuca, que continuará haciendo presión hacia arriba, baje la de la frente hacia la nariz y con dos dedos procure ocluirla totalmente. Inspire todo el aire que pueda, aplique su boca a la de la víctima y sople con fuerza. Si es un niño, sóplele a la vez en nariz y boca, y modere la cantidad y fuerza de su soplido, insuflándole el aire sin hacer la inspiración forzada que señalábamos para el adulto.

c) Retire su boca y compruebe si sale el aire que usted insufló por la boca del accidentado. Si no sale es que no entró por no estar bien colocada la cabeza. Extiéndala más aún, echando más hacia atrás la frente y compruebe que entra el aire, viendo cómo se eleva el pecho del accidentado cuando usted insufla aire. Si aún así no puede comprobarse que entra aire en su tórax, seguramente será debido a que la glotis (garganta) está obstruida por la caída de la base de la lengua. Para colocarla en buena posición debe hacerse lo siguiente: con la mano que estaba en la nuca empújese hacia arriba el maxilar inferior haciendo presión en sus ángulos, hasta que compruebe que los dientes inferiores están por delante de los superiores.

En esta posición es seguro que la base de la lengua no obstruye la glotis y que el aire insuflado puede penetrar en los pulmones, elevando su pecho, lo que siempre es fácil de comprobar.

d) Repita las insuflaciones cada 5 segundos (unas 12 ó 14 por minuto).

e) Si empieza a recuperarse acompase el ritmo de las insuflaciones al de la respiración del accidentado.

f) Por último, no olvide tomar el aire suficiente para evitar mareos, etc.

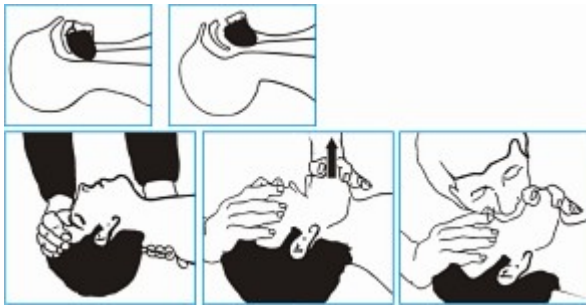


Fig. 17

22.3.- Masaje Cardíaco Externo

Si además de que no respira y está inconsciente, se observa que el accidentado está muy pálido, carece de pulso en la muñeca y cuello, tiene las pupilas dilatadas y no se oyen los latidos cardíacos, es muy probable que se haya producido una parada del corazón, por lo que se debe proceder a practicar, además de la respiración artificial boca a boca, el masaje cardíaco externo, con arreglo a la siguiente técnica:

La persona encargada de practicarlo se coloca de rodillas al lado de la víctima, aplicando la parte posterior de la palma de la mano sobre el esternón, cuatro o cinco centímetros por encima de la "boca del estómago". La palma de la otra mano se coloca sobre la de la primera (**Fig. 18**).



Fig. 18

Se ejerce una presión firme y vertical al ritmo de 60 u 80 veces por minuto.

Al final de cada acto de presión se suprime éste para permitir que la caja torácica, por su elasticidad, vuelva a su posición de expansión.

Si la víctima es un niño o un lactante el número de compresiones ha de ser mayor (100-120) y menor la presión a aplicar. Basta una mano para los niños y dos dedos para los lactantes.

Lo ideal es que una persona realice la respiración boca a boca y otra, al mismo tiempo, el masaje cardíaco externo, realizando 5 presiones esternales y 1 insuflación, efectuando ésta en la fase de descompresión del tórax y no volviendo a comprimir hasta que no haya terminado la insuflación y así sucesivamente. Si es solamente un socorrista el que presta los auxilios, comenzará con la respiración boca a boca, realizando 5 insuflaciones, para continuar con la siguiente pauta:

- 15 presiones esternales-2 insuflaciones
- 15 presiones esternales-2 insuflaciones

Aproximadamente cada 2 minutos, hay que verificar la eficacia circulatoria tomando el pulso en la carótida.

Y así hasta la recuperación o fallecimiento del accidentado.

Sintomatología de un envenenamiento

Una sustancia venenosa por vía oral produce náuseas, vómitos y calambres abdominales. Los venenos ingeridos por accidente o con fines suicidas incluyen: medicaciones a dosis tóxicas, herbicidas, insecticidas, matarratas y productos químicos o productos de limpieza.

Cómo actuar

Para atender a una persona envenenada es primordial la identificación del tóxico preguntando a la víctima o buscando indicios como, por ejemplo, envases vacíos, que suelen mencionar la lista de antídotos en su etiqueta. Las quemaduras, las manchas o un olor característico también pueden servir para identificar el veneno.

La primera medida es diluir la sustancia tóxica haciendo beber a la víctima una gran cantidad de leche, agua o ambas. La dilución retrasa la absorción y la difusión del veneno a los órganos vitales.

Excepto en los casos de ácidos o bases fuertes, estriknina o queroseno, la medida siguiente es inducir el vómito para eliminar la mayor cantidad posible de tóxico antes de que se absorba. Se puede inducir haciendo beber a la víctima una mezcla de medio vaso de agua y varias cucharadas de bicarbonato de sodio o de magnesia, o introduciendo los dedos o una cuchara hasta estimular el velo del paladar y conseguir el vómito o la emesis. Se debe repetir este procedimiento hasta vaciar el estómago. Después conviene administrar un laxante suave.

El veneno se debe contrarrestar con un antídoto. Algunos de ellos aíslan la sustancia tóxica de las mucosas sensibles; otros reaccionan químicamente con el veneno y lo transforman; otros estimulan al organismo a contrarrestar la acción del tóxico. Si el antídoto específico no está disponible se utiliza uno universal que contrarresta la mayoría de los venenos. Un antídoto universal sencillo se puede obtener mezclando una parte de té fuerte, una parte de magnesia y dos partes de polvillo de pan quemado. Este antídoto también está disponible en los comercios.

Cuando el veneno es un ácido corrosivo (clorhídrico, nítrico, sulfúrico), una base fuerte (sosa cáustica) o amoníaco, no se debe estimular el vómito, pues se dañarían más aún los tejidos de la boca, la faringe y el esófago. Para intoxicaciones por ácidos se puede utilizar como antídoto una base débil, como la magnesia o el bicarbonato de sodio. Para intoxicaciones por bases son útiles los ácidos débiles, como el limón o el vinagre diluido. Tras su ingestión debe administrarse aceite de oliva o clara de huevo. En intoxicaciones por estricnina o queroseno se debe ingerir abundante agua o leche y después aceite de oliva o clara de huevo, sin provocar el vómito.

| venenos | | antídoto | | sustancia tóxica |
| intoxicaciones |

Envenenamiento

Anterior:



Envenenamiento



Siguiente:

Hemorragia

UD. ESTÁ AQUÍ

Quemaduras

Primeros Auxilios en Víctimas Inconscientes

Siga los siguientes pasos:

A. Comprobar consciencia:

- a) Pregunte algo como “Qué le ha pasado?”, o dé una orden, como “Abra los ojos”. Hable con voz alta y clara.
- b) Sacuda suavemente los hombros de la víctima.
- c) Si hubiera respuesta, o mueva a la víctima de la postura en la que se encuentre y solicite ayuda, si es necesario. Trate cualquier dolencia que encuentre.
- d) Si no hay respuesta, grite pidiendo ayuda y luego siga con el paso B.

B. Abrir vía respiratoria:

- a) Ponga una mano sobre la frente de la víctima e incline su cabeza hacia atrás con sumo cuidado.
- b) Retire cualquier obstrucción visible de la boca de la víctima. Eleve la barbilla.
- c) Si sospecha de lesión de cuello (espinal), abra la vía elevando un poco la mandíbula pero sin inclinar el cuello (elevación de mandíbula).

C. Comprobar respiración:

- a) Busque movimiento del pecho, escuche el sonido de la respiración y siéntala en la mejilla. Como mucho durante 10 segundos.
- b) Si la víctima no respira, envíe a alguien a llamar a emergencias y empiece la respiración artificial.
- c) Si respira, compruebe afecciones peligrosas para la vida, como hemorragia intensa. Póngala en posición de seguridad.

Respiración Artificial

Siga los siguientes pasos.

A. Asegúrese de que la vía aérea permanece abierta.

- a) Asegúrese que la cabeza de la víctima permanezca

levantada manteniendo una mano sobre su frente y dos dedos de la otra mano bajo el mentón.

B. Pinzar la nariz y abrir la boca.

- a) Use pulgar e índice para pinzar firmemente la parte blanda de la nariz de la víctima.
- b) Asegúrese de que la nariz esté cerrada para evitar la salida del aire.
- c) Ábrale la boca.

C. Dar respiración artificial.

- a) Haga una inspiración profunda. Rodee los labios de la víctima con los suyos, creando un sellado completo.



- b) Insufle aire hasta que se eleve el pecho. Esto le llevará dos segundos. Manténgale la cabeza inclinada y la barbilla arriba; retire la boca y vigila la bajada del pecho. Si baja visiblemente y por completo, habrá dado un insuflación efectiva.
- c) Haga dos insuflaciones efectivas.

D. Comprobar los signos de circulación.

- a) Mire, escuche y perciba signos de circulación (respiración, tos o movimiento) durante no más de 10 segundos.
- b) Si no hay circulación, ejecute RCP.
- c) Si hubiera circulación, continúe con la respiración asistida. Después de cada diez insuflaciones (1 minuto), compruebe de nuevo la circulación.
- d) Si la víctima respira pero sigue inconsciente, póngala en posición de seguridad.

Resucitación Cardiopulmonar

A. Colocar manos en el punto de masaje.

§ Con los dedos índices y medio de la mano más baja, localice la costilla inferior en el lado más próximo a usted. Deslice los dedos por la costilla hasta el punto donde se encuentra con el esternón. Coloque el dedo medio en ese punto y el índice junto a él, encima del esternón.

§ Ponga el talón de la otra mano sobre el esternón; deslícelo hacia abajo hasta tocar el dedo índice. Este es el punto sobre el que tendrá que aplicar presión.

§ Ponga el talón de la otra mano sobre la que tiene apoyada y entrelace los dedos.

B. Dar compresiones de pecho y respiración asistida.

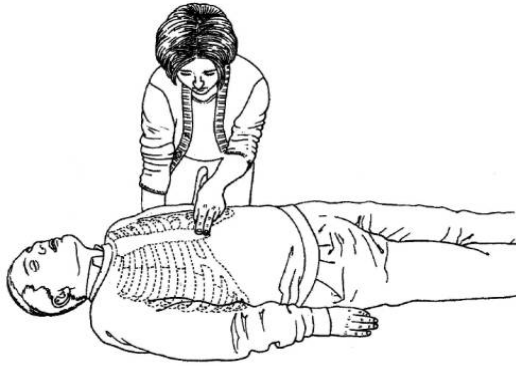
§ Apóyese bien sobre la víctima, con los brazos rectos. Apriete verticalmente sobre el esternón, y deprima el pecho unos 4 o 5 cm.

§ Comprima el pecho 15 veces, a un ritmo de 100 compresiones por minuto.

§ Incline la cabeza, eleve la barbilla y haga dos insuflaciones efectivas.

§ Alterne las 15 compresiones con las dos respiraciones asistidas.

§ Continúe con la RCP hasta que el servicio de urgencia se haga cargo, hasta que la víctima se mueva o respire, o hasta que esté demasiado agotado para continuar.



Posicion de Seguridad

A. Extender brazo y estirar piernas.

- ♣ Arrodílese junto a la víctima.
- ♣ Elimine las gafas y cualquier objeto voluminoso de los bolsillos (como teléfono móvil o llaveros). Estire las piernas.
- ♣ Ponga el brazo de la víctima más cercano a usted formando ángulo recto con el cuerpo, con el codo doblado y la palma de la mano hacia arriba.

B. Colocar el otro brazo, mano y rodilla.

- ♣ Lleve el brazo mas alejado de usted sobre el pecho de la víctima y apoye el dorso de esa mano contra la mejilla más cercana a usted.
- ♣ Use su otra mano para agarrar la rodilla lejana y levantarla hasta que el pie quede apoyado en el suelo.

C. Girar a la víctima hacia usted.

♣ Manteniendo la mano de la víctima pegada a la mejilla, tire de la pierna más alejada y hágalo rodar hacia usted sobre ese lado.

♣ Acomode la pierna superior de forma que cadera y rodilla queden dobladas en ángulos rectos.

♣ Incline un poco la cabeza para que quede abierta la vía aérea.



CAJA DE HERRAMIENTAS

16. PROYECTO Y PERMISOS PARA ABRIR UNA IGLESIA

POR PILAR CANTABRANA

CAJA DE HERRAMIENTAS
Guía del Maestro
Visión Alcance 2020 © FADE
www.visionalcance2020.com



PROYECTO Y PERMISOS NECESARIOS PARA ABRIR UNA IGLESIA

Para abrir un local al público, tenemos que asegurarnos de conseguir todos los permisos necesarios para un correcto funcionamiento.

1. LOCALIZAR EL LOCAL.

- a. SITUACION,CALLE,NUMERO,METROS ETC, E INFORMARSE DEL ESTADO DE LA LICENCIA ACTUAL DEL MISMO. ¿QUE ES ACTUALMENTE?

2. IR AL AYUNTAMIENTO Y SOLICITAR POR ESCRITO

Me gustaría abrir un restaurante en un pueblo de Navarra llamado Viana. ¿Qué trámites o pasos debo seguir?

Más que seguir un orden cronológico o secuencial de los trámites que debe realizar, le voy a plantear diferentes cuestiones que tiene que tener en cuenta:

La primera pregunta que tiene que plantearse es: ¿en qué **local** va a realizar la actividad? ¿Contaba el local ya con una licencia de restaurante o tiene que partir de cero?

En caso de que no obtenga la transmisión de una licencia de apertura y de actividad, va a tener que conseguir **ambas licencias, la de actividad clasificada y al de apertura de local**.

Para ello tendrá que cumplir con los trámites de actividad clasificada, y entre ellos, instalar chimeneas de extracción de humos hasta el tejado del edificio, baños y escalones preparados para el acceso de personas minusválidas, insonorización acústica conforme al uso que vaya a darle al local, (no es lo mismo restaurante, que bar restaurante, y no es lo mismo si quiere realizar actuaciones musicales en bodas, banquetes, etc., que si no las va a realizar).

Para la tramitación de dichas licencias deberás contar con un **plano diseñado y firmado por un arquitecto técnico**(aparejador) en el que se describan y detallen las obras e inversiones a realizar. Asimismo deberás contar con un **plano que detalle la estructura eléctrica del local**, el cual deberá ir firmado por un ingeniero eléctrico y visado por el departamento de industria del Gobierno de Navarra.

Como ve estos son los dos trámites más complejos, pero antes de empezar a realizar inversiones debería proceder a **IVA previo**, de cara a que todas las facturas que abones sean contabilizadas y deducidas en sus declaraciones fiscales futuras.

Con las licencias de apertura y de actividad clasificada ya obtenidas, ya podrá darse del alta en el IAE en el Ayuntamiento de la localidad donde conste el domicilio social de la empresa o emprendedor, normalmente el de localización del local.

Por último antes de abrir al público deberá proceder a legalizar el rotulo de fachada en el Ayuntamiento del establecimiento, y cuando vaya a contratar al primer trabajador tendrá que darse de alta como empresario en la seguridad social.



CAJA DE HERRAMIENTAS

17. RESOLUCIÓN DE CONFLICTOS

POR ALFREDO GOMEZ

CAJA DE HERRAMIENTAS
Guía del Maestro

Visión Alcance 2020 © FADE

www.visionalcance2020.com



formación práctica
de ministerios



RESOLUCIÓN DE CONFLICTOS



Resolución de conflictos

El conflicto es como el agua, que se necesita para vivir y también para el progreso, pero cuando hay demasiada agua en el lugar equivocado, puede provocar desastres irremediables. Entonces será necesario construir puentes y canales para evitar la catástrofe...Los puentes y canales son las técnicas, los métodos...convencionales o alternativos, de resolución de conflictos.

Objetivo: una solución que guste a las dos partes



El conflicto es un hecho natural en nuestra vida. Hay conflictos entre padres e hijos, parientes políticos, jefes y subalternos, compañeros de trabajo, socios, amigos...

¿Quién no ha tenido experiencia de lo que es un conflicto? Se habla de personas conflictivas y de situaciones conflictivas, pero el conflicto es la esencia misma de la vida. Nos lo encontramos a cada momento. Ahora bien, se convierte en un problema cuando se convierte en norma o hábito, cuando caracteriza el conjunto del comportamiento. Si el conflicto ocupa una parte tan importante de nuestra vida, la habilidad que mostremos en gestionarlo reviste una gran importancia para nuestro equilibrio personal e incluso para nuestra calidad de vida.

La palabra conflicto en su origen significa choque

Hasta en las relaciones más amistosas y placenteras surgen ocasionalmente los choques. Hay un conflicto interpersonal cuando alguien encuentra en el comportamiento de los demás un obstáculo que se interpone para el logro de los propios objetivos. En la medida en que las personas tenemos historias personales diferentes y, por lo tanto, deseos, opiniones y necesidades diferentes es normal que haya comportamientos diferentes y por tanto choques, debates y colisión de intereses. En esas situaciones hacemos valer nuestras necesidades e intereses del mismo modo que las otras personas hacen valer los suyos. La fuerza de esos intereses es la que determina la intensidad del conflicto y que la posición sea conciliable o no.

El conflicto ocurre cuando dos o más valores, perspectivas u opiniones son contradictorias por naturaleza o no pueden ser reconciliadas. El seguimiento de objetivos incompatibles por diferentes personas o grupos.

¿Cómo nacen los conflictos entre personas?

- ✓ **Por la subjetividad de la percepción.** Las personas captamos las situaciones de una forma muy diferente. Por mucho que pretendamos ser objetivos, la distorsión es difícilmente evitable.
- ✓ **Por una información incompleta.** Hay juicios y opiniones que se emiten conociendo sólo una parte de los hechos.
- ✓ **Por fallos en la comunicación interpersonal.** Porque el emisor no emite en condiciones, porque el código (palabras, gestos) no es el adecuado o porque el receptor no sabe, no puede o no quiere descifrar el mensaje. Y, además, casi siempre las palabras son insuficientes para transmitir los pensamientos.
- ✓ **Por diferencias de caracteres.**
- ✓ **Por la pretensión de las personas de igualar a los demás con uno mismo.** Esa dificultad que se suele tener de aceptar a las personas como son, sin juzgarlas. Dificultad simplemente para "dejarlos ser".
- ✓ **Por un liderazgo débil o la no satisfacción con el estilo del líder.**
- ✓ **Desconfianza entre la gente.**

Thomas Gordon, en una obra titulada "La docena sucia" expone algunas de las actitudes que provocan conflictos:

- ✓ **Ordenar, dirigir, mandar, imponer.** Lo cual produce en las otras personas miedo, resistencia, rebeldía o actitudes defensivas. A menudo los individuos se sienten rechazados si sus necesidades personales han sido ignoradas y se sienten humillados si tales conductas se dan delante de los demás.
- ✓ **Amonestar, amenazar.** Pueden lograr que el otro obedezca pero será sólo por temor
- ✓ **Moralizar, sermonear, crear obligación.** Su intención es que el otro se sienta culpable, obligado y atado. Las personas sienten la presión de tales mensajes y frecuentemente se resisten y desatienden.
- ✓ **Aconsejar, dar soluciones.** No es verdad que la gente siempre quiere un consejo. El consejo, la advertencia, implican "superioridad" y pueden provocar que el otro se sienta inadecuado o inferior. El consejo puede hacer al otro un ser dependiente, no promueve su propio pensamiento creativo.

- ✓ **Persuadir con lógica, argüir, sentar cátedra.** La persuasión frecuentemente hace que el otro defienda su propia posición con mayor fuerza. El hecho de tener la lógica de nuestro lado no trae siempre consigo una mayor obediencia o un asentimiento de los demás.
- ✓ **Juzgar, criticar, censurar.** Más que ningún otro mensaje, éste hace que la persona se sienta incómoda, incompetente o tonta.
- ✓ **Ridiculizar, avergonzar.** Tales mensajes tienen un efecto devastador porque destruyen la imagen que el otro tiene de sí mismo.
- ✓ **Interpretar, analizar, diagnosticar.** Decirle al otro qué es lo que realmente está sintiendo, cuáles son sus verdaderos motivos o por qué está actuando de tal manera, puede ser muy amenazante. Hacer el papel de psicoanalista con los demás es peligroso y frustrante para ellos. Las interpretaciones frenan la comunicación porque desaniman al otro a expresar más de sí mismo.
- ✓ **Preguntar, interrogar, sondear.** La respuesta de las personas al sondeo o interrogatorio es a menudo sentirse en el banquillo de los acusados. Muchas personas sienten que el interrogador es un entrometido. Las preguntas restringen de forma drástica la cantidad de información que podrían dar los demás si solamente se les animara a que hablaran de forma espontánea.
- ✓ **Distraer, desviar, hacer bromas.** En general somos muy serios cuando hablamos de algo personal. Cuando nos responden bromeando esto puede hacernos sentir heridos o rechazados. Y la consecuencia es el silencio y el bloqueo.

¿Qué repercusiones tiene el conflicto?

El conflicto puede generar tanto consecuencias negativas como positivas.



- ✓ Cuando el conflicto se enquistaba y es duradero se almacena presión que puede ser fuente de violencia.
- ✓ En la medida que origina frustración produce hostilidad y resentimientos contra el otro.
- ✓ Puede llegar ser la causa de aumento de la ansiedad y de múltiples síntomas psicossomáticos, como dolores de cabeza, insomnio, etc.
- ✓ El conflicto estimula defensas individuales y por eso aumenta la capacidad de los individuos para afrontar situaciones.
- ✓ Ayuda a que se consolide el realismo en las personas en la medida que a lo largo de la vida se va percibiendo que la realidad es terca y los choques van colocando a cada cual en su lugar, de tal manera que se terminan estableciendo los propios límites y el respeto a los derechos ajenos.
- ✓ Cuando los conflictos son de un grupo contra otro, los grupos se cohesionan internamente.

El conflicto es destructivo cuando:

- ✓ Se le da más atención que a las cosas realmente importantes.
- ✓ Socava la moral o la auto-percepción.
- ✓ Polariza a la gente o grupos, reduciendo así la cooperación.
- ✓ Aumenta y agudiza las diferencias.

- ✓ Conduce a comportamientos irresponsables y dañinos, tal como insultos, peleas...

El conflicto es constructivo cuando:

- ✓ Resulta en la clarificación de problemas y asuntos importantes.
- ✓ Resulta en la solución de problemas.
- ✓ Involucra a la gente en la solución de asuntos importantes para ellos.
- ✓ Conduce a una comunicación más auténtica.
- ✓ Ayuda a liberar emociones, estrés y ansiedad.
- ✓ Ayuda a desarrollar más cooperación entre la gente cuando se conocen mejor.
- ✓ Ayuda a los individuos a desarrollar nuevos entendimientos y destrezas.

¿Cómo se manejan los conflictos?

Formas inadecuadas.

- ✓ Provocar soluciones extremas como la represión que lo cubre sin resolverlo, olvidando que enterrar un sentimiento intenso es como enterrar a un vivo.
- ✓ Convertir los conflictos sobre cosas o cuestiones en conflictos personales.
- ✓ Utilizar mecanismos de defensa como la negación del conflicto, la excesiva racionalización o desplazarlo a otras personas.
- ✓ Adoptar actitudes dogmáticas que y rígidas que anulan toda posibilidad de diálogo.
- ✓ Utilizar la táctica de negociar al "todo o nada", en lugar de buscar puntos intermedios.
- ✓ Etiquetar al otro de tal manera que se considera imposible la posibilidad de que cambie.
- ✓ Utilizar el monólogo disfrazado de diálogo. La persona se escucha a sí misma en lugar de a los otros.
- ✓ Pretender resolver los conflictos sin haberlos identificado bien previamente.
- ✓ Confundir discusión con polémica. Discutir es razonar para aclarar y polemizar es luchar para ver quién gana.
- ✓ Dramatizar las situaciones conflictivas exagerando situaciones y ver catástrofes donde no las hay. Lo cual induce a caer en manos de las emociones y a que se produzcan reacciones viscerales.

En resumen: cuando se utiliza el método "yo gano-tú pierdes" las personas se terminan encerrando en sus posiciones tercas, no se quiere perder porque se ven deslegitimados los propios argumentos y aspiraciones, surgen los resentimientos cuando los que pierden se sienten doblegados y perciben que sus peticiones no han sido escuchadas. La derrota llama a la revancha porque el que pierde no se resigna al silencio. Los ganadores logran salirse con la suya pero no

logran comprometer a los perdedores con los objetivos que querían acometer. Han vencido pero no han convencido.

Formas adecuadas de manejar los conflictos.

- **Actitudes**

- ❑ Aceptar que el conflicto es parte de la condición humana, que es un estímulo para el desarrollo, que favorece el progreso y los cambios y que hay que aprender a convivir con él.
- ❑ Afrontar los conflictos más que evitarlos.
- ❑ Evitar atribuir los conflictos a la mala voluntad de la gente. Aceptar las diferencias personales y no convertir los conflictos de situaciones en conflictos personales.
- ❑ Aprender a dialogar cultivando la empatía escuchando y entendiendo al otro.
- ❑ Distinguir entre discusión y polémica. Aceptar que quien dialoga asume el riesgo de ser persuadido y de tener que cambiar sus ideas o actitudes.
- ❑ Fomentar la actitud mental de que un conflicto se resuelve mejor con el "ganar-ganar" que con el "ganar-perder".
- ❑ Encauzar la agresividad evitando los dos extremos: reprimir o explotar. Dar oportunidades a que se produzcan desahogos, expresando los propios sentimientos.

- **Métodos para la resolución de conflictos**

Todo método de resolución de conflictos aconseja:

- ❑ Tomar conciencia del conflicto.
- ❑ Recabar información completa.
- ❑ Definir claramente el alcance del problema. **Sustituir las expresiones "TU"** ("Tú no me haces caso", "tú te crees el amo", "Tú siempre quieres tener razón") **por las expresiones "YO"** ("Yo me siento marginada", "Yo me siento triste con estas situaciones")

- ❑ Formular los objetivos de la solución.
- ❑ Generar alternativas de solución .
- ❑ Elegir una solución.
- ❑ Evaluar el resultado.

Existen diferentes métodos, entre los que destacan los siguientes:

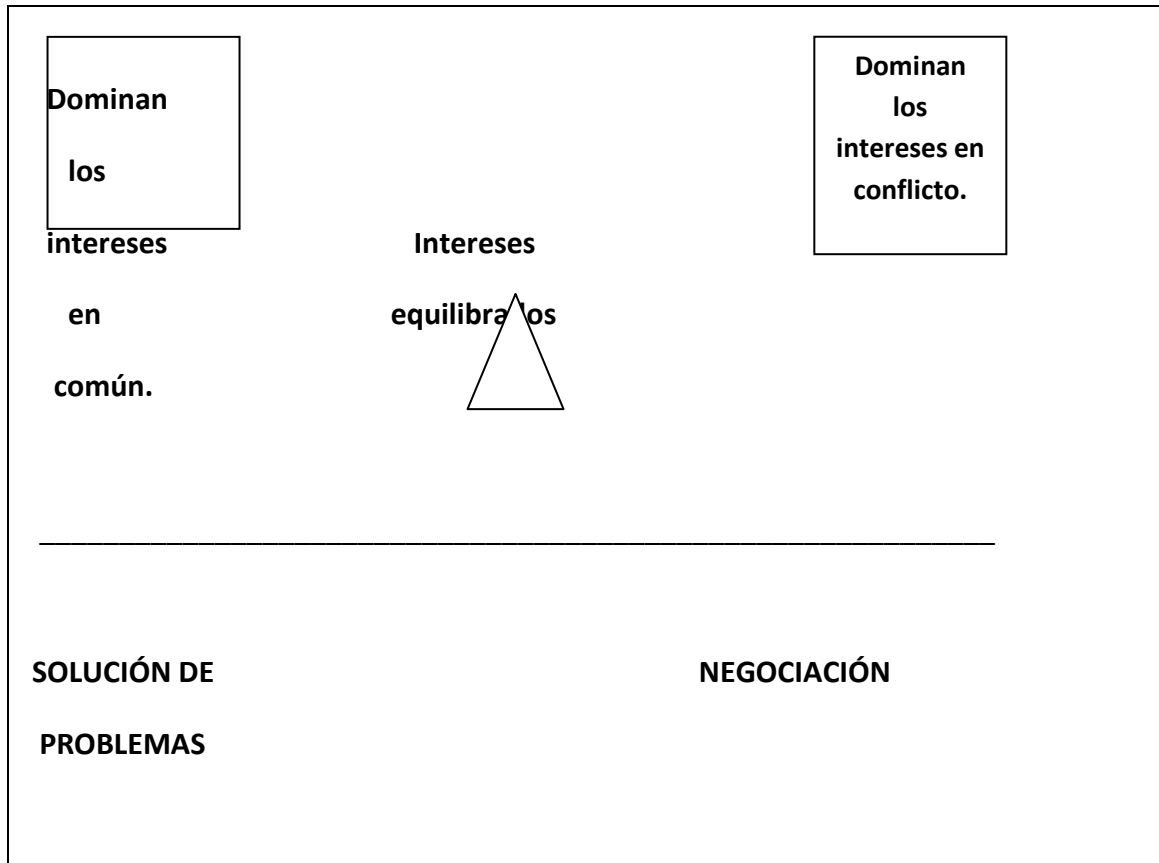
NO RESOLUTIVOS:

1. **Evitar:** Las partes ignoran el conflicto real y eligen no resolverlo.
2. **“Ir a la guerra”:** Las partes trabajan para infringirse daño mutuamente.

ENTRE PARTES:

1. **Confrontación:** Es la forma en la que se resuelve por la ley del más fuerte. **“Tómalo o déjalo”** Siempre termina con ganador y un perdedor.
2. **Compromiso:** Las partes dividen la diferencia.
3. **Solución de problemas:** Las partes identifican objetivos comunes y barreras que les impiden alcanzar los mismos. Buscan las causas conjuntamente y consideran varias alternativas para eliminar el problema, eligiendo aquella que permite obtener el mejor resultado. **Se basa en abandonar los intereses en conflicto para centrarse en los intereses en común.**
4. **Negociación:** “Proceso en el cual dos o más partes, con intereses comunes e intereses en conflicto, se reúnen voluntariamente con intención de mostrar y discutir propuestas explícitas, con el propósito de alcanzar un acuerdo”.

ELECCIÓN DE UNA ESTRATEGIA APROPIADA:



CON PARTICIPACIÓN EXTERNA:

1. La mediación: Es un proceso de resolución positiva de conflictos, mediante el dialogo. En el proceso intervienen las personas en conflicto y un mediador (persona no involucrada en el conflicto (imparcial) y con una preparación para ser mediador)

La mediación es ante todo un procedimiento no obligatorio. Ello significa que, aun cuando las partes hayan convenido en someter una controversia a la mediación, no están obligadas a continuar el procedimiento de mediación después de la primera reunión. En este sentido, las partes controlan siempre la mediación. La continuación del procedimiento depende de que éstas sigan aceptándolo.

¿Cual es la función del mediador?:

- Facilitar la comunicación, entre las partes en conflicto.
- Facilitar que sean las personas implicadas en el conflicto las que mediante el diálogo lleguen a resolverlo.
- Ser neutral durante todo el proceso de mediación.

La mediación se ha revelado como una buena herramienta para gestionar conflictos en muchos ámbitos: familiar, empresarial, social, penal. Con este método se trabaja la comunicación humana, dirigida a las personas que quieren gestionar las diferencias, buscando ellas mismas la transformación de sus desavenencias con el fin de prevenir o curar relaciones perturbadas y hacer nacer o renacer entre ellas relaciones nuevas.

Tiene que ser consentida libremente por todas las partes.

2. El arbitraje: Un tercero facilita el proceso en representación institucional con autoridad moral y técnica, y que obliga el cumplimiento del acuerdo. También se le conoce como "Escalada" cuando se envía el conflicto a alguien con mayor autoridad para que tome una decisión.

2. Conciliación: Facilitado por un tercero, que obliga el cumplimiento del acuerdo.

LA NEGOCIACIÓN:

- **Reglas para negociar:**
 - ❑ Se debe negociar antes de cerrar el trato.
 - ❑ No debe ser intransigente: ser justo, ofrecer más respeto por la parte opositora que por lo que se está negociando.
 - ❑ No negocie en estado de ira.
 - ❑ Nunca piense que una negociación es insignificante.
 - ❑ La técnica de la negociación debe llevar a un acuerdo inteligente, no a la confrontación.
 - ❑ Una negociación efectiva no debe dejar resentimientos.
 - ❑ En la negociación se debe privilegiar el bien común, dejando de lado el ego.

- **Cualidades del buen negociador:**

- ❑ Debe tener orientación hacia la tolerancia.
- ❑ Capacidad de dialogo.
- ❑ Saber escuchar.
- ❑ Actitud positiva.
- ❑ Ser reflexivo y analítico
- ❑ No tener prejuicios.
- ❑ Que induzca ha entender que hacer concesiones no constituye una derrota.
- ❑ Que negocie por principios, no por posiciones.
- ❑ Ser capaz de mirar los problemas desde diferentes perspectivas.
- ❑ Ser creativo, debe tener gran número de ideas.

- **Etapas:**

- 1. Preliminar:**

- Establecer un clima positivo para negociar.
- Lograr un acuerdo sobre la agenda y las reglas del juego. (Normas)

- 2. De apertura:**

- Comunicar con claridad su posición inicial.
- Aclarar la posición inicial de la otra parte y probar su firmeza.

- 3. De exploración:**

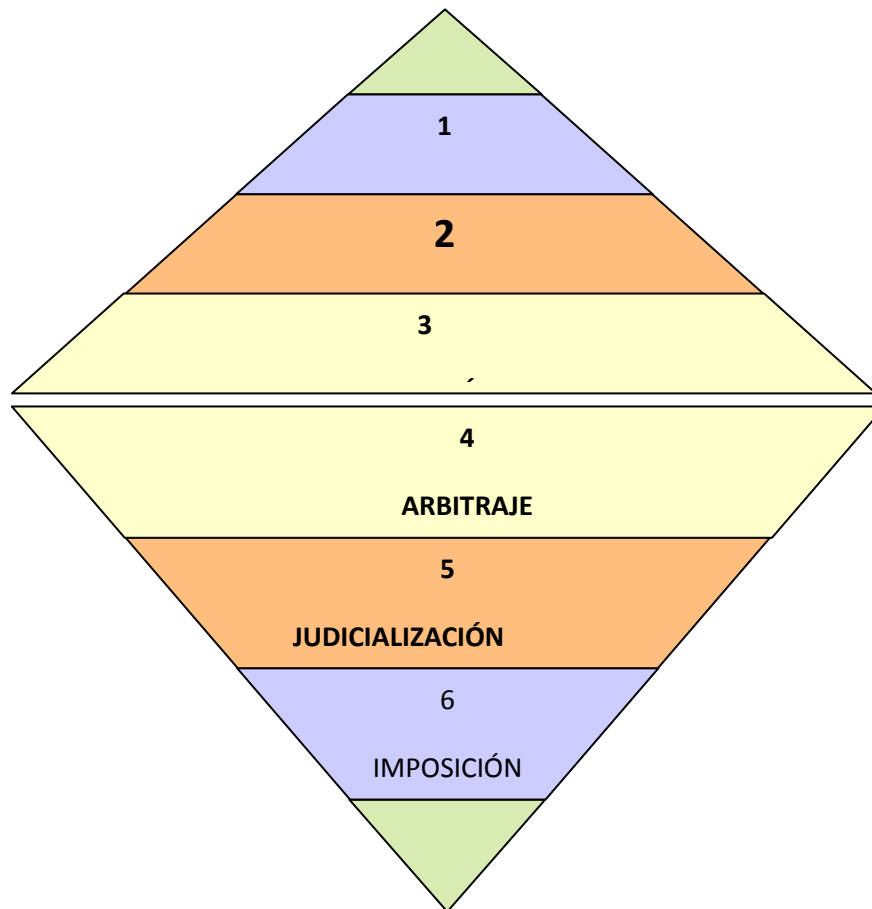
- Identificar las necesidades de la otra parte.
- Encontrar y probar divisas alternativas de intercambio.

- 4. De cierre:**

- Relacionar las divisas y las necesidades.
- Llegar a un acuerdo.

PIRAMIDE DE RESOLUCIÓN DE CONFLICTOS





En resumen. con el método "Todos ganan" ambas partes participan en la propuesta de alternativas. La persona no se satisface a cuenta de que la otra quede insatisfecha. Ambos se esfuerzan por encontrar soluciones que satisfagan a los dos. Los conflictos bien gestionados ayudan a crecer, a estimular las habilidades de negociación y terminan fortaleciendo la relación interpersonal.

¿Qué se debe hacer para resolver los conflictos?

Debe hacerse	No debe hacerse
<ul style="list-style-type: none"> • Considerar los conflictos algo natural • Abordar los conflictos cuanto antes • Tratar en primer lugar de comprender el problema y en segundo lugar de hacerse entender 	<ul style="list-style-type: none"> • Evitar los conflictos, ya que de ese modo se agudizarán • Hacer suposiciones, emitir juicios o culpabilizar • Ignorar los intereses de cada una de las partes • Atacar a la persona que tiene la palabra

<ul style="list-style-type: none"> • Escuchar atentamente para entender bien el problema • Formular preguntas abiertas • Determinar cuáles son los problemas, los intereses y las reacciones personales • Presentar los argumentos en primera persona • Reconocer las reacciones emocionales como un elemento válido • Centrarse en el problema y no en la persona • Mantener una actitud abierta para encontrar soluciones creativas • Determinar los puntos de acuerdo y realizar el seguimiento • Solicitar la asistencia de dependencias que pueden ayudarle 	<ul style="list-style-type: none"> • Interrumpir a la persona que tiene la palabra • Permitir que las emociones dominen el diálogo • Centrarse en rasgos de la personalidad que no se pueden cambiar • Imponer sobre los demás valores y convicciones personales • Dar por supuesto que se ha entendido el mensaje que se quería transmitir • Imponer un acuerdo
---	--

EJEMPLOS DE CONFLICTO EN LA BIBLIA:

- ❖ Génesis 3:1-24
- ❖ Génesis 4: 8-16
- ❖ Génesis 27: 41-45
- ❖ I Reyes 21:1-15
- ❖ Mateo 12: 46-50
- ❖ Marcos 10: 35-45
- ❖ Hechos 15: 1-29
- ❖ I Corintios 1: 10-17
- ❖ I Corintios 14: 1-25
- ❖ II Corintios 10&11
- ❖ II Corintios 12:11-21
- ❖ I Tesalonicenses 2: 1-12



CAJA DE HERRAMIENTAS

18. TALLER DE LIDERAZGO DE ALABANZA

POR ARMANDO SANCHEZ

CAJA DE HERRAMIENTAS
Guía del Maestro

Visión Alcanza 2020 © FADE

www.visionalcanza2020.com



formación práctica
de ministerios



Taller de Liderazgo de Alabanza

Introducción.

El presente trabajo no pretende ser el último descubrimiento en cuanto al ministerio de la música en la iglesia sino que tiene la intención de compartir algunas cosas que nos han sido útiles en nuestro trabajo con el ministerio de la música en la iglesia a lo largo de los 20 años que el Señor nos ha permitido servirle a tiempo completo, siendo el ministerio de la música uno de nuestras comisiones en el trabajo de la iglesia. Cosas que hemos aprendido al ministrar en diferentes lugares de l mundo y las compartimos buscando ser de bendición a todos aquellos que sienten un llamado a este ministerio tan especial.

Empecemos por el principio:

Importancia del ministerio de la música en la iglesia

Desde el punto de vista Bíblico

La música como un don perfecto viene de Dios y vemos la música involucrada en casi todas las etapas y vivencias del pueblo de Dios. La música refleja situaciones específicas de la relación de Dios con su pueblo y a la vez nos desprende un elemento cultural del pueblo de Israel. Dios es un Dios a quien le gusta la música e Israel ha sido un pueblo que se ha expresado a través de ella. En el tabernáculo de Moisés vemos la música de forma un poco más conservadora, pero más adelante en el libro de Crónicas vemos como David instituyó la música dentro del servicio del culto de forma más abierta lo que también trajo un impacto muy positivo en la relación de Dios con el pueblo.

De hecho a través de los Salmos se nos exhorta a alabar y a adorar a Dios usando la música como un canal, como una vía de expresión de nuestro sentir por Dios.

Con el correr de los años estos elementos se fueron perdiendo, pero es interesante ver como en el libro de los Hechos Esteban hace recordar que Dios estaba interesado en restaurar el tabernáculo caído de David...no porque el de Moisés tuviera menos importancia sino porque los elementos de este tipo de servicio lo hacían más dinámico,

mas interactivo, más cercano a lo que Dios esperaba de su pueblo: Una relación de intimidad.

Esta promesa de restauración de alguna forma alcanza a nuestra generación actual y vemos una restauración del ministerio de la música en la iglesia, algo que no puede pasar desapercibido para nadie.

En el sentido práctico y actual.

Es claro que la música como elemento de la liturgia del culto en la iglesia ha ido cobrando un espacio importante en los últimos años. Ha sido el producto de esta revelación del Espíritu Santo en esta dirección, de redescubrir la necesidad de nuestros espíritus para expresar nuestra adoración a Dios de una manera en particular: Musicalmente.

De allí que muchas iglesias consideren de gran importancia tener un ministerio de alabanza que ayude a la congregación a fluir en una corriente espontánea de adoración y de alabanza delante de su presencia y de esta forma propiciar un ambiente donde el Espíritu Santo pueda moverse en medio de los corazones.

Lo hemos visto una y otra vez y seguro que seguiremos viendo crecer este mover conforme nosotros mismos nos vayamos abriendo a entrar más profundamente en su presencia.

Este ministerio ha crecido hasta límites inesperados, en calidad, recursos y el conocimiento en el sentido espiritual y técnico.

Es indiscutible también que el criterio mismo de la congregación ha crecido y cada vez hay una preocupación sana por mejorar los niveles en la música de la iglesia y creo que esa es una de las razones por las que tocamos éste tópico de la vida de la iglesia.

Lo que buscamos o esperamos Del ministerio de la música en la iglesia.

Creo que si pudiéramos resumirlo en una sola frase, lo que se busca o espera del ministerio de música en la iglesia es que sea un equipo de personas que con su entrega, servicio y talentos propicie un ambiente en medio de la iglesia para llegar hasta la presencia del Señor en adoración y expresarnos delante de Dios, amarle, adorarle; pero también ser tocados, transformados, sanados, desafiados, amados y muchos más por la presencia de Dios.

También se espera que como equipo de alabanza sea un grupo de personas que:

- Que sean personas llenas de Dios, vasos que puedan dar de lo que llevan por dentro.
- Viven de forma congruente a su llamado. (Que viven lo que predicán con su música)
- Que sean personas sujetas y humildes que modelen el carácter de Jesús en su caminar.
- Que sean un ejemplo o un testimonio inspirador para la iglesia en su vida como adoradores.
- y en su calidad de músicos que busquen crecer y mejorar para servir mejor a la congregación.
- Que por sobre todo sean siervos dispuestos a servir aun en aquello que trasciende al oficio de músicos.
- Que sean fieles mayordomos con las cosas que se les asignan para el desarrollo de su trabajo.

Cómo conseguirlo.

En primer lugar diremos que es un proceso que se va desarrollando conforme la iglesia se desarrolla, va creciendo de forma natural, respondiendo a la visión de cada iglesia local y de forma particular en cuanto a gustos y estilos de música en el culto.

Pero hablando de forma genérica hay cuatro aspectos importantes que se deben tomar en cuenta para conformar un equipo de alabanza que se establezca, crezca y que trascienda con el correr del tiempo de forma sana y efectiva.

Estos cuatro aspectos son:

- ***Visión de ministerio.***
- ***Dinámica de Equipo***
- ***Enfoque espiritual***
- ***Enfoque Técnico.***

Visión de ministerio.

Es todo lo que tiene que ver con la planificación para llegar a tener un ministerio con las cualidades y capacidades que la iglesia local anhela tener.

Sin visionar el tamaño, las características y la clase de ministerio que deseamos tener no podemos hacer una planificación adecuada y nunca logramos llegar a ningún sitio.

También la falta de visión, es una de las razones por las que los ministerios de alabanza caen en rutina y monotonía y al final muchos se desaniman y se van y los que se quedan luego pierden la razón inicial por la que están allí y se vuelven personas envidiosas y problemáticas para el ministerio de la música y de la iglesia en general.

Hay que marcar dirección y refrescar la visión continuamente.

Sería interesante conocer la visión del ministerio de alabanza de tu iglesia.

Si por alguna razón no esta escrita, seria bueno escribirla y si en último caso no está definida, sería interesante definirla y hacer que los miembros del equipo de alabanza la conozcan.

Para definir la visión.

Si no existe una visión establecida o definida en tu ministerio de alabanza merecería la pena hacerlo. Hacerlo es tan simple como preguntarse:

- ¿Porqué y/o para qué existe el equipo de alabanza en mi iglesia?
- Cómo puedo comenzarlo (el ministerio en sí o a establecer la visión)
- Cuando debo empezar.
- Cuanto puede costarnos (Financieramente, en recursos humanos y logísticos y/o en tiempo.
- ¿Hasta dónde quiero llegar con el equipo de alabanza de mi iglesia?

Esto generará la necesidad de establecer metas a:

- Corto plazo

- Mediano plazo
- Largo plazo.

Establecer lineamientos y disciplina dentro del grupo.

Para que la visión se lleve a cabo es necesario contar con personas y a las personas que tomen parte en el asunto hay que transmitirles debidamente la visión y establecerles directrices claras de cómo se va a llegar a las metas y lo que se espera de ellos en el proceso. Esto se llama lineamientos, y establece la dinámica de interrelación y trato con el equipo de Alabanza.

No debemos suponer que la gente entiende porque sí las razones de estar en el ministerio de alabanza, esto da lugar a malos entendidos y a situaciones incómodas que luego no se resuelven sin causar daño a otros, es necesario transmitir la visión con claridad y si esta se pudiera resumir en frases cortas es mucho mejor; así la gente tendría claro los propósitos y objetivos del Equipo de Alabanza.

A continuación os doy un ejemplo de sintetizar la visión en palabras claras y en un párrafo corto:

El Ministerio de alabanza es un equipo de personas

Instruidas e inspiradas para motivar

al pueblo a una adoración profunda y sincera al Señor.

A la vez es una alternativa de capacitación y

Entrenamiento para los miembros de la Iglesia,

Los que a su vez se convertirán en

Herramientas útiles dentro y fuera del ámbito de la iglesia local

Además os facilito un ***borrador de algunos lineamientos*** esto os puede ayudar a tener una idea de elaborar vuestros propios lineamientos.

Es importante que esto sea elaborado conjuntamente con el pastor de la iglesia, para que responda de forma general a la visión de la iglesia local.

Conclusión de la visión.

Cuando la gente conoce la visión, sabe que dirección lleva, su papel en medio de ella y lo que se espera de cada quien que conforma el equipo. Si la visión se revisa constantemente se pueden corregir cosas y adaptar nuevos elementos que ayudarán a que el ministerio de música en la iglesia crezca saludablemente.

Dinámica de equipo.

Los equipos están conformados por el liderazgo y las personas que trabajan en conjunto con el liderazgo para alcanzar lo propuesto y para ello es necesario desarrollar una dinámica de equipo, esto tiene que ver con dos partes en específico:

- El liderazgo del grupo
- La motivación del grupo.

El liderazgo del grupo.

El liderazgo, ya sea una sola persona quien lidere o un equipo de personas, debe marcar pautas claras y saber tratar debidamente a las personas que son sus colaboradores en la misión que conlleva el equipo de alabanza.

Trabajar en equipo siempre es un desafío, ya que cada persona tiene un carácter, unos hábitos, un trasfondo y estos al final se reflejan en la interrelación del trabajo del equipo de alabanza.

Si el liderazgo es claro, inspirador y sabe tratar a las personas, seguro que se notará en todo lo que hagan como equipo. El liderazgo debe estar constantemente motivado y preparándose para ofrecer a los demás elementos que les ayuden a alcanzar mejores niveles cada vez, que muestren un interés sincero porque cada uno de los miembros del equipo de alabanza puedan crecer en sus vidas como servidores en su área de ministerio, pero también como adoradores, como personas y como discípulos de Cristo.

La motivación del grupo.

Como seres humanos nos cansamos, nos aburrimos o simplemente nos cuesta entender la visión de otras personas y hacer que la gente se mueva con entusiasmo en la dirección de la visión es un desafío, pero también es un arte.

Debemos pedir gracia al Señor para que la gente pueda entendernos, captar la visión y trabajar en conjunto en un ambiente de armonía y buenas relaciones.

Debemos hacer sentir al grupo que son importantes y que su trabajo es muy importante para la iglesia, que tiene mucho valor para nosotros como líderes, pero que también la iglesia les aprecia y valora su esfuerzo y su tiempo en pro de que las cosas vayan bien en el equipo de alabanza.

Hay que capacitarles y hacerles ver las cosas con gracia y motivación, no debemos pretender que son soldados a nuestras órdenes y que están allí para satisfacer nuestros caprichos.

Debemos tratarles con empatía, aplicar la regla de oro: tratarles como nos gustaría que nos trataran a nosotros mismos. Debemos creer que ellos pueden llegar mucho más allá de lo que ellos mismos piensan porque Dios está con ello y porque cuentan con nuestro respaldo .

La falta de valoración de las personas es demasiadas veces la razón por la que abandonan los ministerios. Hay una verdad que debemos entender: los ministerios sin las personas no son más que planes y proyectos en papel que nunca se llevarán a cabo.

Conclusión de Dinámica de Equipo.

Sería interesante ver la conexión que hay en tu grupo de alabanza, entre quien o quienes le lideran y el resto del equipo, allí se pueden descubrir debilidades y fortalezas.

Se puede delinear o corregir la visión a partir de esto en el equipo de alabanza.

Si el liderazgo carece de visión, no trata debidamente a las personas o no transmite una pauta clara a seguir, el resto del equipo está perdido y al no ver resultados, se enfrentarán en luchas internas que serán infructuosas y que nunca mejorarán la calidad del grupo, no habrá unción en la ministración y al final, causará daño entre los que conforman el equipo de alabanza.

Enfoque espiritual.

El centro de todo lo que hacemos en cuanto a todos los ministerios de la iglesia debe ser Dios y nadie puede ministrar (*servir*) a Dios si no le conoce verdaderamente, de hecho Jesús dice que es necesario que quienes adoran al Padre lo hagan en espíritu y en verdad.

Quienes no conocen a Dios y pretenden servirle, terminan ofreciendo ofrendas equivocadas y peligrosamente cosas que Dios no les pide o entran dentro del equipo, generan problemas y se van dejando tras sí un rastro de vidas afectadas.

Esto nos dice que los que forman parte de los equipos de alabanza deben ser personas entregadas al Señor y con un deseo constante de conocerle más.

Un equipo de alabanza sin enfoque espiritual lo que produce son personas con un ego exaltado y que buscan hacer las cosas para que les vean, estrellas que buscan el reconocimiento detrás del talento y no la sumisión detrás del servicio.

Los miembros del equipo de alabanza deben ser personas que conozcan a Dios, comprometidos con su palabra y con una pasión por alcanzar a otros con el mensaje de salvación pues ese es el corazón del Padre y no un grupo exclusivo dentro de la iglesia que pretende un trato especial porque tiene un talento en particular.

En este aspecto la formación discipular es muy importante, los músicos o artistas tenemos un carácter muy especial que necesita ser tratado y enfocado en la palabra, si esto no ocurre los que hacemos es un cultivo de problemas para la congregación y es muy triste ver como muchos se pierden porque no tuvieron a nadie que les enseñaran la palabra debidamente y al final como Sansón se convirtieron en víctimas de su propio don.

Debemos tomar en cuenta que vivimos una época en la que la exaltación de las personas es recurrente en todos los medios de comunicación y de hecho hay programas de televisión que son hechos exclusivamente para fabricar levantar artistas entre los jóvenes y esta tendencia a veces se suele colar en los equipos de alabanza.

A veces se dan competencias de talentos entre los mismos miembros y luchas por la ostentación de instrumentos y oportunidades de compartir un escenario. A veces hasta nuestros lenguajes son diferentes, los pastores hablan de "*Ministrar*" y ellos entienden "*Actuar*" todo ello por la falta de un debido y constante enfoque espiritual.

Desde la perspectiva pastoral los miembros del equipo de alabanza deberían tener unos requisitos que incluyan su conocimiento de la Palabra y su testimonio dentro de la iglesia. Habrá muchas otras cosas que pudieran aprender en el camino, pero esto no se puede pasar por alto pues esto ayudará a la estabilidad del grupo en lo sucesivo.

Junto a esto debería haber un programa de enseñanzas que enfoquen sus vidas a ser discípulos de Cristo, servidores de la iglesia y personas que busquen la gloria de Dios sobre todas las cosas.

Tiempos en los que sean dedicados al ayuno a la oración y a la búsqueda del rostro de Dios como equipo y de forma individual, como también oportunidades donde ellos no sean los que ministren al frente sino que sean ministrados por otros, que tengan la madurez de ministrar a Dios arriba en un altar y abajo en una silla, que sepan ser adoradores dentro y fuera de la iglesia.

Conclusión al enfoque espiritual.

Para mantener un enfoque espiritual sería interesante elaborar un programa de enseñanzas y talleres en donde ellos puedan ser ministrados por otros. Enseñanzas que les refuercen los principios de la Palabra de Dios en sus corazones y sobre su verdadero papel como servidores en la casa de Dios. Os adjunto un ***programa de escuela de alabanza*** que hemos hecho, esto os dará algunas ideas sobre los temas que podéis tratar a lo largo del desarrollo del equipo de alabanza.

Enfoque Técnico.

Esto tiene que ver con la parte puramente técnica del grupo de alabanza. Suele pasar que no todos los miembros del equipo han pasado por una escuela de música, no han estudiado la carrera de sonido ni tampoco una escuela de canto.

Es por ello que es necesario hacer talleres de tiempo en tiempo (Recomiendo un par de veces al año) para que los músicos se refresquen en el aspecto técnico. Que tengan la oportunidad de estudiar Música, Canto, Sonido ya sea en una escuela formal o en cursos intensivos. Es importante hacerlo porque el nivel técnico irá mejorando en la medida que los miembros del equipo mejoren.

Si en vuestro caso no hay facilidades para este tipo de entrenamiento técnico, se pueden propiciar talleres cortos e invitar a personas de otros lugares para que lo impartan y ayuden a los músicos a mejorar su calidad y panorama técnico.

Hay iglesias que han contratado maestros de música o de canto (aunque estos no sean creyentes) para que les enseñen a sus músicos, pero ya hoy en día muchas iglesias cuentan con

personas muy capacitadas para estos asunto y no es difícil hallar en nuestro medio maestros con calidad profesional.

Si en medio del equipo hay personas con ese nivel hay que animarles a hacer cursos de música dirigidos a lo miembros del equipo y a aquellos a quienes les gustaría formar parte del equipo de alabanza de la iglesia.

Conclusión del enfoque técnico.

Por ultimo en este asunto del enfoque técnico que ya se explica por si mismo, creo que es muy necesario que con el tiempo el equipo de alabanza desarrolle una dinámica de enseñanza técnica dentro de la iglesia. Que los músicos transmitan a otros lo poco o lo mucho que saben y que de forma continua se esté capacitando a personas como posibles miembros del equipo de alabanza, esto garantizará la trascendencia del equipo de alabanza y por otro lado derribará todo argumento de ego o autosuficiencia en los miembros. Hay casos en los que los músicos se sienten imprescindibles en el equipo de alabanza porque no tienen un sustituto en determinada área o en determinado instrumento. Tener cada vez más opciones hará que ninguno se crea indispensable y dará mayor salud al grupo. Esto permite al equipo de alabanza especializarse en algunas áreas y/o estilos de música creando así mayores alternativas para alcanzar a otros a través del ministerio de la música.

El equipo de música y su interacción con la iglesia local.

No quiero cerrar este tiempo sin dar un espacio a lo que es el equipo de música con respecto a la iglesia local.

El ministerio de alabanza tiene su origen en la iglesia local, de hecho existe para y por la iglesia local. El libro de Números capítulo 8 leemos como Aarón en su condición de sacerdote y junto al pueblo de Israel ofrecen a los levitas al Señor y dan de esta forma comienzo a su ministerio en la casa de Dios. Esto significa que su razón de ser es servir a Dios y al pueblo.

Lo miembros del equipo de alabanza deben buscar ser personas cercanas al pueblo que ministran, esto les permitirá conocer su corazón y ministrar con mayor propiedad.

Cuando conocemos al pueblo es más fácil elegir el tipo de dinámica del culto que utilizaremos, la música y todos los elementos que son importantes a la hora de congregarnos con el propósito de honrar al Señor.

La congregación también necesita crecer con el ministerio de la alabanza en expresiones, en libertad de adoración en musicalidad y establecer una buena conexión entre ambos en el desarrollo del culto al Señor.

Es importante involucrar a la iglesia en eventos específicamente de alabanza y adoración en donde se pueda enseñar al pueblo a adorar con mas profundidad al Señor y que de esta manera el trabajo y el esfuerzo del equipo de alabanza encuentre eco en el corazón de la congregación y esto se fusione de forma que delante del trono de Dios suba un olor fragante de gratitud a un grado donde ya no haya distinción entre músicos cantantes y miembros de la iglesia sino un solo pueblo en adoración ofreciendo al Señor la gloria debida a su nombre.

ALINEADOS COMO DEPARTAMENTO

Las reglas del juego

Al comenzar:

Estos son algunos principios en la dinámica de trabajo, con el fin de establecer una estructura estable y trascendente para el Departamento de alabanza de la Iglesia.

Esto nos ayudará a tener una mejor disciplina como grupo y un mejor aprovechamiento individual de nuestros dones y talentos para glorificar al dador de los dones: Al Señor Jesucristo.

Tomando en cuenta que los que estamos involucrados en esta área de servicio de la Iglesia lo hacemos de forma voluntaria y con la actitud correcta de ser bendecido para ser de bendición a otros, dejamos algunos lineamientos generales que dejan entrever lo que se espera de cada uno de los que conforman el Departamento de Alabanza.

Nuestra propia actitud frente a ellos nos harán crecer o menguar en nuestras funciones y en el aprovechamiento y valoración de la oportunidad que el Señor pone en nuestras manos. Contamos con tu buena actitud e involucramiento respecto a estos lineamientos.

Lineamientos para el buen funcionamiento del

Departamento de Alabanza.

Lineamientos generales

- 1.- Estamos aquí para respaldar la visión del Pastor y servir a la Iglesia.
- 2.- Todos somos servidores los unos de los otros.
- 3.- Consideraremos a los demás superiores a nosotros mismos.
- 4.- Somos un equipo y entendemos que nos complementamos unos a otros.
- 5.- Todos mantendremos una actitud abierta y dispuesta a aprender.
- 6.- NUESTRA ACTITUD ES MÁS IMPORTANTE QUE NUESTRO TALENTO.
- 7.- Debemos tener claro que en este trabajo ministerial, el que no suma...resta.

El ministerio de alabanza pretende ganar con cada uno de sus miembros: Calidad espiritual, Testimonio, calidad técnica y un mejor nivel profesional y espiritual.
- 8.- Cualquier comentario o sugerencia, debe hacerse de manera constructiva, buscando crear un ambiente de unidad.

9.- Si tienes algún comentario que piensas que puede ser polémico o que afectará de forma negativa el ambiente y/o las relaciones del grupo, por favor hazlo en privado a la persona que corresponda o al director del grupo.

10.- Ten presente que tu ministerio en la alabanza se forma en tu relación íntima con Dios y tu Padre que te ve en lo secreto te recompensará en público. No puedes dar lo que no tienes, así que se espera de ti un corazón deseoso de ver la gloria de Dios en la intimidad y luego veremos los resultados en público.

11. Cuidaremos de nuestro testimonio dentro y fuera de la Iglesia entendiendo que la santidad es el requisito primordial para ver a Dios y para que nuestro trabajo sea respaldado por su presencia.

12. Se dará por entendido que cualquier persona que no ande de acuerdo a estos lineamientos no es apta para ser parte del grupo de alabanza. Por lo tanto si después de un apropiado llamado de atención y trato no hay respuesta positiva de su parte se le pedirá su dimisión a ser parte del grupo de alabanza.

Lineamientos prácticos:

1.- **Todos debemos estar a tiempo**, como una actitud de respeto al tiempo y a los compromisos de los demás.

2.- **Respetaremos** los criterios del encargado de sonido (Sin discusión)

3.- **La persona que no participe en los ensayos** previos a un evento o reunión no puede agregarse posteriormente pues estaría desactualizada del trabajo a realizar.

4.- **Todos debemos conocer nuestro calendario** y horarios de trabajo y responsabilizarse según el área que le corresponda.

5.- **En el tiempo del servicio, permaneceremos en nuestros lugares** correspondientes para poder responder a cualquier petición que surja en el tiempo de Ministración.

No es aceptable que un ministro de alabanza se marche o salga de la reunión una vez cumplida su participación musical. Si necesitas salir, debes consultarlo con la persona a cargo del grupo para una debida autorización.

Cualquier persona que abandone la reunión sin autorización previa o mantenga su compromiso centrado en el hecho de " *Cantar o Tocar la música* " en el culto sin prestarle la importancia debida a la ministración de la palabra, no es apta para estar en el ministerio de alabanza. Pues no pretendemos tener solamente músicos que amenicen una reunión, sino que esperamos creyentes y discípulos que crecen en la fe por el oír la Palabra de Dios.

6.- **Asumimos la responsabilidad del equipo** y/ o instrumentos que se nos asigna, velando por su limpieza, cuidado y seguridad.

7.- **No está permitido** tocar ningún instrumento a ninguna persona que no sea parte del equipo de alabanza, salvo previa autorización de la persona encargada o del director del ministerio.

8.- **No se pueden programar** ensayos individuales en tiempo de ensayos generales o de grupos específicos.

9.- **Cada músico y cantante** es responsable de archivar su propio repertorio de canciones y/o acordes, evitaremos sacar fotocopias de forma innecesaria.

10.- Nuestra meta es crecer espiritual y técnicamente para darle excelencia a nuestro Dios



CAJA DE HERRAMIENTAS

19. TRABAJAR EN EQUIPO

POR ANTONIO CAMACHO

CAJA DE HERRAMIENTAS

Guía del Maestro

Visión Alcance 2020 © FADE


www.visionalcance2020.com



formación práctica
de ministerios



PORQUE TODOS SOMOS PARTE DE UNO



*“Nunca alcanzarás
tu máximo potencial
si no sabes trabajar
con otros”*

1- PRINCIPIO DE LO TRASCENDENTAL

Las cosas trascendentes son hechas en equipo (Eclesiastés 4:9-12)

Lo importante de un equipo:

⇒ Uno es demasiado pequeño para alcanzar la grandeza

Se requiere más de una persona para hacer algo realmente grande.

Jesús trabajó en equipo (Marcos 3:13-15)

⇒ Cuando te unes a un equipo de líderes, os complementáis , no competís

⇒ ¿Por qué cuesta tanto trabajar en equipo?



2- PRINCIPIO DEL CUERPO Y SUS MIEMBROS



1ª Corintios 12:14 y 20

El cuerpo no es un solo miembro, sino muchos

Son muchos los miembros, pero el cuerpo es uno solo

Cuerpo: la meta es más importante que la participación individual

“Existe un equipo de estrellas, y un equipo estrella”

Miembros: Cada jugador tiene un lugar donde dar lo mejor de sí.

Si quieres hacer un equipo fuerte ayuda a otros a encontrar su lugar en el equipo, porque tú eres más valioso allí donde tu aportación es mayor.

3- PRINCIPIO DE LA APTITUD Y LA ACTITUD

Las malas actitudes arruinan a un equipo (2ªTim.2.2 – Idóneo: actitud, no aptitud)

El buen rendimiento en una responsabilidad depende en un 15% de la aptitud, y en un 85% de la actitud.

La actitud determina cómo reaccionamos ante las circunstancias.

Eslabón débil, o manzana podrida.

En un equipo de trabajo encontramos todo tipo de personas.



La cuestión es saber identificarlas, para poder trabajar con ellas.

Hay dos tipos a los que hemos de prestar especial atención:

- **el Eslabón débil**: hermanos que tienen una buena disposición pero sufren de fuertes limitaciones; necesitan ayuda.

- **La manzana podrida**: hermanos que tienen una mala actitud, no se dejan ayudar, y además afectan al resto del grupo.



El eslabón débil impacta poderosamente al equipo

El equipo es tan fuerte como lo es su eslabón más débil

“Las personas te causarán los mayores problemas de la vida, pero con las personas alcanzarás los mayores éxitos de la vida”



¿Qué hacer con la manzana podrida?

Aquí, y teniendo como base de nuestra visión el corazón pastoral, encontramos una dificultad, pues el deseo de Dios es que lo cojo no se salga del camino, sino que sea sanado (Heb.12:13).

Pero qué hacer cuando el hermano no se quiere arrepentir ni dejarse ayudar, y mientras sigue contaminando al grupo (ver versos 14 y 15) ¿Dejaremos que siga en el equipo? Consideremos los siguientes textos: (Lc.17:3,4; Mt.18:15-17; 1ªCor.5:1-5; 1ªTim.1:18-20)

Las actitudes tienen mucho poder sobre el equipo

- * Las actitudes tienen el poder de levantar o derribar a un equipo
- * Una actitud se contagia cuando se exhibe ante otros
- * Las malas actitudes se contagian más rápido que las buenas
- * El amor hacia el equipo está por encima del amor hacia un solo individuo

Seis malas actitudes comunes que arruinan un equipo:

- ⇒ Una incapacidad de admitir que han obrado mal
- ⇒ Falta de perdón
- ⇒ Envidia
- ⇒ La enfermedad del yo
- ⇒ Un espíritu crítico
- ⇒ Un deseo de acaparar todo el crédito



Una buena actitud quizá no garantiza el éxito, pero una mala actitud g

4- PRINCIPIO DE LA TORRE DE CONTROL

“Un avión, por moderno que sea, siempre ha de estar conectado a la torre de control;

El piloto puede estar muy capacitado, y saber

Lo que tiene que hacer, pero la torre de control

tiene una visión completa”



- * Una gran visión antecede a un gran logro. En un trabajo de equipo efectivo, cada uno hace una labor diferente pero todos siguen una misma dirección y persiguen una misma meta. De ahí la importancia de conocer bien la visión. (Hab.2:2)

=> Todo equipo necesita un marcador, con tres objetivos: evaluar el progreso del grupo de trabajo, tomar decisiones en base a esa evaluación, y conseguir avanzar en los logros y objetivos marcados.

=> Todo equipo necesita comunicarse. No comunicar las cosas siempre es un indicativo de algún tipo de problema, generalmente en la persona que no comunica, y genera muchos problemas a la hora de realizar el trabajo.

5- PRINCIPIO DEL LIDERAZGO.

Stanley C. Gault afirmó: *“No trabajamos unos para otros; lo hacemos unos con otros”*

1ªCorintios 4:2 – *“el que recibe un encargo debe demostrar que es digno de confianza”* (versión Dios habla hoy)



Compañeros de confianza:

- ⇒ **Aarón y Hur:** (Éxodo 17:8-13) *“la victoria es la suma del apoyo de cada uno”*
- ⇒ **Discípulos:** (Juan 6:60-69) *“compañeros aún en las malas”*
- ⇒ **Diáconos:** (Hechos 6:1-7) *“de buen testimonio, llenos del Espíritu Santo y sabiduría”*
- ⇒ **Colaboradores:** (2ªTim.2:2) Fiel > *“pistos”* > *“digno de confianza”*. Ejemplo: Timoteo y Epafrodito (Fil.2:19-30)

“El compañero de confianza te quita problemas, no te los da”

“El compañero de confianza suma al equipo, no resta”

6- PRINCIPIO DEL COSTO-BENEFICIO

Precio: el equipo no logra alcanzar su potencial cuando falla en pagar el precio. **2ªTim.2:2-7**

- ◆ Todos deben pagar el precio. El precio que uno no paga recae sobre otro compañero.
- ◆ El precio se debe pagar todo el tiempo.
- ◆ El precio aumenta si el equipo quiere mejorar y crecer.



"El que saca

el que sacrifica mucho, logrará mucho"

"No puedo esperar cambios, si sigo haciendo lo mismo; los cambios tienen un precio"

7- PRINCIPIO DEL ESPÍRITU COLECTIVO – Efesios 4:11,12

La cantera

"Sin cantera, un gran equipo finalmente fracasa"

Mientras Moisés desarrollaba su ministerio, se iba formando un Josué. Si esperamos cambios en el futuro, tenemos que tomar acciones hoy; debemos reproducirnos en otros.



Las acciones de hoy edifican el equipo de mañana.

Nuestro equipo se puede predecir por tres situaciones:

1. Reclutamiento: ¿Quién se está uniendo al equipo?
2. Capacitación: ¿Estás capacitando al equipo en visión, carácter y habilidad?

3. Perdedores: ¿Quién está dejando el equipo?

Valores compartidos

“Un equipo se define por unos valores comunes”

Así como los valores personales determinan el comportamiento de un individuo, los valores colectivos deciden el comportamiento de un grupo. ¿Qué valores compartimos nosotros?



Los valores compartidos pueden ser como:

1. **Un pegamento**: Cuando llegan tiempos difíciles, los valores son los que mantienen unidas a las personas.
2. **Una identidad**: Los valores definen al equipo y le dan una identidad única.
3. **Una regla**: los valores ayudan a establecer la norma para el desempeño de un equipo.

La madre Teresa dijo en una ocasión: *“Puedes hacer lo que yo no puedo. Puedo hacer lo que tú no puedes. Juntos podemos hacer grandes cosas”*

8- PRINCIPIO DE LA MORAL ALTA. Filipenses 4:13



Si el equipo está ganando, entonces la moral está alta;

Y si la moral está alta, el equipo seguirá ganando”

Alguien dijo: “el desánimo es el ácido que corroee la voluntad de hierro”. Resulta fácil desanimar a un grupo. Allí vemos como diez espías desanimaron a todo un pueblo en el desierto, a pesar de todo el esfuerzo de Josué y Caleb para motivarles. Tenemos que trabajar de forma positiva para mantener alta la moral del equipo. Y no se trata de terapias psicológicas, sino de realidades bíblicas. Pablo exhorta a los creyentes a que, en medio de tiempos difíciles, se alienten los unos a los otros pensando en la segunda venida de Cristo (1ªTes.4:13-18) Así, en un equipo, cuando Dios da una visión, el equipo tiene que trabajar declarando que esa visión se va a cumplir, aún en medio de las dificultades.

Cuando se trabaja de forma positiva, se obtienen resultados; los resultados levantan la moral; y con la moral alta se trabaja aún más, y se consiguen mayores resultados. Lo contrario, en lo único que deriva es en el fracaso y el abandono.

“Edificamos, pues, el muro, y toda la muralla fue terminada hasta la mitad de su altura,

porque el pueblo tuvo ánimo para trabajar” Nehemías 4:6

Qué importante es animarnos unos a otros en el trabajo; eso hace que el equipo vaya hacia delante. La mayor responsabilidad está en el líder, el cual ha de transmitir ese espíritu al grupo, para que después cada uno aliente al compañero.

“Cada cual ayudó a su vecino, y a su hermano dijo: Esfuérzate. El carpintero animó al platero,

y el que alisaba con martillo al que batía en el yunque, diciendo: Buena está la soldadura” Isaías 41:6,7



CAJA DE HERRAMIENTAS

20. UJIERES COMPETENTES

POR ALFREDO GOMEZ

CAJA DE HERRAMIENTAS
Guía del Maestro

Visión Alcance 2020 © FADE

www.visionalcance2020.com



formación práctica
de ministerios



Sumario

1- Introducción:

- Lo que el Ujier Significa
- Sus cualidades
- Su importancia
- Su actitud
- Particularidades de su Iglesia
- El alcance de sus funciones

2- Mantenimiento y Orden del Inmueble o Templo:


- Mantenimiento
- Intendencia y Reposición
- Conocer las Instalaciones
- Llaves
- Colaboradores

3- El Ujier y El Culto:

- A- Antes del Culto
- B- En los comienzos: Bienvenida
- C- Durante el Culto
- D- En los Llamados a la conversión
- E- Después del Culto

4- Organización del Equipo de Ujieres: PAUTAS, REUNIONES PERIÓDICAS

5-El líder o Responsable de Ujieres: Sus Funciones

- 
- Como Acomodador
 - Como Evangelizador
 - Como Personal de Apoyo
 - Como Personal de Mantenimiento

INTRODUCCIÓN

El Ujier: Lo que significa

Ser Ujier no es una encomienda de segunda categoría, ni una tarea para ubicar a aquellos que no sirven para otra cosa... A lo largo de esta exposición, vamos a presentar las principales tareas propias de un Ujier, y fácilmente nos daremos cuenta de que no es poca cosa... al contrario, es una tarea de gran responsabilidad.

El Ujier: Sus cualidades

En cuanto a sus cualidades, veremos que el Ujier debe ser alguien competente, “vivo”, dinámico, observador, y digno de toda confianza. El pastor necesita descansar las responsabilidades prácticas en gente de confianza.

Algunas de las principales
caracterizar el perfil de todo

cualidades que deben
buen ujier:

Su buena presencia:

- Higiene personal
- Ropa adecuada

Su buena actitud:

- Agradecido de su trabajo
- Optimista acerca de su iglesia
- Conversación agradable
- Rostro agradable
- Amable

Su buena disposición:

- Puntual
- Trabajador
- Atento
- Humilde
- Obediente
- Diligente

El Ujier: Su Importancia

Los Ujieres deben llegar a comprender la gran importancia de realizar bien sus funciones y su ministerio, y cómo ello libera a los pastores y líderes, de tener que preocuparse por cuestiones prácticas y “domésticas”, para así concentrarse mejor en las tareas pastorales propias de sus ministerios.

Además su ministerio cobra mayor importancia si consideramos que

El ujier es a menudo la primera persona que la gente ve al entrar en la casa de Dios.

El Ujier: Su Actitud

La actitud que el ujier comunica a los miembros de la iglesia y a las personas que asisten por primera vez condiciona el tono espiritual de la reunión,

de tal modo que cualquiera que entre a la iglesia, recibirá un influjo bien diferente si se tropieza con un ujier refunfuñón y “con cara de perro”, que si es bien recibido por alguien amable simpático y agradable.

El ujier tiene una parte importante de responsabilidad a la hora de influir en las personas nuevas, para que desarrollen una actitud de respeto a Dios, de paz durante la reunión, y de buena disposición a recibir de todo lo que se haga.

El Ujier: Particularidades de su Iglesia

Muchas de las cuestiones que aquí se plantean o se proponen, tienen que ver con el sistema organizativo propio de cada iglesia. Por ello, las recomendaciones que hacemos, han de ser valoradas y adaptadas en función de cada caso. Algunas se podrán aplicar, otras no, y otras deberán ser adaptadas... todo dependerá del tipo de iglesia, el tipo de templo y construcción, el tamaño de la iglesia, las pautas de organización que tenga la iglesia, y su propia idiosincrasia. Sin embargo creemos que las recomendaciones que presentamos pueden ser inspiradoras. Dependiendo de cada iglesia serán necesarios uno o más ujieres, y deberán repartirse las tareas de la manera que resulte más eficiente. (Reuniones y eventos especiales requerirán de más ujieres)

El Ujier: El alcance de sus Funciones

Quiero que entendamos que el Ujier es mucho más que simplemente alguien que se ubica en la entrada para saludar a los hermanos cuando entran al templo. Eso está bien, pero si solo es eso, se convierte en poco más que una figura “decorativa” que transmite al visitante una imagen amistosa de parte de la iglesia. La verdadera tarea del ujier va mucho más allá que esto.

Ante todo el ujier **deberá ir siempre claramente identificado** con su tarjeta o distintivo correspondiente.

A lo largo de la exposición, comprobaremos que un ujier puede, según las circunstancias, desempeñar diferentes papeles:

- **Ujier como acomodador:** Tarea según la cual distribuye, organiza y acomoda a los asistentes, velando por la economía del espacio en el recinto del templo.
- **Ujier como evangelizador:** Tarea según la cual colabora aprovechando la posición pública de su ministerio, para conseguir que todo visitante no creyente, tenga la oportunidad de hablar con alguien, ser ministrado, y / o recibir una invitación o tarjeta de bienvenida de la iglesia, o algún tratado evangelístico, o porción bíblica.

El ujier puede ser el único contacto individual que la iglesia haga con las personas nuevas durante su asistencia a un culto.

El ujier es el rostro de la iglesia para el visitante.

De parte del Ujier, una palabra de aliento, seguridad o amabilidad dirigida por el Espíritu Santo puede ser el ministerio más importante que algunas personas reciban en su experiencia de haber asistido al culto; y lo que también les motive para que deseen volver en lo sucesivo.

- **Ujier como personal de apoyo:** Tiene la capacidad de brindar su ayuda en cuantas tareas “domésticas” y de infraestructura se desarrollen a su alrededor, siempre y cuando no descuide sus funciones principales. (Me refiero a instalación y recogida de mesas de exposición y divulgación, Instalación y recogida de mesas de venta, alimentos y pinchos al final del culto, entregar el boletín a todos los que entren, participar en la distribución de otros posibles materiales, recoger la ofrenda, etc.)
- **Ujier como personal de mantenimiento:** Tareas según las cuales colabora cuando

aparecen desperfectos, averías, y otras posibles necesidades del inmueble y su entorno.

- **Ujier como personal de emergencias:** Tarea según la cual se requiere su actuación ante cualquier situación imprevista o grave, o que represente peligro para los asistentes
- **Ujier como personal “todo terreno”:** El Ujier no es superman o superwoman, pero sí que debe ser alguien bien dispuesto a todo, que no se achique ante las demandas, exigencias o necesidades. Debe siempre intentar resolver cualquier situación que se presente, y si no pudiera él mismo, debe saber a quien encargarlo, y recabar la colaboración de otros.

El ujier es punto de apoyo a los ministerios que presiden y dirigen el culto para que todo pueda llevarse a buen fin.

No hay sustituto para los diversos trabajos de apoyo de los ujieres en cualquier culto de la iglesia

- **Ujier reproduciendo su ministerio:** Al igual que el resto de los ministerios, tiene una

- 1ª fase de aprendizaje, una

- 2ª fase de consolidación, y una

- 3ª fase de reproducir su ministerio entrenando a otras personas que sean idóneas

- **El Ujier: Su Autoridad:** Lo veremos también, pero quiero ya mencionarlo desde aquí, que el Ujier es alguien “Autorizado”, es decir, tiene, y debe tener, autoridad delegada, de parte del pastor de la iglesia. Es Autoridad, y como tal, es responsable de ejercerla con sabiduría, dentro de sus límites, pero haciéndose respetar.

-2- Mantenimiento y orden del inmueble ó templo:

- **MANTENIMIENTO:** Los ujieres aunque no suelen ocuparse de las labores propias de mantenimiento del edificio, sí tomarán nota de cuantos desperfectos o anomalías observen o se les comunique, y lo transmitirán a los encargados de mantenimiento, o al liderazgo de la iglesia. (por ejemplo un grifo que gotea, un cristal roto, la luz exterior que no alumbra, etc).

También deberán realizar (o encargarlo a alguien) tareas tales como sustituir una bombilla fundida, un tubo fluorescente, reponer el papel higiénico, jabón, dispensador de toallitas desechables...

En general se preocuparán de que todo en las instalaciones esté correcto, aunque para ello a veces tengan que realizar ciertas labores que no son propiamente suyas, (por ejemplo coger la fregona para limpiar algo que se ha ensuciado...)

- **INTENDENCIA Y REPOSICION:** Los ujieres deberán ocuparse de diversas cuestiones prácticas de la Iglesia: cosas que faltan, que se rompen, que se gastan, (por ej. Butano para las estufas, el vino de la santa cena, artículos consumibles como el jabón, papel higiénico, toallitas...), e informarán de las incidencias y de las existencias de estos artículos a las personas responsables de mantenimiento o limpieza.
- **CONOCER LAS INSTALACIONES:** Es imprescindible que antes de comenzar a desempeñar sus funciones, todo ujier deberá conocer bien las instalaciones, la ubicación de las cosas en la iglesia, y el lugar exacto donde se guardan.
- **LLAVES:** El ujier estará provisto de llaves, que podrá tener de forma permanente, o bien le serán entregadas con anterioridad a su turno de servicio en la iglesia.
- **COLABORADORES:** Para todas estas funciones, y si lo necesita, reclamará la colaboración de quien considere oportuno, y habrá de respetársele y brindarle esta colaboración, en cuanto que el ujier es una persona con autoridad directamente delegada por el pastor.

-3- El Ujier y el Culto:

A)- ANTES DEL CULTO

- El ujier vendrá al culto, al menos 30 ó 45 minutos antes de comenzar el culto. Se ocupará de abrir las puertas del templo para que el local se vaya ventilando, encenderá la calefacción si hace frío, o los ventiladores o aire acondicionado si hace calor, encenderá las luces, comprobará que los aseos estén en condiciones, encenderá las luces de la entrada exterior si es de noche...
- En cuanto a la sala de culto, comprobará que la sala está ordenada, y colocará los bancos o sillas en su correcta disposición, sea en hileras rectas y ordenadas, ó como corresponda a las características del templo.
- Comprobará que no haya cosas fuera de lugar, que el altar y la plataforma también estén ordenados, que no haya por doquier bolsas, objetos, guitarras, fundas de guitarra, prendas de ropa olvidadas, Biblias, etc.
- Deberá dirigirse al responsable de sonido o del grupo de alabanza si necesitase su colaboración para el orden de aquellos elementos relacionados con la plataforma y el ministerio de alabanza.
- Personalmente pienso que el Ujier debe hacer este sencillo ejercicio cada día: plantarse frente al púlpito, y echar una mirada observadora, que detecte todo lo que resulte desordenado antiestético, ó fuera de lugar. Pensemos que todas las miradas de los asistentes estarán dirigidas al la zona del púlpito. Recomiendo realizar esta atenta observación de cerca, y también desde bien atrás.

Que los asistentes encuentren una iglesia agradable, ordenada y presentable, dependerá en primera instancia, de que la gente no haya desordenado ni manchado, pero en segunda instancia dependerá de la competencia de un buen Ujier.

- Si en ese culto está previsto celebrar la “Santa Cena”, el Ujier deberá preparar los elementos correspondientes a tal fin (vasos, bandejas, etc)

- Una vez más, para todas estas funciones, y si lo necesita, reclamará la colaboración de quien considere oportuno, y habrá de respetársele y brindarle esta colaboración, en cuanto que el ujier es una persona con autoridad directamente delegada por el pastor

B)- EN LOS COMIENZOS: BIENVENIDA

- Permanecerá junto a la puerta de entrada al templo
- Dará la bienvenida a todos (una sonrisa y una palabra amable siempre se recibe bien, y es muy estimulante). Si viene alguna persona desconocida la dará la bienvenida y le invitará a tomar asiento
- Si esta persona quisiera hablar, o necesitase ser orientada en ese momento, y el ujier no puede atenderle, recabará la ayuda de algún hermano/a para que la atienda. Lo importante es que la gente que lo necesite, se encuentre atendida, pero sin que el ujier descuide su función de orden. (Es importante que el ujier tome nota e informe al pastor de las visitas y de su procedencia, para que el pastor pueda públicamente expresar un saludo de bienvenida a quienes visitan por primera vez la iglesia).
- En muchas iglesias, se distribuye una “hoja dominical”, en tal caso es competencia del ujier entregarla a todos los asistentes. Si la Iglesia dispone de una “tarjeta de bienvenida” específica, para quienes visitan la iglesia por primera vez, el ujier la entregará a tales personas cuando corresponda.
- El ujier tiene autoridad para acomodar a las personas, indicándoles si lo cree conveniente, que se ubiquen en otro asiento, e intentará que, preferiblemente, se vayan ocupando los lugares de la forma más óptima según las condiciones del recinto.
- Si lo viera necesario, podrá indicar a los asistentes que desconecten sus teléfonos móviles
- A todas las personas que lleguen con retraso, les indicará (si es preciso) que se acomoden sin ruido.

C)- DURANTE EL CULTO

- Permanecerá junto a la puerta de entrada al templo, o en una zona desde la cual pueda

tener un buen control visual de la sala y de la puerta de entrada.

- También el ujier deberá vigilar el guardarropa o la zona de colgadores. (Se dan casos de robos durante el culto)
- Evitará, con amabilidad que nadie moleste o distraiga. Procurará, en definitiva el orden y buen desarrollo del culto.
- Dado que a nuestras iglesias acude gente muy diversa, a menudo desconocida, y que ya se han constatado varios casos de robos a personas y de enseres de la iglesia, será por tanto también función del ujier ser un buen observador de los movimientos de personas y cosas en la sala.
- En la ofrenda, el ujier estará preparado con diligencia para recoger y bendecir la ofrenda. Si durante la ofrenda la iglesia acostumbra a ofrecer sobres para incluir los diezmos, el ujier deberá distribuirlos a quienes los soliciten.
- Deberá evitar que niños o jovencitos se queden solos jugando y enredando sin ningún control en las salas anexas, y podrá recabar de los padres correspondientes que se hagan cargo de sus hijos.
- Cuando llegue el momento de que los niños pasen a la guardería, o escuela dominical, facilitará en lo posible su traslado.
- Durante la reunión, pero en especial durante la predicación de la palabra, deberá velar por el respeto y el silencio de los asistentes, pudiendo llamar la atención a alguien, rogando silencio, o corrigiendo cualquier situación de desorden.
- Llevará a cabo todo cuanto esté en su mano para que todos los asistentes puedan disfrutar al máximo de una reunión bendecida. (Si no hace falta su intervención, lo mejor es que pase desapercibido, y no se le vea moverse demasiado de acá para allá...)

D)- EN LOS LLAMADOS A LA CONVERSION

- Dependiendo de las costumbres y formas de trabajar de cada iglesia, podrá ser competencia

del ujier, y de cuantos colaboradores él solicite, el dirigirse en el momento apropiado, a todas que las personas que han dado este paso de entregarse por primera vez al Señor Jesucristo, saludándoles, felicitándoles, y tomándoles sus datos, al tiempo que les hace entrega en nombre de la iglesia, de un nuevo testamento, y una tarjeta de bienvenida donde se hacen constar todos los servicios (con sus horarios) que ofrece la Iglesia.

- El ujier no puede responsabilizarse de evangelizar y contactar con los nuevos asistentes, pero sí intentará dirigirse a hermanos que puedan atenderlos. Fundamentalmente el ujier es un auténtico observador atento, que renuncia ese día a concentrarse en las bendiciones de la predicación y la ministración en el culto, para dedicarse a controlar y velar por el orden, las cosas y las personas, de modo que los demás disfruten de la mejor atención, y los ministerios en acción durante el culto puedan ejercerse en las mejores condiciones.

E)- DESPUES DEL CULTO

- Facilitará la salida a los asistentes
- Si procediera, entregará a la salida de los asistentes hojas informativas, y otros posibles materiales (Revista Kerigma, invitaciones para eventos, boletines misioneros, etc)
- Estará atento al guardarropa, que no se olviden prendas.
- Ventilará la Sala. Esperará a que todos hayan salido.
- Antes de proceder a cerrar el templo, se asegurará de que hayan quedado todas las ventanas y puertas cerradas, y apagadas la calefacción, las luces interiores y exteriores y los ventiladores o aparatos de aire acondicionado.
- Comprobará antes de cerrar que no hay nadie en el edificio, haciendo una ronda.

-4- Organización del Equipo de Ujieres:

- El equipo de ujieres estará compuesto por el líder, los ujieres en activo, y los aspirantes a ujieres.
- Estos últimos trabajarán como asistentes junto a uno de los ujieres experimentados, para ir aprendiendo las tareas propias de ese ministerio
- Entre ellos, deberán establecer un turno para cubrir los servicios y cultos en los que sea necesaria su presencia.
- Entre ellos deberán tener una planilla con todos sus teléfonos, para cualquier necesidad que pudiera surgir
- Si un ujier no pudiera cumplir con su día asignado, o hubiere cualquier otro cambio en los turnos previstos, debe avisarse con suficiente anterioridad al responsable de ujieres.
- Si no disponen todos de llaves de forma permanente, deberán entre ellos organizarán la forma de entrega de las llaves al ujier responsable del siguiente turno.
- Cualquier necesidad, avería, problema... se comunicará al responsable de los ujieres, evitando sobrecargar al liderazgo de la iglesia con problemas "domésticos".
- Deseo insistir en que el Equipo de Ujieres desempeña un verdadero ministerio, muy útil y necesario, que funciona con autoridad delegada, y a su vez bajo la autoridad de la Iglesia y con su bendición. Para ellos, este ministerio es una excelente oportunidad de servir al Señor y a su Iglesia.
- Si el equipo de ujieres desempeña bien este apreciado ministerio, ello será un excelente servicio a la Iglesia y dará gloria a Dios.

El equipo de Ujieres: una dinámica interna de crecimiento en su ministerio

Los ujieres deben reunirse con alguna

- Reevaluar su competencia
- Reevaluar las necesidades de la iglesia
- Admitir a nuevos componentes en el equipo
- Actualizar datos de los integrantes del equipo
- Actualizar el calendario de trabajo de los integrantes del equipo
- Exponer los problemas, carencias o limitaciones que han encontrado en el ejercicio de sus funciones, y estudiar las posibles soluciones
- Desarrollar talleres de formación o de actualización para los menos experimentados
- Revisar los planes de actuación ante “Situaciones Especiales”

En estas reuniones es recomendable que esté presente, bien el pastor, o bien un representante del cuerpo de gobierno de la iglesia

-5- El Líder o Responsable de Ujieres: Sus Funciones

- Coordinará los relevos de ujieres, recordando a cada uno, unos días antes, el día que le corresponde ser el ujier.
- Asimismo se ocupará de los cambios de turnos que ocurrieran sobre la marcha
- Instruirá a los nuevos ujieres, y los pondrá junto a otros más experimentados para que aprendan
- Supervisará el trabajo de cada uno, y les explicará sus funciones.
- Informará al liderazgo de la iglesia de los componentes del equipo, y las altas y bajas.
- Trasladará al liderazgo cualquier necesidad o problema que encuentre el equipo de ujieres.
- En días y ocasiones especiales (bodas, cultos navideños, día de la madre, etc.) se ocupará de que haya suficiente dotación de ujieres.

- Contará si fuese necesario con ujieres de "reserva" para cualquier imprevisto.
- Valorará si, en un momento dado, considera que debe darse un tiempo de descanso a algún miembro del equipo, ó que hay otras personas idóneas que están deseando servir en este ministerio, y lo pondrá en conocimiento del pastor.
- Es recomendable que el líder prepare y distribuya (o lo encargue a alguien) una pequeña plantilla o tarjeta donde estén reflejados todos los miembros del equipo, sus teléfonos, y los turnos que tienen asignados.

-6- Situaciones Especiales:

Este es un tema importante, y tiene que ver con situaciones especiales, que pueden darse muy excepcionalmente algunas, y ocasionalmente otras... Algunas de estas situaciones, lo más probable es que nunca lleguemos a experimentarlas. No obstante, yo considero importante que el equipo de ujieres haya podido tratar en alguna ocasión estos puntos:

- Qué es lo que se supone que deberían hacer si se presentaran tales situaciones
- Quién o quiénes deberían hacerlo, y
- Cómo lo harán

Es importante debatir esos puntos, sacar conclusiones, redactarlas, y distribuir las entre todos los ujieres.

Dependiendo de cada iglesia, cada año o cada 2 o 3 años, estaría bien revisar estas cuestiones en una reunión de todo el equipo de ujieres, en la que debiera estar presente algún responsable de liderazgo de la iglesia.

Sabemos que las situaciones que a continuación se mencionarán, son muy excepcionales, pero se trata de que llegado el caso, los ujieres estén preparados. Haberlo hablado y tratado con anterioridad, y haberlo repasado periódicamente, les permitirá poder abordar cada situación imprevista, con entereza y profesionalidad.

¿Cómo actuar frente a situaciones especiales ó imprevistas?

A- Normas Generales para todas las situaciones:

- 1- Deben estar bien localizables los teléfonos de emergencias (Bomberos, policía local, servicio de emergencias sanitarias...)

- 2- Recordar que muchas de estas situaciones, será necesario dar parte precozmente a la compañía aseguradora del inmueble, y podrá ser conveniente documentar los daños o la situación con fotografías tomadas en el momento.

- 3- Además, y como norma general, para la mayoría de las situaciones que mencionaremos, es prioritario alejar a todos los espectadores y curiosos, y dejar que permanezcan tan solo aquellos que pueden aportar ayuda eficaz.

- 4- Los ujieres deberán conocer donde están situados los controles para la electricidad, calefacción, llaves de paso del agua, y del gas, etc)

- 5- Los ujieres deberán conocer las medidas básicas para la evacuación de las instalaciones, la ubicación de los extintores y el funcionamiento de los mismos.

B- Normas para situaciones específicas relativas a "PERSONAS":

- **Alguien se accidenta en las dependencias de la iglesia:**

- 1- Establecer la gravedad de la situación
- 2- Pedir ayuda a los presentes (especialmente si hay profesionales de la salud)
- 3- Buscar el botiquín para emergencias si lo hay
- 4- Conseguir que alguien avise a los servicios de emergencias si la gravedad lo requiere
- 5- Implantar las medidas básicas de reanimación: (controlar una hemorragia, liberar las vías respiratorias, aplicar maniobras de resucitación, ó inmovilizar un miembro afectado) (No está demás recibir un taller sobre reanimación y resucitación C. P.)

- **Alguien enferma de repente:** Medidas 1, 2, 3, 4, y además, averiguar si estaba tomando medicación, si es diabético, si es hipertenso, si es epiléptico, si padece del corazón... Estos datos proporcionan pistas importantes para enfocar la situación.

- **Alguien se desmaya** (calor excesivo, situaciones de gran tensión emocional...): Tumbarle y colocarle la cabeza lateralizada (comprobando que la persona puede respirar), elevar las piernas para facilitar un aumento de riego sanguíneo a la cabeza, abanicar, refrescar con agua... Si a la persona el rostro se le pone amoratado significa que no está respirando bien, sea porque la vía respiratoria no está libre (lengua caída hacia atrás), o sea porque no se trate de un simple desmayo, sino que esté sufriendo un "ataque al corazón". En el primer caso es preferible colocar a la persona en posición lateral. En el segundo caso, se necesitará iniciar maniobras de resucitación.

Siempre puede constatarse que la persona mantiene sus constantes vitales, tomándole el pulso (en la muñeca, o mejor en la cara anterior del cuello a los lados de la laringe) y verificando si inspira y espira aire, colocando un pequeño cristal o espejo junto a las vías respiratorias y comprobando si este se empaña. Si respira espontáneamente y tiene pulso, basta con colocarle en la "posición de seguridad",

abrigarle (si lo precisa), y mantener una vigilancia atenta en espera de si mejora o si precisa ser trasladado a un centro sanitario.

En los casos de convulsiones (ataques epilépticos) además de las medidas para liberar la vía respiratoria, es importante evitar que el paciente se muerda la lengua, colocándole un objeto alargado, transversalmente entre la dentadura superior e inferior (maniobra, que debe ser hecha con cuidado, ya que puede sufrirse una mordedura accidental en la mano o dedos)

- **Aparecen en el culto personas conflictivas:** (borrachos o bajo efectos de drogas, desequilibrados mentales, personas violentas, etc)
 - Ante tales casos el ujier debe ser observador. En principio, debe intentar que la persona permanezca en la sala de forma pacífica, y tan solo observarla. Mientras no dé problemas, lo mejor es no hacer nada más. Si la persona crea problemas, interrumpe, habla alto, o molesta a los de al lado, el ujier, debe acudir (y preferiblemente acompañado de otra persona) para intentar poner orden y llamarle la atención con discreción, intentando que tal actuación no genere aún más agresividad ni crispación.
 - Si la persona no acata las instrucciones, o se pusiera violenta, se le debe invitar a salir, haciéndole ver que está cometiendo un delito de interrupción de culto religioso, y que si no abandona las instalaciones, aparecerá a policía. Una simple seña del Ujier, debe ser suficiente para que alguien vaya llamando a la policía.
 - En estas actuaciones es imprescindible que hermanos corpulentos ayuden al ujier. Sobra decir que si hay policías entre los presentes, estos serán los más indicados para ser requeridos por el Ujier. Preferiblemente, el pastor debiera quedar al margen, e intentarse que la situación pase lo más desapercibida posible y con la menor incidencia en el transcurrir de la reunión.
- Aparecen “lobos”, y personas “pseudoevangélicas”: Estoy refiriéndome a personas desconocidas que aparecen en el culto bien vestidos, con su Biblia en mano, y con cierto aire de importancia, presentándose a veces como pastores, misioneros, etc, Hablo de

visitantes desconocidos, que se extralimitan, y sin haber sido presentadas ni recomendadas por nadie, incumplen las más mínimas normas de ética ministerial, y siendo desconocidos, intentan tomar protagonismo con intenciones que no siempre son sanas. Estas situaciones son más frecuentes de lo que parecen, y pueden sorprender a los inexpertos y a los más incautos. Muchas veces tales visitantes, ni siquiera son creyentes evangélicos, (pueden ser dirigentes o misioneros de movimientos sectarios, o de grupos “extraños”), y pueden andar por ahí buscando ofrendas...

Pueden observarse dos tipos de irregularidades:

A)- La persona intenta intervenir sin autorización en el culto, dando anuncios, usurpando las funciones propias del líder de la reunión, o del pastor, o intentando predicar...

De parte del ujier le corresponde hablar con la persona, e intentar que se acomode como un visitante más. En todo caso el Ujier podrá preguntarle quién es y lo comunicará al pastor o al líder de la reunión. No está demás observar de vez en cuando su comportamiento. Si observase que la persona intenta dirigirse hacia el púlpito, intentará disuadirle. Nunca permitir que llegue a tomar el micrófono. Solamente si es el pastor o el líder de la reunión quien se lo entrega. (Lógicamente aquí el ujier debe discernir en cada caso, hasta donde es su función, y dónde corresponde que actúen los líderes responsables de la iglesia). Siempre que haya alguna visita “sospechosa” (Y las hay, con más frecuencia durante el verano), el ujier, como mínimo, deberá advertir a algún responsable de la iglesia)

B)- La persona, sin haberse dirigido al pastor, se dirige a diferentes hermanos, y les habla con convicción. Esto puede ser observado justo antes del comienzo de la reunión, o al final de la misma. Se trata de visitantes que intentan captar membresía para su grupo. Una persona honesta, se presenta primeramente al pastor, y no va por ahí rondando las ovejas despistadas... Un buen ujier debe ser observador atento, y termina desarrollando discernimiento, para detectar intrusos y personas con intenciones dudosas. A veces son personas que enredan a los hermanos pidiéndoles dinero en privado... En todas estas situaciones de este apartado, el ujier podrá dirigirse al visitante, para averiguar quién es, qué hace y qué intenciones tiene. Si el ujier no puede hacerlo porque debe atender otras funciones, buscará alguien maduro para que lo haga y pondrá sobre aviso al pastor.

- **Desordenes o excesos tocantes a las oraciones:** Personas, en especial personas que no son miembros de la iglesia, y que oran, oran en lenguas, o profetizan, pero lo hacen en momentos inoportunos de la reunión (la Biblia nos exhorta a hacerlo todo *decentemente y con orden*) o bien lo hacen en forma interminable, y dan la impresión de que buscan atraer más atención sobre sí mismas que sobre su oración. Estas situaciones son delicadas, y muchas veces será el pastor quien tome cartas en el asunto, pero el ujier, como mínimo, deberá estar atento a la menor indicación del pastor, o podrá incluso intervenir si está bien seguro de que ha de hacerlo. En cualquier caso, siempre con amor, respeto y discreción hacia la persona en cuestión. Deberá invitársele a guardar silencio, y a permitir que más personas puedan también orar o ministrar.
- **Manifestaciones demoníacas:** posesión, crisis epilépticas en el curso de la ministración a personas... manifestaciones agresivas... En estas situaciones los primeros que deben intervenir son los líderes responsables de la Iglesia. El ujier deberá estar bien atento y dispuesto por si fuera necesaria su intervención o colaboración.
- **Interrupciones bruscas e imprevistas en el culto:** El ujier intentará siempre corregir estas situaciones con respeto, y procurando que se llame la atención lo menos posible. Sólo si las personas se niegan a acatar las instrucciones del ujier, se deberá entonces tomar otras medidas.
- **Alguien es sorprendido robando algo:** El ujier deberá primeramente pedir a otra persona que lo acompañe (no solo para ayudarlo, sino también como testigo), y juntos hablarán con el presunto ladrón, le confrontarán y comprobarán si realmente se trata de un robo. En tal caso, intentarán recuperar lo robado y comunicarán la situación al liderazgo para que estos tomen las medidas oportunas. Estamos hablando de situaciones muy delicadas, y en las que hay que estar bien seguro de la sospecha. Hemos insistido en que un buen ujier debe ser un atento observador, pero sin derivar en una actitud tan puntillosa y aprensiva, que desconfíe de todos por sistema y crea ver irregularidades donde no las hay.

C- Normas para situaciones específicas relativas a "ESTRUCTURAS":

- **Algo se desploma:**
 - Buscar ayuda
 - Asegurarse de que no hay daños a personas
 - Alejar a las personas de la zona

- Valorar la posibilidad de que el problema pueda ir a más
- Proteger la zona, para evitar que las personas accedan. (poner una barrera de sillas, o cualquier otra forma de señalar el peligro e impedir el acceso o el paso por esa zona)

- **Ocurre un accidente en el inmueble:** Me refiero a posibles situaciones tales como roturas de un cristal, inundación del local, desplome de alguna estructura, o armario, fallos en el suministro de electricidad... Cada una de estas situaciones tendrá un tratamiento específico. Por ello, no puedo aquí aportar soluciones concretas a cada caso, ya que dependerán de factores propios del lugar y de las características propias del inmueble. Lo que pretendo es dejar claro que el equipo de ujieres debiera tratar estas situaciones, en base a las características y los riesgos especiales de su inmueble, definiendo cómo deberían actuar en cada caso.

- **Se declara un incendio:** Como ya se ha mencionado, los ujieres deberán conocer las
 - Medidas básicas para la evacuación de las instalaciones, utilizando las salidas de emergencia. (Toda iglesia de ciertas dimensiones, debe tener previsto un posible plan de evacuación)
 - Ubicación de los extintores y el funcionamiento de los mismos.
 - Es fundamental facilitar una salida espaciosa, liberando los pasillos de todo estorbo.
 - Recabar la ayuda de las personas con más temple, para que estos ayuden al resto para ser evacuados.
 - Se ocupará de que alguien avise a los bomberos
 - Apartarán de la zona cualquier objeto que pueda resultar especialmente inflamable.

Hemos tratado superficialmente algunas de las hipotéticas situaciones especiales o imprevistas que toda iglesia podría llegar a enfrentar. No podemos profundizar en cada una de ellas, ni podemos referirnos a todas.

Lo importante por ahora es que todo ujier debe saber que siempre pueden darse situaciones en las que surgen incidentes de este tipo, y hay que estar preparado para actuar con temple, sin nervios, sin histeria, y con autoridad. El ujier debe ser consciente de que tiene autoridad, está “autorizado” y será respaldado.

Claro está, deberá ejercer su autoridad con educación respeto, amabilidad y mucho amor. Y no de manera despótica.



CAJA DE HERRAMIENTAS

REENFOCANDO LA ENSEÑANZA

POR JOSE MARÍA ROMO

CAJA DE HERRAMIENTAS
Guía del Maestro
Visión Alcance 2020 © FADE
www.visionalcance2020.com



formación práctica
de ministerios



REENFOCANDO LA ENSEÑANZA

Cómo enseñar para cambiar vidas.

Primera parte: Cómo convertirse en un maestro que viva y lidere con propósito y pasión.

Principio inicial: La enseñanza saludable que busca cambiar vidas, se basa en la Gran Comisión, son nuestras órdenes de marcha. **Mateo 28:19,20.**

“Por tanto, vayan y hagan discípulos de todas las naciones, bautizándolos en el nombre del Padre y de Hijo y de Espíritu Santo, **ENSEÑÁNDOLES A OBEDECER** todo lo que les he mandado a ustedes.” (NVI)

1. LA META DE ENSEÑAR CON PROPÓSITO Y PASIÓN ES: LA OBECIENCIA.

1. LA META DE ENSEÑAR CON PROPÓSITO Y PASIÓN ES: LA OBECIENCIA.

Sin obediencia no hay cambio de vida. La enseñanza no puede quedar tan sólo en enseñar. El objetivo principal de la enseñanza no es dar información, es obediencia.

2. EL RESULTADO DE ENSEÑAR CON PROPÓSITO Y PASIÓN ES: UN DISCÍPULO.

2. EL RESULTADO DE ENSEÑAR CON PROPÓSITO Y PASIÓN ES: UN DISCÍPULO.

3. JESÚS SIEMPRE ESPERO QUE LAS PERSONAS HICIERAN ALGO COMO RESULTADO DE SU ENSEÑANZA.

3. JESÚS SIEMPRE ESPERO QUE LAS PERSONAS HICIERAN ALGO COMO RESULTADO DE SU ENSEÑANZA.

Vamos a ver algunos **ejemplos** que sustentan estos argumentos en la Palabra de Dios.

Juan 13:17. “Si sabéis estas cosas, bienaventurados seréis **si las hicieréis**”.

Lucas 10: 37.“El dijo: El que usó de misericordia con él. Entonces Jesús le dijo: **Ve, y haz tú lo mismo**”.

Mateo 7:26. “Pero cualquiera que me **oye** estas palabras y **no las hace**, le compararé a un hombre insensato, que edificó su casa sobre la arena”

Mateo 12:50. “Porque todo aquel que **hace la voluntad** de mi Padre que está en los cielos, ése es mi hermano, y hermana, y madre”.

Mateo 7:21.” No todo el que me dice: Señor, Señor, entrará en el reino de los cielos, sino **el que hace la voluntad** de mi Padre que está en los cielos”.

Juan 14:23,24. “Respondió Jesús y le dijo: El que me ama, mi palabra **guardará**; y mi Padre le amará, y vendremos a él, y haremos morada con él. El que no me ama, no guarda mis palabras; y la palabra que habéis oído no es mía, sino del Padre que me envió”.

Lucas 11:28. “Y él dijo: Antes bienaventurados los que oyen la palabra de Dios, y **la guardan**”.

Cada uno de los maestros del Nuevo Testamento enfatizó el comportamiento, el cambio en la conducta. La obediencia fue enfatizada.

ENFASIS EN LA CONDUCTA: Mateo 3:8; Santiago 1:22; Santiago 2:14; 1ª Juan 3:18,19.

4. REALMENTE SOLO CREEMOS EN LAS PARTES DE LA BIBLIA QUE PONEMOS EN PRACTICA.

4. REALMENTE SOLO CREEMOS EN LAS PARTES DE LA BIBLIA QUE PONEMOS EN PRACTICA.

No me digas lo que crees, sino lo que haces. 1ª Juan 2:17: Y el mundo pasa, y sus deseos; pero el que hace la voluntad de Dios permanece para siempre.

1ª Juan 3:18 “Hijitos míos, no amemos de palabra ni de lengua, sino de hecho y en verdad”.

1ª Juan 2:3.”Y en esto sabemos que nosotros le conocemos, si guardamos sus mandamientos”

EJEMPLOS PERSONALES.

PABLO. Efesios 5:8 “Porque en otro tiempo erais tinieblas, mas ahora sois luz en el Señor; **andad** como hijos de luz”.

Tito 2:1. “Pero tú habla lo que está de acuerdo con la sana doctrina”.

Santiago 1:23-25 “Porque si alguno es oidor de la palabra pero no hacedor de ella, éste es semejante al hombre que considera en un espejo su rostro natural. Porque él se considera a sí mismo, y se va, y luego olvida cómo era. Mas el que mira atentamente en la perfecta ley, la de la libertad, y persevera en ella, no siendo oidor olvidadizo, sino hacedor de la obra, éste será bienaventurado en lo que hace”.

(NVI) **SE FIJA ATENTAMENTE. NO OLVIDANDO. HACIENDOLO.**

Santiago 2:14.

Este es el PROCESO para el CAMBIO que Dios emplea, al utilizar la Palabra para hacernos como Jesús.

Nos pone la atención fijamente, nos llama a no olvidar el aspecto y luego a ponerlo en práctica.

Cuando conseguimos que las personas hagan estas tres cosas: OBSERVAR, RECORDAR, APLICAR, LA PALABRA DE DIOS....LAS PERSONAS CAMBIAN INEVITABLEMENTE.

Este es el poder de la cruz. Este es el poder de la Palabra de Dios.

En la enseñanza nos encontramos con un gran problema cuando los oyentes miran la Palabra, pero no la recuerdan ni la aplican. Cuando la Palabra de Dios no cambia a las personas, la Palabra de Dios no es el problema. Hay un problema si, la mayoría de las enseñanzas producen “oidores” de la Palabra, pero no HACEDORES de la Palabra. Podemos ir con cuadernos y tomar notas, hechos e información, no se trata de conocer términos originales en el griego y hebreo. **La gente puede salir del aula informada, pero no transformada.**

Ellos miran la Palabra, pero no la recuerdan ni la aplican. El problema no está en la gente sino en el púlpito.

GEORGE GALLUP: NUNCA ANTES EN LA HISTORIA DE LOS ESTADOS UNIDOS EL EVANGELIO DE JESUCRISTO HA AVANZADO TANTO MIENTRAS AL MISMO TIEMPO HACE TAN POCA DIFERENCIA EN COMO LA GENTE VIVE REALMENTE

Nuestra comprensión del propósito de la Escritura, determinará como la enseñemos.

2ª Timoteo 3:16. “Toda la Escritura es inspirada por Dios, y útil para enseñar, para redargüir, para corregir, para instruir en justicia, a fin de que el hombre de Dios sea perfecto, enteramente preparado para toda buena obra”. **PROPÓSITO DE LA BIBLIA**

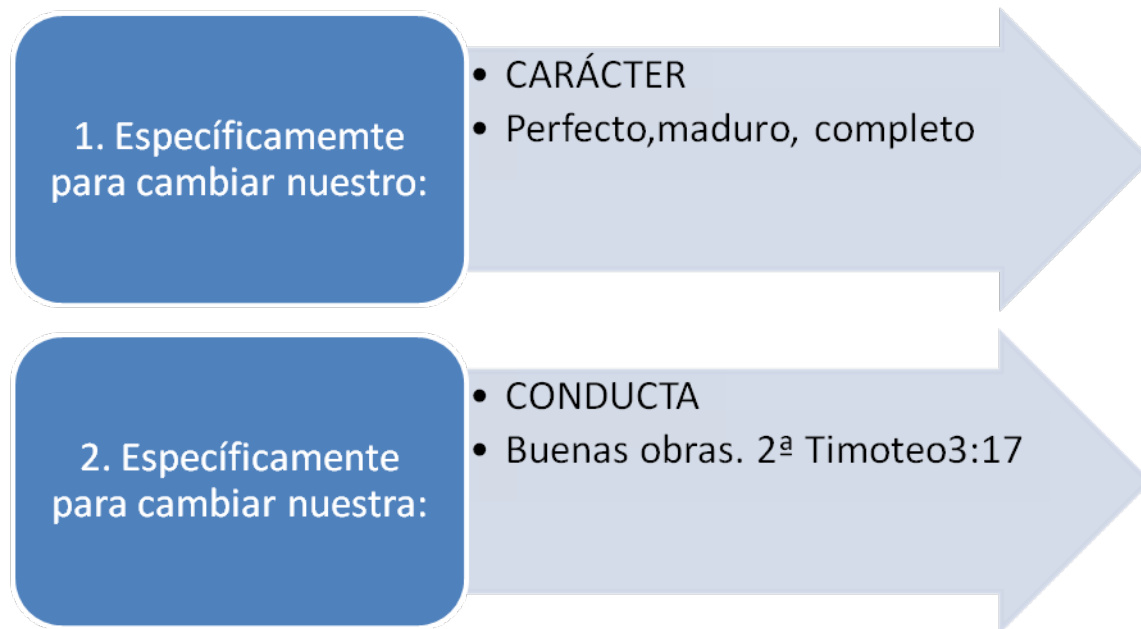
Doctrina, redargüir, corrección y entrenar en justicia, es decir enseñar a hacer lo correcto son: **Medios para alcanzar un fin. Meta, Objetivo.**

¿PARA QUÉ ES LA ENSEÑANZA?

No hay cuatro propósitos, hay un solo propósito en el texto bíblico: “**para que** el hombre de Dios pueda ser maduro”.

El propósito de la Biblia es **CAMBIAR VIDAS.**

Hay **dos cosas** que la Palabra de Dios busca cambiar:



Juan Calvino: “La Palabra de Dios no es para enseñarnos a parlotear, ni a ser elocuentes y sutiles...es para reformar nuestras vidas, es para que deseemos servir a Dios, darnos enteramente a Él, y para conformarnos a su buena voluntad”.

El propósito es transformar nuestras vidas.

D.L. MOODY: “La Biblia no nos fue dada para incrementar nuestro conocimiento, pero si para cambiar nuestras vidas”

La Biblia revela como vivir y como tener una relación con Dios. Cualquier otro uso de la Biblia es secundario.

IMPLICACIÓN

Si pretendo ser un maestro bíblico como Pablo, como Juan, como Jesús....mis enseñanzas deben estar orientadas a la vida y no orientadas a la información.

MIS ENSEÑANZAS SIEMPRE SERÁN: ORIENTADAS A LA VIDA NO A DAR INFORMACIÓN.

El propósito de mi enseñanza debe ser ver cambio en la convicción, en el carácter, en el comportamiento de los oyentes. No solamente incrementar su conocimiento de la Biblia. Uno de los problemas mayores en la iglesia, es que sabemos más de lo que hacemos.

Hemos sido educados más allá de nuestra obediencia. Necesitamos empezar a actuar sobre lo que ya sabemos. Debemos aplicar lo que ya tenemos. Tenemos más creyentes de la Palabra que **hacedores** de la Palabra.

ENCUESTA: ¿Cuál es la diferencia en la vida laboral de un cristiano y un no cristiano? En ocasiones se descubre que no hay DIFERENCIA.

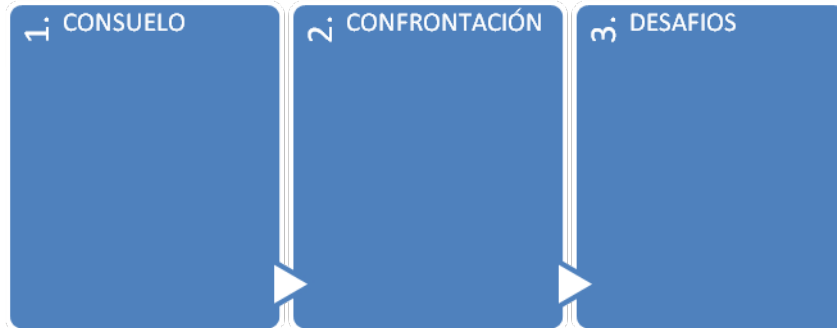
El propósito de la Biblia es el mismo. Así como el propósito de Dios para los seres humanos, hacernos semejantes a Cristo. Cambiar nuestro carácter, para hacernos diferentes en cómo vivimos y actuamos.

PARA PRODUCIR UN CAMBIO DE VIDA DURADERO: DEBEMOS ACLARAR LA MENTE, COMPROMETER LAS EMOCIONES Y DESAFIAR LA VOLUNTAD.

Es decir el elemento de conocer la enseñanza, el elemento del sentimiento y el elemento de cómo se hace Enseñanza. UNA ENSEÑANZA EFECTIVA, debe incluir estos tres elementos.

1. Elemento de saber, conocimiento.
2. Elemento de expresión de sentimientos, de emociones.
3. Elemento de cómo hacerlo, cómo aplicarlo.

Algunas veces las necesidades deben ser **CONSOLIDADAS**. Algunas veces las necesidades deben ser **CONFRONTADAS**. Requiere desafiar a las personas. Otras veces las personas necesitan ser **DESAFIADAS**



TODA ENSEÑANZA SE REDUCE A DOS PALABRAS: ¿LO HARÁS?



Una de las cosas más complicadas de hacer, es hacer una petición seria y esperar la respuesta.

Estar dispuesto a ser rechazado. Dispuesto a que personas digan NO.

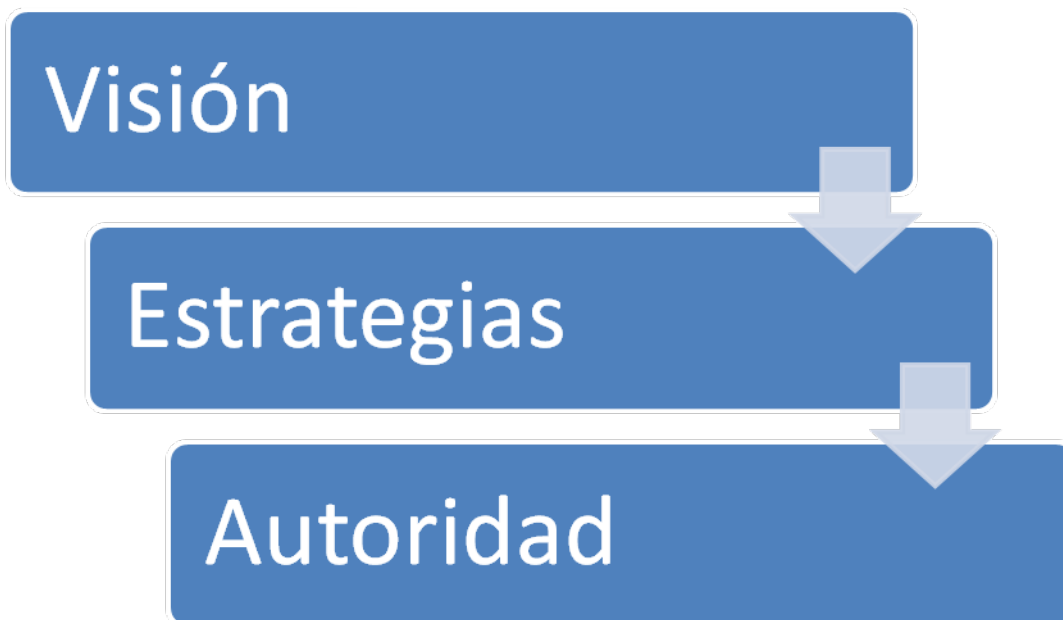
Proverbios 29:25. “El temor del hombre pondrá lazo; Mas el que confía en Jehová será exaltado”.

Debemos ser fieles a Dios, somos sus mensajeros.

Proverbios 29:18. “Sin profecía el pueblo se desenfrena; Mas el que guarda la ley es bienaventurado”.

P.T. FORSYTHE: “LO QUE EL MUNDO ESTÁ BUSCANDO ES UN EVANGELIO CON AUTORIDAD QUE SEA PREDICADO CON UNA HUMILDE PERSONALIDAD”.

1º Crónicas 12:32. “De los hijos de Isacar, doscientos principales, **entendidos en los tiempos**, y **que sabían lo que Israel debía hacer**, cuyo **dicho seguían todos** sus hermanos”.





CAJA DE HERRAMIENTAS

TEOLOGÍA DE EVANGELISMO

POR SETH VAÑÓ AMORÓS

CAJA DE HERRAMIENTAS
Guía del Maestro
Visión Alcance 2020 © FADE
www.visionalcance2020.com



formación práctica
de ministerios



BOSQUEJO

- PRINCIPIOS DE EVANGELISMO -

INTRODUCCIÓN.

-EL GRAN MANDAMIENTO Y LA GRAN COMISIÓN.

- A. AMAR A DIOS - PASIÓN POR DIOS.
- B. AMAR A TU PRÓJIMO – PASIÓN POR LAS ALMAS.
- C. LA GRAN COMISIÓN.

I. ¿QUÉ ES EL EVANGELISMO?

- A. SIGNIFICADO DE LA PALABRA.
- B. SIGNIFICADO ILUSTRATIVO.

II. LA AUTORIZACIÓN PARA EVANGELIZAR.

- A. JESÚS DA AUTORIDAD A LA IGLESIA.
 - 1. Jesús es la autoridad suprema en el cielo y en la tierra.
 - 2. Jesús nos da autoridad sobre todo poder de las tinieblas.

III. LAS RAZONES PARA EVANGELIZAR.

- A. POR AMOR A CRISTO.
- B. POR OBEDIENCIA AL MANDATO.
- C. POR COMPASIÓN.**
- D. POR NECESIDAD.
- E. PORQUE PROVOCA GOZO.

IV. LA CAPACITACIÓN PARA EVANGELIZAR.

- A. DIOS UNGIÓ CON EL ESPÍRITU SANTO Y CON PODER A JESÚS.
- B. JESÚS ENVIA A LA IGLESIA CON EL PODER DEL ESPÍRITU SANTO.

V. LOS OBSTÁCULOS AL EVANGELIZAR.

- A. LOS OBSTÁCULOS DEL HOMBRE.
- B. LOS OBSTÁCULOS DEL REINO DE LAS TINIEBLAS.
 - 1. Confrontación entre dos reinos.
 - 2. Evangelizar es una amenaza al diablo.

VI. LA ACTITUD PARA EVANGELIZAR.

- A. ESPERA CONVERSIONES.
- B. SER UN CONQUISTADOR.

VII. LA URGENCIA DE EVANGELIZAR.

- A. LAS ALMAS NECESITAN LA SALVACIÓN.
- B. HAY PROVISIÓN DE DIOS PARA SALVAR LAS ALMAS.
- C. TÉRMINOS Y DEFINICIONES QUE EXPLICAN LA SALVACIÓN.
- D. LA RESPUESTA DEL HOMBRE PARA RECIBIR LA SALVACIÓN.

- EVANGELISMO PERSONAL -

I. EL CAMPO EVANGELÍSTICO.

- A. EL GRANO EN EL CAMPO EVANGELÍSTICO.
- B. ¿CUAL ES EL CAMPO EVANGELÍSTICO DE CADA CREYENTE?.

II. LA BUENA SEMILLA.

- A. ¿QUIÉN SIEMBRA LA BUENA SEMILLA?.

III. LA LLUVIA EN EL CAMPO EVANGELÍSTICO.

- A. LA ORACIÓN ES LA LLUVIA QUE RIEGA EL CAMPO.

IV. SEMBRANDO LA PALABRA.

- A. SEMBRANDO LA PALABRA CON EL TESTIMONIO PERSONAL.
- B. SEMBRANDO LA PALABRA SIN HABLAR.
- C. SEMBRANDO LA PALABRA CON LA LETRA IMPRESA.
- D. SEMBRANDO LA PALABRA CON ENTREVISTAS.
- E. SEMBRANDO LA PALABRA DE FORMA SISTEMÁTICA.
- F. SEMBRANDO LA PALABRA A TODA LA FAMILIA.
- G. SEMBRANDO LA PALABRA PORQUE ES PODEROSA.

- EVANGELISMO EN CAMPAÑAS -

I. EL DESAFIO DE LA IGLESIA.

- A. CRECIMIENTO Y MULTIPLICACIÓN.
- B. ALCANZAR LA CIUDAD Y PASTOREARLA.

II. LA MOVILIZACIÓN DE LA IGLESIA.

- A. PLANEANDO LA CAMPAÑA.
- B. TRABAJANDO PARA REALIZAR LA CAMPAÑA.
- C. ORANDO POR LA CAMPAÑA.
- D. ORGANIZANDO DETALLES PREVIOS A LA CAMPAÑA.
- E. ACTUANDO EN LA CAMPAÑA.

- LA CONSOLIDACIÓN -

I. ¿QUÉ ES LA CONSOLIDACIÓN?

- A. DEFINIENDO LA CONSOLIDACIÓN.
- B. SU IMPORTANCIA TRAS LA EVANGELIZACIÓN.

II. LOS CONSOLIDADORES.

- A. ¿CÓMO HAN DE SER LOS CONSOLIDADORES?
- B. EL OBJETIVO DE LOS CONSOLIDADORES.

III. ¿CÓMO CONSOLIDAR?.

- A. UNA GRAN RED DE VIDA.
- B. LA ORGANIZACIÓN DE RED DE VIDA.
- C. EL PRIMER CICLO, EN LA RED DE VIDA.
- D. EL SEGUNDO CICLO, EN LA RED DE VIDA.
- E. HACER UN INFORME POR ESCRITO.

IV. CONSOLIDANDO POR MEDIO DE LA MINISTRACIÓN.

- A. MINISTRANDO A LAS NECESIDADES POR MEDIO DE LA PALABRA.
- B. MINISTRANDO A LAS NECESIDADES POR MEDIO DEL ESPÍRITU.

PRINCIPIOS DEL EVANGELISMO

“Id por todo el mundo y predicar el evangelio a toda criatura”

Marcos 16:15

INTRODUCCIÓN

- EL GRAN MANDAMIENTO Y LA GRAN COMISIÓN.

A. AMAR A DIOS - PASIÓN POR DIOS. (Mt.22:37-40).

1. Amar a Dios sobre todas las cosas, amándole con todo el corazón, con toda el alma y con toda la mente, en otro pasaje añade, con todas tus fuerzas. En esto se resume toda la Ley y todos los profetas

2. Es de gran importancia vivir con una profunda pasión por Dios. La pasión por su presencia y el tener comunión íntima con Dios es algo precioso, esto nos hará vivir en santidad porque estaremos enamorados de él y por ello evitaremos contristarle. Allí junto a él, es donde conoceremos su corazón, allí vendrá su dirección, la visión y la unción que transformará nuestra vida.

3. Ministra a Dios con todo tu corazón. Cuando una persona ministra a Dios de forma ilimitada, él le usará con la misma medida.

B. AMAR A TU PRÓJIMO – PASIÓN POR LAS ALMAS.

1. Cuando estamos cerca de Dios, él deposita en nuestro corazón la mayor de sus cargas: “Las almas”. Amaremos a nuestro prójimo como a nosotros mismos. Este amor nos inquietará para actuar ante el dolor y el sufrimiento al cual están sometidas las personas que viven alejadas de Cristo, y este profundo amor por los perdidos nos trasladará más allá de nuestras posibilidades proveyendo salvación, sanidad y liberación por medio del poder de Dios.

2. Jesús no vino para abrogar la ley sino que vino para cumplirla (Mt.5:17). Él amaba a Dios con todo su corazón y a su prójimo como a sí mismo. Muchos fueron los ejemplos de esto, pero quizás uno de los más significativos y que hablaremos más de esto, es cuando vio a la multitud, en este pasaje podemos ver la pasión y compasión que él tenía por las almas. (Mr.6:34). Por esta razón decimos que: “La clave del evangelismo está en tener compasión por las almas”. Nunca esta compasión nos permitirá estar sentados e inmóviles.

Leonard Ravenhill dijo una vez: *“¿Podría un marinero estar sentado perezosamente oyendo el grito de angustia de quien se ahoga?; ¿Podría un doctor arrellanarse en su confortable sillón y dejar morir a sus pacientes?; ¿Podría un bombero ver a la gente quemarse sin prestar ayuda?; ¿Podría un cristiano estar sentado e inmóvil teniendo a su alrededor a un mundo condenado?”*.

C. LA GRAN COMISIÓN. (Mt.28:19-20)

1. La tarea evangelística es tan importante que Cristo en realidad nos dio cinco grandes comisiones, cuatro en cada uno de los evangelios y una en el libro de los Hechos (Mt.28:19-20; Mr.16:15-18; Lc.24:47-49; Jn.20:21; Hch.1:8). Jesús nos impulsa a llevar el mensaje de salvación.

2. La gran comisión es algo más que nuestra responsabilidad, es un gran privilegio. No hay otro mensaje más importante en todo el mundo y se le ha dado a la iglesia, es decir a nosotros para que lo llevemos con autoridad y poder.

**“EL GRAN MANDAMIENTO NOS DA LA MOTIVACIÓN CORRECTA
PARA PONER EN PRACTICA LA GRAN COMISIÓN”**

I. ¿QUÉ ES EL EVANGELISMO?

A. SIGNIFICADO DE LA PALABRA.

1. *“Etimológicamente. La palabra evangelismo proviene de la palabra griega evaggelidzo cuyo significado es: “traigo buenas noticias”. Básicamente, pues evangelismo es dar a la gente buenas nuevas del evangelio”.*ⁱⁱ

2. Bíblicamente. La palabra “evangelio” aparece 111 veces en 106 versículos y solo la vemos en el Nuevo Testamento. Por otro lado desde Mateo hasta el libro de los Hechos aparece 46 veces y en 42 ocasiones siempre va precedida de verbos como: anunciar, predicar y creer. Nosotros hemos de anunciar y predicar el evangelio para que otros puedan creer en él.

B. SIGNIFICADO ILUSTRATIVO.

1. Evangelizar es traer el Reino de la luz a un mundo de tinieblas, llevando un mensaje de Salvación a todos aquellos que están condenados.

(a). **Jesús, como la Luz del mundo.** Jesús dijo que él era: “La luz del mundo” (Jn.8:12; 12:46). Como luz él resplandeció y las tinieblas no prevalecieron (trunfaron), (Jn.1:5).

(b). **Jesús como libertador de las tinieblas.** Él nos ha librado de la potestad de las tinieblas (Col.1:13) y esto lo hizo con un propósito, para que anunciemos las virtudes de Aquel que nos llamó de las tinieblas a su luz admirable (1.Pe.2:9).

(c). **Nosotros, como la luz del mundo.** Jesús dijo: “vosotros sois la luz del mundo”. Hemos de cumplir la misma función que él llevó a cabo, la evangelización, que es traer la luz en medio de las tinieblas, sabiendo que las tinieblas no prevalecerán contra la iglesia porque estamos edificados sobre la Roca que es Cristo. (Mt.16:18).

2. *William Temple, (Arzobispo de Canterbury), nos da esta definición: “El evangelismo es la presentación de Jesucristo en el poder del Espíritu Santo, de tal manera que los hombres puedan llegar a confiar en Él como Salvador y a servirle como Señor en la fraternidad de su Iglesia”*ⁱⁱⁱ.

EVANGELISMO	
ACCIÓN	PRESENTAR A CRISTO.
PODER	EL ESPÍRITU SANTO.
PROPÓSITO	QUE LOS HOMBRES PUEDAN CONFIAR EN CRISTO COMO SALVADOR.

3. El evangelismo es el trabajo que desempeña la iglesia para que muchos sean libres de la condenación del pecado y de sus consecuencias. ¿Cuándo terminará la evangelización?. La tarea evangelística no terminará hasta que la persona alcanzada para el Señor, se encuentre unida a la iglesia. Es decir que cuando la persona decide bautizarse y toma el compromiso de ser parte de la iglesia, nosotros entendemos que esta vida **deja de ser evangelizada, para evangelizar.**

II. LA AUTORIZACIÓN PARA EVANGELIZAR.

A. JESÚS DA AUTORIDAD A LA IGLESIA.

1. **Jesús es la autoridad suprema en el cielo y en la tierra.** Él como único mediador entre Dios y los hombres es quien nos confirió la autoridad para llevar a cabo la evangelización. En Mateo 28:18, nos dijo: “toda potestad me es dada en los cielos y en la tierra, por tanto id”. Algunas versiones traducen la palabra potestad, por autoridad. Jesús es quien tiene toda autoridad en el cielo y en la tierra, y ha prometido estar con nosotros.

2. **Jesús nos da autoridad sobre todo poder de las tinieblas.** Veíamos que el evangelismo es llevar la luz de Cristo a un mundo de tinieblas, y que bendición es poder tener autoridad y dominio sobre todo poder de las tinieblas. El diablo es el opositor del evangelio, él es quien se va a interponer para que la evangelización no sea fructífera, pero aun sobre el diablo, Jesús nos ha dado autoridad y potestad en Lucas 10:19, nos dijo: *“He aquí os doy potestad de hollar serpientes y escorpiones, y sobre toda fuerza del enemigo, y nada os dañará”.*

(a). La palabras de Jesús son claras y contundentes: *“sobre toda fuerza... y nada os dañará”.* Esta promesa nos da la autoridad para no temer nada de lo que el enemigo nos pueda hacer.

(b). Algunas personas viendo ciertas maquinaciones satánicas quedaron atemorizadas e intimidadas, pero esta postura no ha de darse dentro de la iglesia, pues no hay nada que temer ya que si un cristiano tiene las puertas cerradas al enemigo, la palabra nos habla claramente que el maligno no le toca (1.Jn.5:18).

III. LAS RAZONES PARA EVANGELIZAR.

A. POR AMOR A CRISTO.

1. Nunca podremos pagar la salvación tan grande que Dios proveyó para nuestras vidas. Todo lo que intentáramos hacer vendría a ser como trapos de inmundicia. Por esta razón la primera de las razones por las cuales hemos de evangelizar es, por amor.

2. Sirvamos a aquel que nos amó. Él nos amó de tal manera que dio a su único Hijo, por ello de igual manera por amor daremos nuestras propias vidas, para que este mundo sea salvo, como lo fuimos nosotros.

“Porque el amor de Cristo nos constriñe, pensando esto: que si uno murió por todos, luego todos murieron; y por todos murió, para que los que viven, ya no vivan para sí, sino para aquel que murió y resucitó por ellos... Así que, somos embajadores en nombre de Cristo”.

(2.Corintios.5:14-15, 20).

B. POR OBEDIENCIA AL MANDATO.

1. Un mandato no es una opción. Ser testigos es imperativo. Desobedecer este mandato es entrar en rebelión con el propósito de Dios y perder el sentido de iglesia. La iglesia evangélica que no evangeliza, deja de ser evangélica.

2. No pidas la voluntad de Dios para evangelizar. Ciertamente pedir la voluntad de Dios, es algo muy importante y necesario en nuestra vida cristiana, pero para evangelizar no hay que pedir su voluntad, ya que el nos lo ha mandado de una forma contundente y por lo tanto ante cualquier circunstancia o adversidad, predica y predica. Como Pablo dijera a Timoteo: *“Predica la Palabra; persiste en hacerlo, sea o no sea oportuno”* (NVI: 2.Ti.4:2).

3. *“La Gran Comisión”,* y no *“La Gran Omisión”.*

(a). Veamos el significado de estas palabras:

(1). **Comisión significa:** “(lat. *commissio*), Acción de cometer. Encargo que una persona da a otra para que haga alguna cosa”.^{iv}

(2). **Omisión significa:** “Acción de Omitir”. **Omitir significa:** (lat. *Omittere*), Dejar de hacer [una cosa]. Pasar en silencio [una cosa]. Pasar por alto, dejar. Callar, silenciar”.^v

(b). Jesús nos dio: “La Gran Comisión”, es decir *nos encargó* su evangelio para que fuera predicado. Por otro lado nosotros no podemos vivir con: “La Gran Omisión”; ya que, no podemos *dejar de hacer* aquello que Jesús nos encomendó predicar su palabra, *pasando en silencio, pasando por alto, dejándolo, callando o guardando silencio ante tal mandamiento:* “Evangelizar”.

“Y Jesús se acercó y les habló diciendo: Toda potestad me es dada en el cielo y en la tierra. Por tanto, id y haced discípulos a todas las naciones, bautizándolos en el nombre del Padre, y del Hijo, y del Espíritu Santo; Enseñándoles que guarden todas las cosas que os he mandado; y he aquí yo estoy con vosotros todos los días, hasta el fin del mundo. Amén.”

(Mateo.28:18-20)

“Y les dijo: Id por todo el mundo y predicad el evangelio a toda criatura. El que creyere y fuere bautizado, será salvo; mas el que no creyere, será condenado. Y estas señales seguirán a los que creen: En mi nombre echarán fuera demonios; hablarán nuevas lenguas; tomarán en las manos serpientes, y si bebieren cosa mortífera, no les hará daño; sobre los enfermos pondrán sus manos, y sanarán”.

(Marcos.16:15-18)

C. POR COMPASIÓN.

1. La compasión por las almas fue lo que movía a Jesús a evangelizar. Él miraba a la multitud y veía la condición en la que las personas se encontraban: estaban desamparadas y dispersas. La misma razón que movía a Jesús a evangelizar, es la que nos mueve a nosotros, la compasión.

2. El mundo sin Cristo se va al infierno. ¡¡Seamos llenos de una profunda compasión para detener a todas aquellas personas que están corriendo de una manera desenfrenada hacia las llamas del infierno!!.

“Recorría Jesús todas las ciudades y aldeas, enseñando en las sinagogas de ellos, y predicando el evangelio del reino, y sanando toda enfermedad y toda dolencia en el pueblo. Y al ver las multitudes, tuvo compasión de ellas; porque estaban desamparadas y dispersas como ovejas que no tienen pastor”.

(Mateo.9:35-36).

D. POR NECESIDAD.

1. La necesidad de predicar el evangelio se ocasiona cuando los ojos se abren ante el estado de las almas sin Cristo. Una persona que tiene una relación íntima con Dios, sabe que cada alma está expuesta a los horrores del infierno y este dato no puede pasar por alto en un corazón sensible a Dios. Se ha de provocar una necesidad urgente de predicar a Cristo, la única salvación.

2. El Apóstol Pablo dijo: “*me es impuesta necesidad*” (1.Co.9:16) realmente era una necesidad implantada en su corazón, desde el día en que se encontró con Jesús, en el camino a Damasco. Todas sus prioridades cambiaron y ahora esa necesidad de hablar de Cristo, era imparable e incontenible.

E. PORQUE PROVOCA GOZO.

1. **Anunciar el evangelio provoca gozo**, y muchos son los ejemplos: En Lucas 10:17, *“volvieron los setenta con gozo...”*; Pablo y Bernabé, *“pasaron por Fenicia y Samaria, contando la conversión de los gentiles; y causaban gran gozo a todos los hermanos”* (Hch.15:3), más tarde el mismo Pablo desde la cárcel decía: *“Cristo es anunciado; y en esto me gozo, y me gozaré aún”*.(Fil.1:18).

2. **Recibir el evangelio provoca gozo**. Zaqueo recibió gozoso a Jesús pues ese fue el día en el cual vino la salvación a su vida y a su casa (Lc.19:6). El eunuco que fue evangelizado por Felipe, *“siguió gozoso su camino”*(Hch.8:39) porque experimentó la luz del evangelio.

3. **Los resultados del evangelismo provocan gozo en el cielo**. Cuando evangelizamos y vemos que los pecadores se arrepienten de sus pecados, en estos momentos en el cielo hay un gozo tremendo. Jesús enseñó que hay... *“gozo en el cielo por un pecador que se arrepiente”*; *“os digo que hay gozo delante de los ángeles de Dios por un pecador que se arrepiente”*. (Lc.15:7, 10).

IV. LA CAPACITACIÓN PARA EVANGELIZAR.

“El Espíritu Santo es lo que Dios preparó para que su iglesia esté equipada poderosamente para impactar a un mundo escéptico e incrédulo. La gente en su gran mayoría espera una ayuda sobrenatural. El hombre sabe que la sociedad no tiene respuestas a sus necesidades. Sabe que la humanidad no tiene soluciones a sus problemas, entonces busca ayuda sobrenatural. Dios ha derramado la unción del Espíritu Santo para capacitarnos, para que hagamos la obra que nos ha encomendado.”^{vi}

A. DIOS UNGIÓ CON EL ESPÍRITU SANTO Y CON PODER A JESÚS.

1. El Padre envió a su Hijo a este mundo para publicar el evangelio; es decir, para evangelizar. Para esta función fue capacitado con la unción del Espíritu Santo y en todo momento fue respaldado con poder:

(a). **La unción del Espíritu Santo era evidente en la manera en la que Jesús predicaba y enseñaba**. Jesús con esa poderosa capacitación del Espíritu Santo marcó la diferencia con aquellos maestros de su época, ya que... *“todos los que le oían, se maravillaban de su inteligencia y de sus respuestas”* (Lc.2:47), pues el Espíritu Santo hacía que su enseñanza fuera con autoridad. (Mt.7:28; 13:53-56; Lc.4:32).

(b). **Jesús fue ungido con Poder**. El poder, fue la característica de su ministerio: en su propio nacimiento (Lc.1:34-35), en el nacimiento de su ministerio (Lc.4:14), echando fuera espíritus inmundos (Lc.4:36). ¿Por qué venían de todas las aldeas? Porque el poder del Señor estaba sobre el para sanar (Lc.5:17). ¿Por qué la gente procuraban tocarle? Porque poder salía de él (Lc.6:19).

“Cómo Dios ungió con el Espíritu Santo y con poder a Jesús de Nazaret, y cómo éste anduvo haciendo bienes y sanando a todos los oprimidos por el diablo, porque Dios estaba con él”.

(Hechos.10:38).

“El Espíritu del Señor está sobre mí, Por cuanto me ha ungido para dar buenas nuevas a los pobres; Me ha enviado a sanar a los quebrantados de corazón; A pregonar libertad a los cautivos, Y vista a los ciegos; A poner en libertad a los oprimidos; A predicar el año agradable del Señor”.

(Lucas.4:18-19).

B. JESÚS ENVIA A LA IGLESIA CON EL PODER DEL ESPÍRITU SANTO.

1. ¿Cómo fue enviado Jesús por su Padre?. Fue enviado con la unción del Espíritu Santo y con el poder. Ahora Jesús, dijo algo muy interesante: *“Como el Padre me envió, así también yo os envío”* (Jn.20:21-22). ¿Qué quiere decir esto? Sencillamente, que la misma capacitación que tuvo Jesús en la tierra para evangelizar es la que ahora ha sido dada la iglesia.

2. Jesús les dio poder y autoridad. En primer lugar a los doce (Lc.9:1), después a los setenta (Lc.10:1,17-19), después a los ciento veinte (Hch.1:8,2:1-4) y hasta los días de hoy sigue dando el mismo poder y autoridad y sobre todo la misma capacitación del Espíritu Santo, con la cual es efectiva la evangelización.

3. ¿De que manera fue Pablo a Corinto?. En ninguna manera fueron sus palabras y su predicación con palabras persuasivas de humana sabiduría, de haber sido así, hubiera estado la fe de los corintios fundada en la sabiduría de los hombres. Es cierto que Pablo fue allí con debilidad, temor y temblor, pero fue capacitado por Dios, siendo su predicación con demostración del Espíritu Santo y poder, estando la fe de los corintios fundada en el poder de Dios. (1.Co.2:3-5).

4. En este tiempo más que nunca hemos de buscar esa capacitación del Espíritu Santo. Necesitamos la unción de Dios para evangelizar de una manera efectiva, sin su unción nada podremos hacer.

(a). Quizás sepamos los textos para evangelizar, inclusive puede que sepamos los argumentos para llevar a cabo una conversación evangelística, pero hay algunas preguntas que hemos de hacernos de una manera sincera: ¿qué relación tenemos con el Espíritu Santo?. ¿Está siendo mi predicación y mis palabras saturadas de la presencia de Dios?.

(b). Busquemos con fervor la capacitación del cielo para nuestras vidas, para que la evangelización en nuestras calles, en nuestras ciudades y en nuestro país sean efectivas, obteniendo una gran cosecha de almas: salvadas, sanadas y libertadas por la poderosa mano de Dios. ¡¡Que su unción sature nuestros ministerios de tal manera que sean prósperos, para su gloria y para su honra!! Recibamos de nuevo el soplo de Jesús, recibiendo su Espíritu Santo de una forma renovada.

“Paz a vosotros. Como me envió el Padre, así también yo os envío. Y habiendo dicho esto, sopló, y les dijo: Recibid el Espíritu Santo”

(Juan.20:21-22).

“pero recibiréis poder, cuando haya venido sobre vosotros el Espíritu Santo, y me seréis testigos en Jerusalén, en toda Judea, en Samaria, y hasta lo último de la tierra”.

(Hechos.1:8).

V. LOS OBSTÁCULOS AL EVANGELIZAR.

A. LOS OBSTÁCULOS DEL HOMBRE.

1. **La indiferencia.** Cuando una persona es indiferente ante Dios, ante su pecado, ante el sacrificio de Cristo, ante su destino eterno, esto impedirá que el evangelio penetre y por lo tanto no habrá salvación. (He.10:26-29).

2. **La incredulidad.** Jesús en Nazaret no pudo hacer muchos milagros por causa de la incredulidad (Mt.13:58).

3. **La morosidad.** La fatal demora de los hombres como fue el caso de Félix, quien le dijo a Pablo: “Ahora vete; pero cuando tenga oportunidad te llamaré” (Hch.24:25).

4. **La falsa confianza.** Muchos están anclados en la seguridad de sus buenas obras, en que no han hecho grandes pecados (Ef.2:9; Ro.3:23) este pensamiento les impide que sean salvos.

5. **El amor al pecado y al mundo.** Muchos son personas que están divididas en su corazón saben lo que está bien y lo que está mal pero como en el caso de Caín: “El pecado está a la puerta” (Gn.4:7) en donde el pecado se enseñorea de ello. El amor al mundo, aleja a las personas de la salvación, ellos cambian los placeres temporales por la salvación eterna (1.Jn.2:15-17).

6. **La religiosidad.** La falsa justificación del pecado es un obstáculo para recibir a Jesús, pues no piden ser levantados porque tratan de ignorar su caída. (Mt.15:7-8). Su exterior es religioso pero no permiten que sus corazones sean lavados por la sangre de Jesucristo.

7. **Las malas compañías.** Algunas personas seducidas por aquellos que están a su alrededor, cierran sus corazones al evangelio porque les importa más el que dice su amistad, que lo que dice Dios. Esto les impide recibir la salvación de su alma. (Mr.15:14-15).

B. LOS OBSTÁCULOS DEL REINO DE LAS TINIEBLAS.

1. La confrontación entre dos Reinos:

(a). *Jesús, cuando inicia su ministerio, anuncia que el reino de Dios se ha hecho próximo (Mr.1:15). De igual forma, el heraldo de Jesús, Juan el Bautista, se dirige a las multitudes proclamando que el Reino de los cielos se ha acercado (Mt.3:2; 4:17). Y de igual manera, Jesús da el encargo a sus discípulos y apóstoles de predicar el Evangelio del Reino (Mt.10:7; Lc.9:2; comp. Mt.24:14). De manera que podemos afirmar que, evangelizar, tiene que ver con el acercamiento de un Reino que desea establecerse allí donde es aceptado.*

(b). *Dicho lo anterior, todo sería distinto si no fuera que en nuestro mundo existe otro reino totalmente antagónico al Reino de Dios. Se trata del reino de las tinieblas. La resistencia que ofrecerá dicho reino, provocará que se produzca una confrontación entre las tinieblas y la Luz. (Jn.14:3; Col.1:13)*

(c). *Pero al hablar de resistencia, esta, la podemos percibir en el ámbito de la proclamación de la Palabra de Dios. Pensemos que el anuncio del Evangelio, por medio de la palabra, se produce en los aires y ahí, precisamente, es donde Satanás actúa con más intensidad, no olvidemos que la Palabra de Dios nos enseña que el enemigo toma título de Príncipe precisamente de los aires. (Ef.2:2). Actualmente, a este concepto que estamos enseñando, se está denominando “Guerra Espiritual”, que a su vez, va asociado a una labor de intensa intercesión.*

2. Evangelizar es una amenaza al diablo. *Cualquier actividad evangelizadora siempre será una tremenda amenaza al diablo, ya que el no desea soltar nada de lo que ha usurpado. Pero nuestro objetivo como iglesia es hacer la obra de Jesús, es decir, deshacer la obra del diablo (1.Jn.3:8 comp. Jn.14:12) y cumplir en toda su extensión la Gran Comisión que implica la conquista y restauración de todo aquello que Satanás ha robado y desea destruir:*

(a). La obra de Satanás en las mentes. (2.Co.4:3-4).

(1). *El apóstol Pablo nos enseña una de las claves que impide muchas veces el avance del Evangelio. En ocasiones, frente a la falta de fruto aparente de nuestro testimonio, confesamos la dureza extrema de la gente para recibir la Palabra, o bien, pensamos que el método, el evangelista o nuestro testimonio no ha sido efectivo.*

(2). Sin embargo, la mayoría de las ocasiones, olvidamos que existe obra satánica en los aires que actúa sobre las mentes de las gentes (directa o indirectamente) que hace que la Palabra que anunciamos llegue distorsionada o prejuiciada (2.Co. 4:3-4); viene a ser una ceguera que impide que las personas puedan tomar una decisión por Cristo en plena libertad.

(3). Esta es una de las razones que nos debe impulsar a regar con oración el campo que pensamos sembrar con la Palabra de Dios.

(b). El ámbito legal de Satanás.

(1). El ámbito legal en el cual Satanás tienen permiso de Dios para moverse es el pecado. Es en el pecado donde el diablo ejerce su dominio, su potestad (1.Jn.3:8; 5:19)

(2). Si el mundo entero está bajo el maligno es por una causa evidente, el mundo está bajo pecado. De manera que, dicho lo anterior, podemos llegar a afirmar, y así la experiencia nos lo ha demostrado, que toda persona que no está rendida a Jesucristo, es susceptible a intervención directa del diablo en sus vidas. Recordemos que una vida de pecado es una puerta abierta a posibles ataduras o posesiones.

(c). El objetivo de Satanás.

(1). El objetivo de Satanás en la vida de los hombres siempre ha sido y será el mismo: hurtar, matar y destruir (Jn.10:10).

(2). El método que usará también es invariable: La mentira (Jn.8:44).

(3). Las Enfermedades y los demonios. Las Escrituras evidencian casos de enfermedades que son producidas por espíritus, como el caso de la mujer que por dieciocho años estuvo encorvada, o el caso del hombre al que se le expulsó un espíritu que le producía mudez (Lc.13:10-16; Mt.9:32-34). Sin embargo, debemos dejar claro que no todas las enfermedades son causadas por demonio. También, en estos casos, los evangelios hacen una clara distinción del hecho de sanar enfermos y echar fuera demonios (Mr.4:23-24; Lc.9:1).

3. El Reino de Dios posee armas que nos permitirá hacer la obra de Jesús. Por medio de la Verdad y la Unción del Espíritu Santo, podremos ver como el Señor imparte libertad y vida abundante (Jn.8:32, 36; 10:10b).^{vii}

VI. LA ACTITUD PARA EVANGELIZAR.

A. ESPERA CONVERSIONES. (1.Co.9:19-24)

1. Pablo buscaba la manera de ganar a mayor número, él esperaba muchas conversiones. Evangelizaba para obtener resultados, como el corredor que corre en los estadios, lo hace para obtener el premio. ¿Cuál es el premio máspreciado para el ganador de almas?. Ver a muchos recibiendo a Jesús en su corazón.

2. Contentarse sin que halla fruto es lo peor que pueda pasarle a un cristiano. Cuando creemos en la realidad del poder de Cristo para transformar a las almas estaremos expectantes. Como ganadores de almas estaremos esperando conversiones, llorando, clamando para que hombres sean salvos. Esta es la actitud para evangelizar, esperando conversiones.

B. SER UN CONQUISTADOR. (Ro.15:18-20).

1. Pablo para ganar almas tenía la actitud de un conquistador, el dijo una vez: *“con la palabra y con las obras, con potencia de señales y prodigios, en el poder del Espíritu de Dios; de manera que desde Jerusalén, y por los alrededores hasta Ilírico, todo lo he llenado del evangelio de Cristo. Y de esta manera me esforcé a predicar el evangelio”*.

2. El ganador de almas que tiene la actitud de los conquistadores no se detiene ante las dificultades, él avanza. Confía en un Dios poderoso que transforma lo imposible, en posible. No piensa que el diablo le puede atacar, él le ataca y se introduce en su campo, tomando las almas y libertándolas por medio del poder. Para él la iglesia no es un pequeño grupo de hermanitos, el conquistador ve a su iglesia como un ejército que nada lo puede detener, un ejército que crece por medio de la evangelización y el predica a tiempo y a fuera de tiempo. Él tiene en su mente la misión de despoblar el infierno y poblar el cielo.

3. El ganador de almas con esta actitud ha entendido Romanos 10:14-15, pues el hablará de Cristo, de continuo explicará la muerte en la cruz, la resurrección, el arrepentimiento, el perdón de pecados y la vida eterna. Persuadirá a los que no conocen a Cristo para que le conozcan. Grabará en los corazones de sus amigos la palabra de Dios. Esta es la actitud para evangelizar.

VII. LA URGENCIA DE EVANGELIZAR.

A. LAS ALMAS NECESITAN LA SALVACIÓN.

La necesidad de la salvación se desprende de dos cosas: la santidad de Dios frente a la pecaminosidad del hombre, provocando la ruptura entre ambos.

1. La santidad de Dios.

(a). Dios es santo en lo que a naturaleza respecta, lo cuál significa que es Justo en carácter y conducta. Estos atributos quedan manifiestos en su trato con la creación: *“el ama justicia y juicio”* (Sal.33:5), *“justicia y juicio son el cimiento de tu trono”* (Sal.89:14). El justo sólo puede mantener relación con los justos (Am.3:3).

2. La pecaminosidad del hombre.

(a). El hombre fue creado para tener comunión con Dios, pero debido a su terca voluntad egoísta, escogió su propio camino y su relación con Dios se interrumpió. Esta voluntad egoísta caracterizada por una actitud de rebelión activa ó indiferencia pasiva, es evidencia de lo que la Biblia llama pecado.

(b). El pecado separa de una forma radical la relación de Dios con el hombre. Al igual que la infidelidad rompe el pacto por el cual vive el marido y la mujer (Jer.3:20). La palabra de Dios nos dice literalmente: *“pero vuestras iniquidades han hecho división entre vosotros y vuestro Dios”* (Is.59:2).

(1). La pecaminosidad priva al hombre las bendiciones que provienen de Dios: Como por ejemplo la paz, el gozo, el amor, la verdadera satisfacción de la vida. Los sufrimientos se agolpan por las consecuencias del pecado.

(2). El pecado esclaviza, anulando la personalidad, degradando a la persona y la hace víctima de sus deseos carnales.

3. La ira de Dios. El pecado es esencialmente un ataque contra el honor y la santidad de Dios. Si Dios permitiera que su honor fuera atacado, dejaría de ser Dios. Su honor demanda la destrucción de aquel que lo resiste. Su santidad reacciona contra el pecado. Esta reacción se describe como ira. La ira de Dios tiene su mayor expresión en la crucifixión de su propio Hijo, pues esta reveló la enormidad del pecado. La cruz de Cristo declara que Dios jamás es indiferente al pecado del hombre, no lo es ni lo será jamás.

4. El hombre expuesto bajo el juicio de Dios. El hombre no tiene excusas, es pecador decir lo contrario haría a Dios mentiroso (1.Jn.1:10).

(a). El pecado lleva a sus prisioneros a una muerte que está más allá de los límites de nuestra imaginación, porque la paga del pecado es la muerte: *"Por cuanto todos pecaron, y están destituidos de la gloria de Dios"* (Ro.6:23):

(b). El juicio por el pecado es un sufrimiento eterno, ya que pecar contra un Dios eterno trae la grave consecuencia de una paga eterna. El juicio por el pecado será un gran pesar y remordimiento interminable sin esperanza de liberación, separados eternamente de Dios y de todo el bien, encerrados en la horrible presencia de Satanás y sus demonios (Mt.25:41; Ap.20:10-15; 21:8).

ii Esta condición del hombre impone la urgente necesidad de un Salvador;

Nosotros como Iglesia de Jesucristo poseemos el Poderoso Mensaje de Salvación !!

B. HAY PROVISIÓN DE DIOS PARA SALVAR LAS ALMAS.

Hay un poderoso mensaje de salvación. Una esperanza de vida para el que está por morir, hay libertad para el cautivo y el esclavo y Dios se encarga de llevar a cabo un tremendo plan de salvación. En términos de teología es *la soteriología* la doctrina que estudia el plan de salvación.

1. El Amor del Padre. (2.Pe.3:9; Ez.33:11; Jn.3:16)

(a). Dios es amor y quiere salvar al pecador de su condición tan terrible. Él no quiere que ninguno perezca, no desea la muerte de ningún ser humano, por el contrario su deseo es salvar y dar la vida eterna.

(b). Dios es Justo y recto en todos sus caminos. (Dt.32:4). Su justicia le lleva a condenar el pecado, él no hace la vista gorda ante el pecado y ni mucho menos deja pasar por alto algo que está mal hecho. Por ello su infinito amor unido a su justicia y rectitud le llevo a la conclusión: "Condenar a muerte a su propio Hijo, por amor a la humanidad". Este es el infinito amor del Padre.

(c). El amor del Padre provee un plan maravilloso, que a diferencia del ladrón, es decir el diablo quien hurta, mata y destruye las vidas. El Padre por el contrario da vida y vida en abundancia.

(1). El amor de Dios: *"Porque de tal manera amó Dios al mundo, que ha dado a su Hijo unigénito, para que todo aquel que en Él cree, no se pierda, mas tenga vida eterna"* (Jn.3:16)

(2). El plan de Dios: *"Yo he venido para que tengan vida, y para que la tengan en abundancia"* (Una vida completa y con propósito). (Jn. 10:10b)

2. La Salvación en Cristo: La muerte y resurrección de entre los muertos, proveyó la salvación para toda una humanidad alejada por las consecuencias del pecado. (Leer Lc.24:46-47)

(a). La muerte de Cristo.

(1). Su importancia: La muerte de Cristo era el sacrificio perfecto. El justo, por los injusto, (1.Pe.3:18); era necesaria la muerte de un salvador como en el antiguo testamento, (Lc.24:45-47). Es por ello que es la característica distintiva del cristianismo. (1.Co.15:3) nos habla de su importancia.

(2). Su significado: Por su muerte, Jesús quitó la barrera de separación que había entre Dios y los hombres: el pecado y unió a judíos y gentiles como un solo pueblo a Dios (Ef. 2:11-16); soportó el castigo de nuestra paz. (Is. 53:4,5). Pablo proclamaba a Cristo y este crucificado (1.Co.2:2).

(3). *"Mas Dios muestra su amor para con nosotros, en que siendo aún pecadores, Cristo murió por nosotros"* (Ro.5:8).

(b). La resurrección de Cristo:

(1). Su importancia: La resurrección es el milagro por excelencia del Cristianismo, ratificado por el testimonio bíblico, siendo el sello del poder de Dios para transformar una vida. Sin la resurrección de Cristo todo el mensaje de salvación carecería de sentido ya que Jesús no estaría hoy vivo para morar en el corazón de los creyentes.

(2). La evidencia de su resurrección: Está dada por: el testimonio de los que hablaron con él, le tocaron y lo testificaron en los escrito del N.T. la existencia de una iglesia viva y radiante que creció a lo largo de los siglos en base a la realidad de este hecho. *"Cristo murió por nuestros pecados... fue sepultado, y... resucitó al tercer día, conforme a las Escrituras;... apareció a Cefas, y después a los doce. Después apareció a más de quinientos..."* (1.Co.15:3-6).

(3). Su significado: Implica de Jesús que es todo lo que afirmó ser: El Hijo de Dios. (Ro.1:4). Fue el hecho que selló la victoria sobre el diablo, al vencer al que tenía el imperio de la muerte (He. 2:14,15) y quitarle como segundo Adán (es decir, como hombre perfecto) la autoridad que éste le había robado al hombre. (Mt.28:18; Ap.1:18).

(4). Nos permite hoy vivir en una nueva vida, en el mismo poder que actuó en la resurrección de Cristo. (Ro.6.4; Ef.1:19-20). Al creer en el corazón que Jesús fue levantado de entre los muertos por el poder de Dios, hay salvación para toda persona (Ro.10:9).

C. TÉRMINOS Y DEFINICIONES QUE EXPLICAN LA SALVACIÓN.

Entendamos mejor cada uno de los aspectos que implicó la obra de Cristo en la cruz, para conocer que consiguieron ellos, y que nos proporcionaron a nosotros.

1. EXPIACIÓN: En el hebreo, la idea es "cubrir".

(a). La expiación hace posible la armonía entre Dios y el hombre, por medio de la "cobertura" de sangre expiatoria de Jesucristo. Quien debería de morir es el hombre, pero Cristo substituyó al pecador.

(b). Es el acto de llevar sobre sí mismo la pena del pecado y quitarlo. ¿Cuáles son los efectos de la expiación?.

- (1). El pecado es borrado, (Is.43:25);
- (2). Quitado y limpiado, (Is.6:7);
- (3). Perdonado, (Sal.32:1).
- (4). Echado al fondo del mar, (Miq.7:19).

2. PROPICIACION: Significa, "volver favorable".

(a). Propiciación es el acto de satisfacer todas las demandas contra el pecador expresadas en la ley de la justicia de Dios por medio del sacrificio de Cristo.

(b). Él sigue siendo nuestra propiciación. (1.Jn.2:2). Cristo sufrió todo el castigo del pecado que merecíamos nosotros.

3. REDENCIÓN: Significa, “volver a comprar”.

(a). Por el pecado estábamos vendidos como esclavos bajo el poder del mismo pecado y del diablo. Por la sangre de Jesús somos comprados de ese poder y hechos hijos de Dios. Él pagó nuestra deuda (1.Co.6:19-20).

(b). La redención convierte a un esclavo en hijo, heredero de Dios, y coheredero con su gran emancipador, Jesucristo. Es la totalidad de la obra que hizo Cristo en la cruz, aunque también tiene una definición específica. La redención cancela la deuda del pecado.

(c). *La doctrina de la redención se presenta de manera completa en tres palabras que se traducen “redención”:*

(1). **Agorazo:** “comprar en el mercado”. En esta palabra se implica la idea de un mercado de esclavos. Los que son el objeto de la redención están vendidos “al pecado” (Ro:7:14), y lo que es más, se hallan bajo sentencia de muerte (Ez.18:4; Jn.3:18, 19; Ro.3:19; Gal.3:10); el precio de rescate es la sangre del Redentor que murió en lugar de ellos (Gal.3:13; 2.Co.5:21; Mt.20:28; Mr.10:45; 1.Ti.2:6; 1.Pe.1:18).

(2). **Exagorazo:** “comprados y sacados del mercado”. Los redimidos no están ya expuestos, nunca más, a la venta.

(3). **Lutroo:** “soltar”, “poner en libertad mediante el pago de un precio”. Jesús nos hizo verdaderamente libres, (Jn.8:32; Gal.4:4, 5, 31; 5:13; Ro.8:21).^{viii}

4. JUSTIFICACIÓN: Es una declaración legal. (Ro.5:1,9)

(a). Dios, el Juez, declara que el hombre ya no es más culpable, sino que es inocente de la acusación que existe contra él y por lo tanto declarado justo al aplicarse la justicia de Cristo a él.

(b). La fuente de la justificación es, la gracia. Gracia significa primordialmente: “favor inmerecido”. La palabra claramente nos dice como hemos sido justificados: “justificados gratuitamente por su gracia, mediante la redención que es en Cristo Jesús” (Ro.3:24)

5. REGENERACIÓN: “Vuelve a generar”.

(a). Según la Palabra de Dios, regeneración es: Engendrados de Dios (Jn.1:13); Nacidos de Dios (1.Jn.3:9); Nacidos del Espíritu (Jn.3:5-6); Nacidos de nuevo (Jn.3:7). En definitiva es el comienzo de una nueva vida. Ser nacido en la familia de Dios. Nos concede la semejanza moral con respecto a Dios.

6. ADOPCIÓN: “Colocar como un hijo en relación y posición”

(a). Si la regeneración nos concede la semejanza moral con respecto a Dios, la adopción nos reinstala en la familia de nuestro Padre, como hijos de Dios (Ro.8:15; Ef.1:5). Un niño en adopción gozará de forma plena de todas las posesiones que sus padres ostenten

D. LA RESPUESTA DEL HOMBRE PARA RECIBIR LA SALVACIÓN.

1. Creer en Jesús.

(a). Muchas personas se hacen esta pregunta: “¿Qué debo hacer para ser salvo?”. Una pregunta que surge de la desesperación, como fue en el caso del carcelero de Filipos, una situación extrema en donde quería quitarse la vida. La respuesta no se tardó. “Cree en el Señor Jesucristo, y serás salvo, tú y tu casa” (Hch.16:31).

2. Recibir a Jesús.

(a). El hombre pecador que recibe a Jesús, lo hace porque acepta la invitación que le hace, pues el mismo dijo: *"He aquí, yo estoy a la puerta y llamo; si alguno oye mi voz y abre la puerta, entraré a él..."* (Ap.3:20). Por la fe en Jesús hay salvación para todo hombre.

3. Confesar los pecados.

(a). La palabra nos dice que: *"Si confesamos nuestros pecados, él es fiel y justo para perdonar nuestros pecados, y limpiarnos de toda maldad"* (1.Jn.1:9). Muchos son los ejemplos de aquellas personas que confesaron sus pecados, David en el famoso Salmo 51.

4. Arrepentirse de los pecados

(a). Arrepentirse de los pecados es ir más allá de la confesión, es un cambio radical, es una acción que constituye un alejamiento del pecado, es un giro de 180 grados. Una persona que ilustra perfectamente el significado del arrepentimiento es Zaqueo, quien arrepentido de sus pecados devolvió cuadruplicado a todos aquellos a quien él defraudó (Lc.19:9).

5. Seguir a Jesús.

(a). Al seguirle no andamos en tinieblas: **"el que me sigue**, no andará en tinieblas, sino que tendrá la luz de la vida" (Jn.8:12). Seguir a Jesús es negarse a sí mismo y se le proclama a Él como Rey: **"Si alguno quiere venir en pos de mí, niéguese a sí mismo, y tome su cruz, y sígame**. Porque todo el que quiera salvar su vida, la perderá; y todo el que pierda su vida por causa de mí, la hallará. (Mt.16:24).

EVANGELISMO PERSONAL

**“El que gana almas es sabio”
(Proverbios 11:30)**

¿Cuántos anhelan una gran cosecha de almas?. Un hombre llamado Willian Carey en quien ardía el fuego de Dios, predicó por primera vez en mayo de 1792 un mensaje memorable hasta el día de hoy, constaba de dos puntos: *“Espera grandes cosas de Dios y emprende grandes cosas para Dios”*, basado en el pasaje de Isaías 54:2-2. Esta ha de ser la actitud para ver una gran cosecha, emprender una gran evangelización.

En el evangelismo personal, tú eres un grano de trigo que sembrado por Dios traerá una gran cosecha. En 2 Timoteo 2:6 dice: *“El labrador para participar de los frutos, debe trabajar primero”*. Es tiempo de trabajar, llevando el evangelio.

I. EL CAMPO EVANGELÍSTICO.

A. EL GRANO EN EL CAMPO EVANGELÍSTICO.

1. Cada creyente es un grano de trigo y cada uno tiene un campo evangelístico en donde es sembrado por Dios, aparentemente es un insignificante grano de trigo, pero tengamos en cuenta que las grandes cosechas vienen porque un sólo grano, un día fue sembrado.

2. Cada miembro de la iglesia es de tremenda importancia, pues solamente él podrá llegar con el evangelio donde nadie más podrá llegar y de allí emanará una gran cosecha.

B. ¿CUAL ES EL CAMPO EVANGELÍSTICO DE CADA CREYENTE?:

1. La familia:

(a). Son aquellas personas con quienes nos hemos criado, son carne de nuestra carne y hueso de nuestros huesos.

2. Los vecinos:

(a). Casi a diario coincidimos con ellos, ya sea entrando o saliendo de nuestro hogar por lo que hemos de llevar el mensaje de salvación.

3. Los compañeros de trabajo o de estudio:

(a). Son con quienes compartimos muchas horas a lo largo del día. En ellos vemos sus necesidades, sus vacíos, sus situaciones familiares más ellos están necesitados de conocer a Cristo.

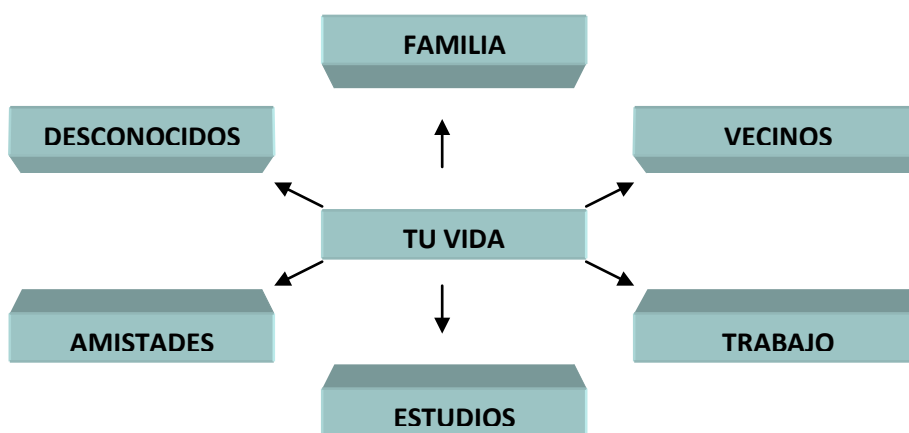
4. Las amistades:

(a). Son los amigos con los cuales te rodeas en el presente o puede que en el pasado compartieras muchas cosas con ellos antes de convertirte, ellos son un campo evangelístico.

5. Los desconocidos:

(a). Dios muchas veces prepara: *“citas divinas”*, son personas que no conocemos pero por la razón que fuere se nos da la oportunidad de hablarles de Jesucristo, son aparentes casualidades pero realmente son encuentros como el que tuvo Jesús con la mujer samaritana, lo cual dio a luz que muchos creyeran en Samaria.

“CUADRO DEL CAMPO EVANGELÍSTICO”



II. LA BUENA SEMILLA.

A. ¿QUIÉN SIEMBRA LA BUENA SEMILLA?. (Mt.13:37-39)

1. **Jesús es el gran sembrador** (v.37). El mismo fue sembrado por el Padre: *“Porque de tal manera amo Dios al mundo, que envió (sembró) a su hijo...”*. (Jn.3:16). Después de esto el mismo Jesús dijo: *“Como el Padre me envió (sembró) a mí así yo os envío (os siembro) a vosotros* (Jn.20:21). Jesús es visto como el grano de trigo. (Jn.12:23-24). Como grano de trigo tenía que morir para llevar mucho fruto, de lo contrario quedaría sólo y no habría salvación para nadie.

(a). **Tú eres la buena semilla.** El Hijo del Hombre te siembra en el mundo (v.38), es decir te siembra en tu familia, en tu vecindad, en tu trabajo o lugar de estudios, en tus amistades y aun en aquellos que no conoces. En la parábola vemos que en el mundo también el diablo siembra, pero no temas porque como hemos visto Dios te ha dado potestad y autoridad sobre él (Lc.10:19; Mt.28:18-19).

(b). **Tú como grano de trigo has de morir.** Muere ante la vergüenza, porque el evangelio es poder de Dios. Muere ante la indiferencia, porque muchas almas caminan al infierno sin salvación. Muere ante el que dirán y proclama a Cristo. Muere ante el silencio, habla, suelta la Palabra, no calles. Muere ante el temor porque Dios te hace esforzado y valiente. Muere, ya que sino mueres, quedarás sólo, pero si mueres llevarás mucho fruto.

(c). **¿Auto-compasión o Compasión?.** Pedro le sembró la auto-compasión para que no muriera (Mt.16:22-23), pero por el contrario Jesús al ver las multitudes tenía compasión por ellas y por esta razón murió, para dar vida. ¿Qué vas a escoger tú: la auto-compasión o la compasión?. Siembra tu vida.

2. En el evangelismo personal eres la buena semilla del reino, sembrada por Dios en este mundo, con el propósito de que muchos le conozcan como salvador personal. Como el grano de trigo es necesario que mueras, acabando con todas esas cosas que te impiden soltar el mensaje de salvación, es tiempo de actuar.

III. LA LLUVIA EN EL CAMPO EVANGELÍSTICO.

A. LA ORACIÓN ES LA LLUVIA QUE RIEGA EL CAMPO. (Sal.126:5-6)

1. La oración es muy importante en el evangelismo, tan importante y necesaria como la lluvia que riega los campos. La palabra de Dios nos habla de tres tipos de lluvia, (Joel.2:23):

(a). La primera lluvia.

(1). Esta primera lluvia moja la tierra para que en primer lugar se pueda pasar el arado con facilidad, sacando todas las piedras y todas las impurezas, y en segundo lugar para sembrar la tierra con semilla.

(2). La oración que elevamos antes de evangelizar es como la primera lluvia, prepara el terreno para cuando la semilla cae, preparando el corazón antes de ser evangelizado. La oración en el nombre poderoso de Jesús ablandará la tierra, quitará toda dureza y todo aquello que impida que la semilla de la palabra de Dios, no de fruto en su corazón.

(3). Orando por los que han de creer. Jesús no solamente oraba por los que ya tenía, sino que oraba por los que habían de creer (Jn.17:20). Nosotros como ganadores de almas, oremos con lágrimas por aquellos que han de creer en Jesús, por medio de la predicación de su palabra.

(b). La lluvia temprana.

(1). Esta primera lluvia es aquella que riega la semilla que ya ha sido plantada y hace que germine hasta que va brotando.

(2). La persona que ha sido evangelizada necesita de nuestra oración para que la semilla de la palabra de Dios valla germinando. Es en este momento cuando nos animamos, ya que hasta este momento no estábamos viendo ninguna señal externa de querer aceptar a Jesús en su corazón, porque cuando siembras la semilla, la tierra se traga la semilla y no ves nada.

(3). La persona que ha sido evangelizada es en este momento cuando va exteriorizando algunos síntomas de la salvación, quiere congregarse, adquiere una Biblia, quiere recibir el ABC, etc.

(c). La lluvia tardía.

(1). Ella es la que empapa la tierra y hace que tome fuerza y crecimiento, hasta que da mucho fruto y lo hace de una manera abundante. Es muy importante, ya que si le faltara el agua se secaría todo y no habría ningún fruto.

(2). La oración traerá fuerza y crecimiento hasta dar fruto de una manera abundante. Esta oración eliminará las dudas que vienen a aquellos que han recibido a Jesús en su corazón. La oración será el refresco para que la persona no se seque espiritualmente. La persona tomará la decisión de bautizarse y ahora él será un evangelizador.

2. **Orando de una manera práctica.** Sería muy bueno hacer una lista, (viendo el cuadro del campo evangelístico, pero rellenándolo con los nombres de aquellas personas) y de una manera persistente orar por sus vidas:

(a). *“Orando delante de Dios: Apelando al amor y la misericordia de Dios. Presentando las personas delante de Dios. Pidiendo perdón por sus pecados. Pidiendo que el Espíritu Santo toque esa vida. Pidiendo que Dios me abra las puertas para testificarle. Declarándola salva y agradeciendo a Dios por su salvación”.*^{ix}

(b). **“Orando contra todo poder del diablo: Destruyendo fortalezas y derribando argumentos. Quitando toda influencia del diablo para que la persona tenga libertad para recibir y decidirse por Cristo”.**^x

(c). **“Orando por milagros hoy: Nuestros métodos deben estar en total concordancia con el poder de Dios. No podemos eliminar los milagros del evangelismo, pues en el diseño de la estrategia el Señor incluyó su poder como factor importante de penetración en el corazón del hombre (Mr.6:56). La Palabra nos habla claramente del poder de Dios y la necesidad de recibirlo en el evangelismo como comprobación de su amor (1.Ts.1:5)”**^{xi}. Oremos sin cesar, creyendo que muchas almas experimentarán la salvación. Amén.

IV. SEMBRANDO LA PALABRA.

A. SEMBRANDO LA PALABRA CON EL TESTIMONIO PERSONAL.

1. Juan el bautista, dio testimonio de Jesús (Jn.1:34). Andrés compartió su testimonio personal a su hermano Simón y le trajo a Jesús (Jn.1:40-42). Felipe también compartió su testimonio personal con Natanael y también lo llevó a Jesús (Jn.1:44-51). En estos casos vemos como dieron testimonio personal de Jesús y acudieron a él.

2. La mujer samaritana, comparte su testimonio personal. En el evangelio de Juan 4:39 vemos como muchos de los samaritanos creyeron por la palabra de la mujer samaritana, pues ella estaba compartiendo su testimonio personal y esto fue de gran bendición para muchas familias en Samaria.

3. El endemoniado gadareno, después de ser liberado compartió su testimonio personal a su familia por mandato de Jesús. En Lucas 8:39, vemos a Jesús diciendo: **“Vuélvete a tu casa y cuenta cuan grandes cosas ha hecho Dios contigo”**. Este hombre por muchos años había estado atormentado y en esclavitud pero todo cambió con un encuentro con Jesús, quedó libre del azote de Satanás y ahora entraba en una nueva etapa, es entonces cuando Jesús le envió para que contara cuan grandes cosas había hecho Dios con él, observamos en el evangelio como el hombre obedeció a Jesús: **“se fue publicando por toda la ciudad cuan grandes cosas había hecho Jesús con él”**

4. En el libro de los Hechos de los Apóstoles vemos a Pablo en tres ocasiones diferentes dando su testimonio personal, (Hch. 9:1-19; 22:6-21; 26:4-29), veamos el último de ellos ante el Rey Agripa:

(a). **Testificó cómo era antes de ser salvo.** (v.4-11).

(1). Su vida desde su juventud la pasó en su nación, en Jerusalén, vivía conforme a la más rigurosa secta del judaísmo, como fariseo.

(2). Ciertamente creyó en su deber el hacer muchas cosas contra el nombre de Jesús, encerrando en cárceles a muchos de los santos, recibido poderes de los principales sacerdotes; y cuando los mataron, daba su voto. Muchas veces, los castigaba en todas las sinagogas, los forzaba a blasfemar; y enfurecido en sobremanera contra ellos, los perseguía hasta en las ciudades extranjeras.

(b). **Testificó como se encontró con Jesús.** (v.12-18).

(1). De camino a Damasco ocupado en la tarea de perseguir a los creyentes, cuando al mediodía por el camino vio una gran luz del cielo que sobrepasaba el resplandor del sol, la cual le rodeó a él y a los que iban con él y cayendo todos, oyó una voz que en hebreo le habló.

(2). Pablo se dio cuenta que estaba persiguiendo al mismo Dios y en ese día recibió un fuerte llamado a predicar la palabra su Palabra.

(c). Testificó como Jesús afectó a su vida (v.22-23).

(1). Él obtuvo el auxilio de Dios y desde entonces perseveraba dando testimonio del mensaje de salvación. Desde aquel día vivía disfrutando de la libertad en Cristo.

5. ¿Cómo podrías dar, tu propio testimonio personal?:

(a). Explicando como eras antes de conocer a Jesús.

(1). Es muy importante que en esta parte de tu testimonio, puedas identificarte con la persona que te está escuchando, teniendo en cuenta algunas características de su vida:

(i). Sus creencias: atea, católica, mormona, testigo de Jehová, espiritista...

(ii). Su edad: anciano, adulto, joven o niño. Evidentemente no es lo mismo hablar con un niño, que con un adulto o un joven.

(iii). Su estado anímico: dañado, con complejos, en depresión, autosuficiente...

(2). Esta parte del testimonio ha de ser la más corta y sin caer en el morbo del pecado. Nunca exagerar o decir medias verdades. Si ellos te conocen bien, con poco que les digas bastará.

(b). Explicando cómo recibiste a Jesús.

(1). Es importante utilizar un lenguaje entendible, lejos de usar términos religiosos que quizás para nosotros son normales y corrientes pero para ellos no lo son. Ellos no te entenderán si por ejemplo les hablas así: *“tu necesitas ser redimido por la sangre de cordero inmolado, deja el mundo”*. Esto creará en ellos más confusión y más prejuicios, por lo tanto habla de una forma clara y sencilla, llegando a su corazón y a su necesidad. Creando en él la expectativa de tener un encuentro genuino con Jesús.

(2). Testifica de como por medio del arrepentimiento y por la fe en Jesús vino la salvación a tu vida.

(c). Explica como Jesús afectó a tu vida.

(1). Como restauró tu vida personal:

(i). **Salvándote:** de las consecuencias del pecado y anulando el acta de los decretos que estaba en contra tuyo. Esta salvación que cambio tu destino al infierno por una vida eterna en el cielo.

(ii). **Librándote:** de alcohol, sexo, drogas, juegos, inmundicias, idolatrías, hechicerías, pleitos, enemistades, celos, iras, contiendas, disensiones, herejías, envidias, homicidios, borracheras, orgullos, malicias, griterías, etc...

(iii). **Sanándote:** de todas las heridas del corazón y trayendo una nueva identidad en Cristo Jesús.

(2). Como restauró tu vida familiar:

(i). Si eras hijo en relación con tus padres o al contrario, si padre en relación con los hijos.

(ii). Como matrimonio experimentando una restauración completa.

(3). Como restauró tu vida social:

(i). En el desempeño de tu trabajo.

(ii). En el desempeño de estudios.

B. SEMBRANDO LA PALABRA SIN HABLAR.

1. ¿Es esto posible?. Alguien dijo una vez: *“Predica durante todo el día, y si hace falta hablar, habla”*. ¿Qué quiere decir esto?. Sencillamente que con la manera de actuar, muchas se darán cuenta de que Cristo es una realidad en tu vida.

(a). José era un hombre que sin hablar, su amo se dio cuenta de que Jehová estaba con él (Gn.39:3-4). La gracia de Dios estaba sobre su vida. Que muchos vean que Dios está en tu vida, aun sin la necesidad de hablar.

(b). Pablo dijo a Timoteo: *“es necesario que tenga buen testimonio de los de afuera, para que no caiga en descrédito y en lazo del diablo”* (1.Ti.3:6). Cuando una persona evangeliza con su boca y con sus hechos echa todo a perder, viene a caer en descrédito y en lazo del diablo. Por ello es importante sembrar la palabra con nuestros hechos, es decir con un testimonio limpio y santo, para que nadie pueda decir: *“tus hechos me gritan tanto, que no me dejan escuchar lo que me dices”*.

C. SEMBRANDO LA PALABRA CON LA LETRA IMPRESA.

1. Muchos son los testimonios de personas que conocieron a Jesús a través de leer un tratado en la calle, otros al leer varias porciones del Nuevo Testamento se entregaron a Jesucristo.

2. Donde a veces no puedes llegar tú, podrá llegar algún tratado. La Palabra de Dios tiene un inmenso poder y no tiene límite de alcance.

D. SEMBRANDO LA PALABRA CON ENTREVISTAS.

1. Esta manera de evangelizar es muy sencilla y poco costosa, necesitando solo una hoja en donde estén formuladas algunas preguntas, las cuales serán una guía para entablar una conversación con gente completamente desconocida.

2. Es conveniente que no sean muchas las preguntas para formular. Estas pueden ser algunas de las preguntas: *“¿Lees la Biblia?; ¿Quién fue Jesús?; ¿Por qué murió en una cruz?; ¿Piensas que eres salvo?”*. Es conveniente que después de sus contestaciones, les digas aquello que dice la Biblia al respecto. Por ejemplo: si respondió que es salvo, explícale que es lo que dice la Biblia, teniendo así un diálogo, tratando de llevar a la persona a recibir a Jesús.

E. SEMBRANDO LA PALABRA DE FORMA SISTEMÁTICA.

1. Hay muchos métodos de evangelismo personal, pero sea cual fuere cuando se hace de forma sistemática traerá resultados y puede llegar a ser muy efectivo. Hay sectas que lo han manipulado para sus propios fines de crecimiento, ellos tocando puertas se han encontrado con gente necesitada y entraron en sus organizaciones, porque alguien les sembró de forma sistemática y persistente. (Hch.18:4-5).

2. ¡¡Cuanto más nosotros si sembramos la Palabra de Vida y de Verdad, con el respaldo del Espíritu Santo, será efectiva!!.

F. SEMBRANDO LA PALABRA A TODA LA FAMILIA.

1. Sembrando la Palabra a los niños.

(a). *Rubén A Torrey, gran evangelista, dijo una vez: "Es casi la cosa más fácil del mundo guiar a un niño de cinco a diez años para que acepte a Cristo de manera concreta. A medida que va avanzando la edad, la tarea se hace cada vez más difícil." La niñez es la edad de la fe sencilla. El niño cree todo lo que se le dice. Para él resulta fácil creer en las cosas que no puede ver. Le es fácil también aceptar la autoridad de la Palabra de Dios. Además de esto, los héroes de la fe que aparecen en la Biblia se pueden convertir en sus ejemplos ideales, los modelos que quiere imitar en los años en que es impresionable y su vida está aún en formación.*

(b). *"Árbol que crece torcido, jamás su tronco endereza", dice el refrán. El árbol tiene que crecer recto. Después será imposible enderezarlo. Los que se afirman sólidamente en Cristo y en su Palabra durante los años de la niñez, tienen mucha más facilidad para tomar decisiones correctas durante los críticos años de la juventud. Antes de llegar a los doce años de edad ya han formado la mayoría de los hábitos que tendrán durante toda su vida. También han formado el criterio de valores que guiará sus decisiones.*

(c). *"Gana un adulto y salvarás un alma; gana un niño y salvarás toda una vida" ¿Por qué se ha de permitir que los niños se aparten cada año mas de Dios? ¿Por qué no ahorrarles la amargura de una vida egoísta, vivida sólo para su propio placer? Ayudémosles a hallar el gozo que hay en caminar con Cristo, de modo que puedan disfrutar al máximo la vida.*

(d). *Deseamos ver a los niños salvados y en el reino de Dios. Son su tesoro y no queremos que Satanás se adueñe de ellos. Dios desea recibir su amor y servicio. Él tiene una obra para cada uno, un lugar especial en su reino.*

2. Sembrando la Palabra a los jóvenes.

(a). *Jamás ha sido más importante el evangelismo juvenil que en estos momentos, en que más de la mitad de la población del mundo tiene menos de veinticinco años de edad. En muchos sentidos, el período más crítico de la vida se halla entre los trece años y los veinticinco. Los jóvenes tienen que detenerse en las encrucijadas para tomar decisiones que habrán de fijar el rumbo de su vida. Eligen su vocación, su cónyuge de por vida, sus creencias y su modo de vivir. Las tentaciones bullen a su alrededor y los atraen hacia el camino de la autodestrucción moral, espiritual y física. Las nuevas teorías y enseñanzas desafían las creencias que ellos tenían en su niñez. Nuevas causas e ideologías demandan su adhesión. Al mismo tiempo, Jesucristo se presenta ante ellos y clama: "Yo soy el camino, la verdad y la vida".*

(b). *La Juventud es una época de crisis para los que han aceptado al Señor en su niñez. Los años de la juventud son años dinámicos. Por lo general los jóvenes están llenos de energía, idealismo y valor. La historia nos muestra que los jóvenes pueden constituirse en una potente fuerza para Dios en el mundo... o en una dinámica fuerza para el mal.*

(c). *Dios tiene una labor para estos jóvenes. La iglesia necesita de su vigor, fe, valor, dedicación y trabajo. Necesita que ellos se consagren a Cristo en el evangelismo para alcanzar a su generación con el Evangelio. Su ejemplo es importante. Los jóvenes quieren ser como los de su propia edad o*

los que son un poco mayores que ellos. De ahí que los niños escuchen a los jóvenes y sigan su ejemplo más fácilmente que el de sus padres.

3. Sembrando la Palabra a los adultos.

(a). *Nuestro mundo necesita urgentemente la evangelización de los adultos. Los adultos tienen la responsabilidad de ser los líderes que necesitan el mundo, la iglesia y el hogar. En todos los niveles de vida, en todos los países y en todos los tipos de responsabilidad, la gran necesidad de nuestros tiempos es que haya hombres y mujeres llenos de Dios y dirigidos por Él.*

(b). *El padre es cabeza del hogar. A los hijos les cuesta mucho vivir para Cristo cuando los padres son inconversos. Para levantar iglesias edificadas sobre fundamentos sólidos, debemos ganar a los jefes de familia y ayudarles a tomar la responsabilidad de la dirección espiritual de su hogar. Este es el modelo establecido en la Biblia (Josué 24:15; Hechos 11:14; 16:31,32).*

(c). *Jesús llama todavía: “Venid en pos de mí, y os haré pescadores de hombres” (Mateo 4:19). Es cierto que los adultos no son tan fáciles de ganar para Cristo como los niños, pero muchos de ellos están buscando una solución a los problemas de la vida. Cierta hombre se mudó a una casa a dos cuadras de una iglesia evangélica. Decidió que aceptaría la primera invitación que recibiera para asistir a ella. Cuarenta años más tarde alguien lo invitó a asistir a una campaña evangelística en esa iglesia. ¡Fue y se convirtió! ¿Quién tenía la culpa de que no se convirtiera antes; de la tragedia de los cuarenta años desperdiciados? La invitación llegó a tiempo, ¡pero fácilmente pudo haber sido demasiado tarde!*

(d). *Esto nos recuerda lo urgente que es llevarles el Evangelio a las personas de edad avanzada, que se hallan al borde de la eternidad. Si no las alcanzamos hoy, ¿tendrán otra oportunidad mañana? Muchos son personas muy solitarias, deseosas de amistad. Se sienten desamparados, olvidados. ¿Qué está haciendo su iglesia para llevarles el amor de Cristo?^{xii}*

G. SEMBRANDO LA PALABRA PORQUE ES PODEROSA. (He.4:12)

1. Por la Palabra de Dios mares y ríos fueron abiertos, muros cayeron, reyes fueron puestos y reyes fueron quitados. Por la Palabra de Dios muertos resucitaron, ciegos vieron, mudos hablaron, porque la Palabra de Dios tiene poder.

2. La tierra estaba desordenada y vacía (Gn:1:2), pero algo ocurrió en la historia: “Dios habló” y por su Palabra fueron hechos los cielos y la tierra (Sal.33:4,6).

(a). “Nada” fue todo lo que necesitó para crear, y nosotros: ¿Qué tenemos?, ciertamente nada, con lo cual para Dios es suficiente, pues solo hemos de abrir nuestra boca y pronunciar Su Palabra y milagros comenzarán a ocurrir:

(b). ¡¡Hablemos su Palabra creyendo que muchos corazones desordenados y vacíos recibirán la transformación de Dios, quitando todas las tinieblas y alumbrando su luz vivan por Él y para Él, este será el mayor milagro: La Salvación!!

3. Sembremos su Palabra la cual es viva y es eficaz. La Palabra de Dios no volverá vacía sino que hará lo que Dios quiera y será prosperada para aquello que la envía. (Is.55:11). Sé un instrumento de parte de Dios en el lugar donde te encuentres, sembrando la poderosa Palabra de Dios.

EVANGELISMO EN CAMPAÑAS

**“Venid en pos de mí y haré que seáis pescadores de hombres”
(Marcos 1:17)**

Felipe era un hombre con un ministerio evangelístico, él fue sensible a la voz del Espíritu Santo cuando le dijo: *“acércate y júntate a ese carro”* (Hch.8:29), anunciando el evangelio de Jesús de una forma personal a un eunuco, pero Felipe también había sido sensible al llamado de Dios para predicar a las masas en la ciudad de Samaria, allí predicaba a Cristo y muchas personas escuchaban unánimes y con muchas señales y prodigios, el evangelio era respaldado, habiendo gran gozo en aquella ciudad (Hch.8:5-8).

En la vida de Felipe vemos la tarea evangelística que como Iglesia hemos de desempeñar: En primer lugar y como vimos *“acercarnos y juntarnos a esos carros llenos de personas con necesidad de que alguien les explique el evangelio de una forma personal”*. En segundo lugar hemos de desempeñar la tarea del evangelismo a las multitudes: *“descendiendo a las ciudades para predicarles a Cristo, respaldados por el Espíritu Santo salvando, sanando y libertando a las vidas”*. Evangelicemos a las multitudes y extendámonos como Iglesia:

I. EL DESAFIO DE LA IGLESIA.

A. CRECIMIENTO Y MULTIPLICACIÓN.

1. **Dios desea crecimiento y multiplicación para su pueblo.** En la Palabra de Dios desde Adán, pasando por todos los patriarcas, aún llegando a Moisés y Josué hasta acabado el Nuevo Testamento, Dios deseaba que su pueblo se multiplicara, que creciera, que se extendiera, que tomara la tierra por heredad para ser de bendición y este sigue siendo su deseo para su Iglesia: Crecimiento y multiplicación.

2. La Iglesia debe crecer en tres aspectos:

(a). **Crecimiento Espiritual:** (Ef.2:17-22; 4:11-16).

(1). Una Iglesia que crece es símbolo de que está sana y vigorosa, lo contrario de enferma y débil. Dios quiere dar a su iglesia un mayor crecimiento e intensidad de su Gloria y su deseo es que la unción se multiplique para que la tierra sea llena del conocimiento de la Gloria del Señor. (Hag.2:9; Hab.2:14).

(2). Dios ha constituido ministerios (Ef.4:11-16) para el crecimiento espiritual, es decir, para la edificación del cuerpo de Cristo y para que a su vez ésta su Iglesia sea capaz de ministrar a toda persona, en todas sus necesidades: espirituales, emocionales, relacionales y físicas.

(b). **Crecimiento Numérico:** (Hch.2:47; Ap.7:9-10).

Tiempo atrás había un dicho: *“pocos, pero buenos”* y también había una canción que decía: *“somos un pequeño pueblo muy feliz”*. Por el contrario sabemos que la obsesión por los números, es una motivación errónea y como tal, no es buena. Ahora bien y sin llegar a los extremos, es importante informarnos de los habitantes de nuestra ciudad e inclusive de nuestro país y veremos la alarmante cifra numérica de aquellos que están sin Cristo y por lo tanto de camino al infierno. Actuemos motivados por el amor hacia las almas y con el deseo de pastorearlos, crezcamos en número para la Gloria de Dios.

(c). **Crecimiento Geográfico:** (Mr.16:15; Hch.1:8 Ro.1:8).

(1). En los textos arriba citados vemos una progresión en cuanto al crecimiento geográfico de la Iglesia. En Marcos dice: *"Id por todo el mundo y predicar el evangelio"*. Jesús da el mandato de ir por todo el mundo. En Hechos vemos la capacitación del Espíritu Santo y de su poder para serles testigos: ¿hasta dónde?... *"hasta lo último de la tierra"* y en el último texto en Romanos, vemos a Pablo dando gracias al Señor Jesucristo de que la fe es divulgada: ¿por dónde?... *"por todo el mundo"*.

(2). La Iglesia debe extenderse y no ser escasa (Is.54:1-5). La Iglesia debe alcanzar con el evangelio toda aldea y avanzar hasta los lugares más remotos, teniendo un espíritu conquistador como el de Josué y Caleb.

B. ALCANZAR LA CIUDAD Y PASTOREARLA.

1. Dios nos prepara para alcanzar y pastorear la ciudad:

(a). Nos da ejemplo.

(1). En la Palabra descubrimos a Jesús como el Buen Pastor, él nos dio ejemplo ejerciendo esta labor pastoral con excelencia (Jn.10:14): Conoce a cada oveja por nombre (v.3); Cuida a cada oveja ofreciéndoles pastos que aportan vida abundante (v.10); Ama a cada oveja hasta el punto de poner su vida por ellas (v.11). Dios quiere que alcancemos la ciudad con el fin de pastorearla. Nos unge para pastorear, tal y como él lo hizo. (Lc.4:18-19).

(b). Nos anima y está con nosotros.

(1). Dios animó a Pablo para alcanzar la ciudad: *"el Señor dijo a Pablo en visión de noche: No temas, sino habla, y no calles; porque yo estoy contigo, y ninguno pondrá sobre ti la mano para hacerte mal, porque yo tengo mucho pueblo en esta ciudad"*. (Hch.18:9-10). Dios tiene mucho pueblo en tu ciudad, comienza a recibir las fuerzas de Dios, no temas porque Dios está contigo, él te anima, te protege y te capacita para alcanzar la ciudad.

2. Hay que actuar para alcanzar y pastorear la ciudad.

(a). Tiempo es de actuar.

(1). Como iglesia hemos de actuar para alcanzar la ciudad y pastorearla. La palabra nos dice: *"Tiempo es de actuar, oh Jehová, porque han invalidado tu ley"* (Sal.119:126). En nuestra ciudad han invalidado la ley de Dios, se han apartado cada uno por su camino y están como ovejas desamparadas, actuemos anunciando el mensaje: *"Cristo cargó todos sus pecados"*. (Is.53:6)

(b). Transformemos los sueños en realidades.

(1). Como iglesia soñamos en alcanzar la ciudad, pero para que los sueños se hagan realidad, hemos de despertar y ponernos manos a la obra para ver echo realidad el deseo de Dios y el nuestro: *"Alcanzar la ciudad para Cristo"*. Tenemos que entender que el tratar de alcanzar una ciudad... *"sin un plan y sin acción es un sueño"*^{xiii}, pero tratar de alcanzar una ciudad... *"con un plan organizado y con acción es una realidad concreta"*^{xiv}.

(2). Vamos a transformar los sueños en realidades.

II. LA MOVILIZACIÓN DE LA IGLESIA.

A. PLANEANDO LA CAMPAÑA.

1. Planear una campaña conlleva una preparación extensa y por lo tanto es un precio alto el que hay que pagar en todos los sentidos: espiritual, físico y económico, pero a pesar del esfuerzo que requiere, la iglesia planificará la campaña y se movilizará para evangelizar.

(a). Planeando la campaña con antelación.

(1). Muchas veces la evangelización personal surge de forma improvisada, sin embargo la evangelización en campañas no es así. Es necesario que con antelación se vaya desarrollando un plan bien organizado para que la campaña sea efectiva.

(2). El tiempo nos permitirá: “Preparar a la iglesia y preparar la actividad”. Por un lado se preparará a cada miembro de la congregación para desempeñar el trabajo es su debido departamento y por otro lado se preparará cada mínimo detalle de la actividad como son los permisos, el equipo de sonido, la electricidad... y una gran cantidad de detalles que uno a uno serán atendidos, es por ello la importancia y la ventaja de organizar con tiempo.

(b). **Planeando la campaña con motivaciones correctas.** La campaña no nacerá para sentirnos bien acallando de esta manera la conciencia. La campaña no nacerá por el sencillo motivo de llevar a cabo una actividad, sino que nacerá por medio de una profunda compasión por las almas y con un profundo deseo de pastorearlas.

(c). **Planeando la campaña en la unidad del Espíritu.** Satanás tratará de que esto no ocurra, pues sabe que no tendrá nada que hacer si la iglesia está bien unida, por todos los medios tratará de dividir y de desanimar.

(1). Jesús orando dijo: *“que sean perfectos en unidad, para que el mundo conozca”* (Jn.17:22-23). La Iglesia a de estar en perfecta unidad y el mundo conocerá a Jesús que fue enviado para salvar de todo pecado. La armonía es fundamental para que Dios envíe su bendición. (Sal.133).

(2). Esta unidad a de reinar en todas las personas desde los propios ministerios hasta en las personas más nuevas que comienzan a involucrarse en el evangelismo.

(d). **Planeando la campaña en el tiempo de Dios.** Conocer que es el tiempo de Dios para la campaña es de vital importancia. Cuando estamos en su voluntad podrán venir dificultades, contratiempos e inclusive ataques lanzados desde el mismo infierno, pero nada nos alterará, ni hará amedrentarnos porque el Todopoderoso nos habló y nos capacitó y está de nuestro lado para traer salvación, sanidad y libertad a nuestra ciudad.

(e). Planeando la campaña: ¿En qué lugar?.

(1). **Campañas en lugares cerrados.** *Las campañas en lugares cerrados tienen sus ventajas y desventajas. Las ventajas son varias: ofrecen seguridad climática; simplifica la organización; menos distracción; menos imprevistos... No obstante, hay una desventaja sobresaliente, la gente tiene que atravesar una puerta. Pero considerando las ventajas tengamos en cuenta lo siguiente: Que sea un lugar conocido o de fácil ubicación. El tamaño debe ser adecuado a las expectativas. No existan antecedentes negativos.*

(2). **Campañas en lugares abiertos.** *Sobre todo en esta opción es importante la climatología. Y por supuesto, la ubicación. En este caso nos podemos estar refiriendo a parques, explanadas o terrenos libres de edificación. Al tratarse de lugares abiertos podemos estar hablando de dos tipos de campañas que condicionará en gran medida toda la proyección de la actividad:*

(i). **Campañas de impacto:** Se suelen realizar en lugares de mucho paso de gente. La duración es corta (entre cinco y quince minutos).

(ii). **Campañas de cosecha:** A diferencia del anterior sistema, en este caso, aunque sea un lugar de mucho tránsito, es preferible que sea un lugar que permita cierta intimidad, que dependerá mucho del entorno que nosotros creemos. En cuanto a la duración dependerá del tipo de reunión y de los días que se hayan programado.

(3). **Campañas en carpa.** Para instalar una carpa es necesario un terreno abierto, pero al quedar instalada, viene a ser también una especie de recinto que en ocasiones hasta tiene puerta. En el momento de plantearse la instalación de una carpa, será conveniente las siguientes consideraciones:

(i). Una carpa bien montada y ornamentada es muy atractiva; El tipo de personas que, en principio, suele alcanzar es de clase muy necesitada, clase obrera y media-baja. Genera un gran nivel organizativo. Conlleva muchos riesgos (climáticos y de seguridad).

(ii). Adecuar el tamaño de la carpa a las expectativas. A ser posible, que la ubicación esté dentro de la población y sea lugar de paso de transeúntes. Montar la carpa teniendo en cuenta la orientación de la megafonía. Contar con un sistema seguro de electricidad”.^{xv}

B. TRABAJANDO PARA REALIZAR LA CAMPAÑA.

1. Establecer una buena estructura ministerial.

(a). **El Pastor sólo no puede.** Moisés sólo no podía atender a todos los pequeños detalles del pueblo (Ex.18:14-22), de la misma manera el pastor de la iglesia que organice una campaña, no podrá hacerlo todo. Es por ello fundamental el establecer una buena estructura ministerial, pues estableciendo una plataforma de trabajo todo será más fácil y eficaz. Jetro diría al pastor: “Así aliviarás la carga de sobre ti, y la llevarán ellos contigo”. (Ex.18:22).

(b). **Estableciendo un organigrama para la campaña.** El pastor y quizás su colaborador de evangelismo, observarán las diferentes áreas o departamentos a cubrir y en cada departamento nombrarán a un responsable. El responsable será el encargado de hacer funcionar el departamento junto con el grupo que este a su cargo. La comunicación será de vital importancia tanto entre el pastor con el responsable, como del responsable con su grupo de trabajo.

2. Áreas o departamentos a cubrir. (Se explicará de forma muy escueta y breve, algunas de las posibles áreas a cubrir):

(a). La administración.

(1). Pidiendo permisos. En caso de realizar la campaña en algunos lugares públicos como parques, plazas, calles, terrenos, es decir en algún lugar que tenga que ver con la ocupación de la vía pública, el responsable de esta área se tendrá que informar si son necesarios algunos permisos y de ser afirmativa la respuesta, dicho responsable tendrá que ponerse en contacto con las autoridades que lo requieran con el fin de obtener los permisos.

(2). Las finanzas. Este departamento tendrá la función de controlar las salidas y entradas, midiendo y calculando las posibilidades para ver si es posible llevar hacia delante la campaña, pues son muchos los gastos que se han de afrontar en una actividad de este tipo.

(3). Las cartas informativas de las actividades a otras iglesias, así también las tarjetas acreditativas (pastor, coordinador, ujieres, alabanza, etc), así como los boletines informativos de la campaña, paneles de anteriores campañas con fotos, todos estos trabajos se harán desde el departamento de administración.

(b). El equipo de sonido.

(1). Necesitaremos un equipo de sonido que valla acorde al tipo de campaña evangelística que se vaya a realizar. Necesitaremos personas entendidas en este campo. Es muy importante que el sonido llegue bien a las personas, por un lado sin que este les sea molesto por un volumen excesivo o por el contrario que no les llegue y por lo tanto que no puedan escuchar el evangelio, pues: *“La fe viene por el oír”*. (Ro.10:17).

(c). El grupo de alabanza.

(1). La alabanza es poderosa en gran manera. La Palabra nos enseña que la alabanza trae salvación al pueblo de Dios y trae confusión al enemigo (2.Cr.20:21-23). Por lo tanto, es necesario que el grupo de alabanza esté bien consolidado, en la preparación de los cánticos, por medio de ensayos. También es muy importante que entre ellos halla una armonía especial, en donde el poder del Espíritu Santo se puede mover con libertad, para que al levantar a Cristo por medio de la alabanza, se abran los cielos trayendo salvación sobre cada persona con señales, milagros y prodigios en el nombre de Jesús de Nazaret, y siendo una vez más confundido y humillado públicamente, todo poder de las tinieblas.

(d). La oración.

(1). La oración, como la alabanza, tiene un poder impresionante, por ello de una manera intensa e importuna se orará para la salvación de las almas (Lc.11:8). Este departamento motivará a toda la iglesia a la oración, utilizando todo tipo de actividades que respalden la campaña. Muchos son las formas para llevar a la iglesia a orar, por ejemplo organizando cadenas de oración y ayuno tanto semanales, como mensuales, entregando de listas de oración tipo: *“Operación Andrés”*, etc. La clave del éxito de una campaña está basada en la oración de la iglesia: *“La iglesia hablará con Dios de las almas, para después hablar a las almas de Dios”*.

(e). Los ujieres. (acomodadores)

(1). En las campañas evangelísticas son muchas las personas que nos visitan y por lo tanto se necesita orden, es por esta razón que los ujieres velarán para que esto así sea.

(2). Muchos son los detalles en los cuales ellos tendrán que estar atentos, entre otros: La vigilancia en lugares concretos de la campaña, proveer lugar a los asistentes con especial importancia a los discapacitados, el recoger las ofrendas, su lugar y función en los llamados con los ojos muy abiertos a toda incidencia y muchos detalles más que su responsable compartirá para el buen hacer de este ministerio.

(f). Los consolidadores.

(1). En los llamados muchas personas recibirán a Jesús y se necesita un departamento que esté dedicado a la consolidación de frutos, el cual trabajará de forma efectiva rellenando los datos en las tarjetas de decisión, obsequiando con literatura, preparando las citas para la correspondiente consolidación, etc.

(2).La consolidación cerrará la puerta trasera de la iglesia. ¿Qué quiere decir esto?. En ocasiones ha ocurrido que las personas entraron a la iglesia, pero después y del día a la mañana, sin que nadie se de cuenta, las personas desaparecieron, se marcharon y nadie supo nada. La consolidación pretende precisamente esto, cerrar la puerta trasera evitando que se marchen las recién paridas, por el contrario este departamento trabajará para cuidar, alimentar y fortalecer en la fe a aquellas personas que aceptaron a Jesús en sus corazones.

(g). La consejería y la ministración.

(1). Este departamento será formado por un equipo de hombres y mujeres que sean lo suficiente maduras como para ministrar a personas con problemas espirituales. Muchas vidas viven oprimidas por Satanás y este departamento con la ayuda del Espíritu Santo y con su gracia ministrará a cada persona, siendo el verdadero propósito: la liberación y no la manifestación.

(h). Departamento de publicidad.

(1). La ciudad por medio de la publicidad sabrá de nuestra actividad, por lo tanto el encargado de este departamento tendrá que averiguar los espacios radiales, televisivos o de prensa, también tendrá que hacer carteles de información de la actividad, folletos, pancartas, habilitar coches anunciando por megafonía la actividad y muchas más ideas con tal de hacernos escuchar en la ciudad. La información es muy importante, tanto antes de la campaña, como en la propia campaña.

(i). La limpieza y el mantenimiento.

(1). Se necesitará un equipo que se encargue de la limpieza del lugar, teniendo lo necesario para este trabajo. La campaña será un lugar en donde muchas personas transitarán y por lo tanto se necesitará mantener el lugar limpio y acondicionado.

3. Reuniones especiales:

(a). Reuniones para los diferentes departamentos.

(1). Se realizarán reuniones explicativas acordes a sus ocupaciones, y con ello estableciendo bases y pautas para el buen funcionamiento de cada área. Cada obrero conocerá bien como actuar y como desempeñar su función con la mayor efectividad. La preparación es importantísima.

(2). Estas reuniones tienen el propósito de evitar los contratiempos y prever fallos. Sabemos que siempre existen desajustes, pero con esto evitaremos que los problemas se nos vayan de las manos. Es importante el tiempo de oración con cada grupo, animándolos, trayéndoles confianza para que cada obrero saque todo el potencial que Dios les ha puesto. Ellos son instrumentos de Dios para alcanzar la ciudad.

(b). Reuniones para toda la iglesia.

(1). Serán cultos enfocados para animar y preparar a la iglesia, sembrando la visión en sus corazones, entusiasmándolos con el proyecto y para ello es de mucha bendición invitar a otros ministerios que hayan tenido experiencias en campañas evangelísticas. Podrán compartir con los hermanos testimonios o diversos temas relacionados con la campaña.

(2). El propósito en estas reuniones es que reciban de Dios, la llenura del Espíritu Santo, la carga y la compasión por los perdidos, el ánimo y las fuerzas para trabajar.

(c). Reuniones de Oración.

(1). Las reuniones de oración tanto en la madrugada, como en las vigiliyas, como de otro tipo, son de tremenda bendición. Allí se pondrán cada asunto en oración, reclamando la ciudad, proclamando la salvación de las vidas y orando por cada mínimo detalle, para que Dios sea glorificado en todo, veamos a continuación como orar por la campaña.

C. ORANDO POR LA CAMPAÑA.

1. *“Las campañas de evangelización son un explosivo. La intercesión es un detonante. El explosivo sin el detonante no es efectivo, ni tampoco el detonante sin explosivo. Pero si unimos el explosivo y el detonante podemos crear una tremenda explosión”.*

2. *Es importante tener en cuenta que la campaña se inicia desde el mismo momento en que decidimos salir a evangelizar. En este instante, el infierno se levanta para hacernos oposición. Por ello, la oración debe tener un lugar preeminente y prioritario aun antes de cualquier tipo de organización.*

3. *Pensemos que todo ministerio que ha sido bendecido en la evangelización ha sido por una causa principal:*

El poder de la oración:

(a). **La oración hace de la evangelización una obra sobrenatural.** En una campaña luchamos contra una fuerza espiritual:

(1). *Estamos envueltos en una guerra espiritual. (2Co.10:3-5). No luchamos contra carne ni sangre, sino contra Satanás y sus huestes. (Ef.6:10-20). El no cristiano está cegado por Satanás (2.Co.4:4), engañado por el (Jn.8:44; 2.Ts.2:9-12), esclavizado (Jn.8:34; 2.Ti.2:16) y cautivado (Ro.7:23; Col.1:13).*

(2). *De manera que ante ésta fuerza satánica, nuestras técnicas humanas y nuestra capacidad humana son totalmente insuficientes para resistir y doblegar al enemigo. Nuestra única arma eficaz es la Palabra de Dios junto con la intercesión. (Ef. 6:17-18).*

(b). Funcionamiento de la Intercesión en las Campañas.

(1). **Atar.** En primer lugar atar tiene el significado de “ligar”, “sujetar”. Mediante la oración podemos atar todo impedimento para que la palabra sea predicada y las personas reciban al Señor en sus vidas. Lo mismo para la manifestación de milagros y señales, se debe orar para que el espíritu de incredulidad sea atado y echado del lugar donde está siendo proclamado el Evangelio.

(2). **Desatar.** En segundo lugar desatar, tiene la idea de “liberar”, “soltar”. ¿El qué? La bendición de Dios sobre las vidas. En ese aspecto tengamos en cuenta dos cosas importantes:

(i). *Que es imposible liberar la bendición de Dios sobre alguien, en función de la autoridad que se os ha dado, pero no se está queriendo decir que la presencia de Dios puede ser “atada” o “desatada”.*

(ii). *Que para que la bendición sea liberada, es necesario que antes la maldición, el pecado o la causa que impide la bendición de Dios sea sujeta o atada.*

(3). **Descubrir** (2.Co.2:11). *Ignorar las intenciones de Satanás y sus movimientos, acarreará graves consecuencias. Debemos descubrir las maquinaciones de Satanás contra: los ministerios; la iglesia; el buen funcionamiento de la actividad evangelizadora. Todo con el fin de que el enemigo no gane ventaja sobre nosotros.*

(4). **Cubrir.** (Ef.6:19). *Los ministerios deben ser cubiertos en el área de la ministración de la Palabra y de la oración por los enfermos y necesitados: “Para que hablen como deben*

hablar” (Col.4:2-4). “Para que prediquen con denuedo y poder”. (Ef.6:19). Si al realizar esta cobertura, la unción cae sobre los que ministran, entonces, el resultado será poderoso:

(i). Se romperá toda barrera espiritual y el diablo soltará las mentes de los oyentes y les resplandecerá la Luz del Evangelio. (2.Co.4:2-4).

(ii). La Palabra será respaldada con señales, prodigios y milagros. (Hch.4:29-31).

(5). **Cobertura Global.** Orar por el clima, por todos los materiales y utensilios: carpa, sonido, electricidad... Por todos los que están involucrados en la actividad: sus familias, sus economías, sus fortalezas físicas y espirituales, gracia y sabiduría.

(c). **Objetivos a tener en cuenta en la Intercesión:**

(1). **Victimas.** Los incrédulos y atados por el enemigo, es decir las almas que no conocen a Jesús como su Salvador.

(2). **Agentes.** Todo ser terrenal siervo de Satanás y usado contra la actividad. (Satanistas, brujos, religiosos, curanderos...)

(3). **El enemigo.** El hombre fuerte de la ciudad y sus huestes; potestades, principados y contra Satanás.^{xvi}

D. ACTIVIDAD ANTES DE LA CAMPAÑA.

1. Cada departamento será puntual a los horarios acordados, teniendo todo preparado para dar comienzo a la reunión. Por ejemplo, el grupo de alabanza tendrá los instrumentos afinados, el equipo de sonido estará bien ecualizado, los ujieres en sus debidos lugares... y así cada departamento velará para que en lo que dependa de ellos, todo esté listo con tiempo de sobra. Se establecerá el buen hábito de dar comienzo la reunión en la hora previamente anunciada.

2. Los contratiempos generan: Nerviosismo, temor e inseguridad. Entendemos que para dar comienzo a la reunión estos tres ingredientes no favorecen en nada, por el contrario si nosotros evitamos los contratiempos, tendremos tres ingredientes diferentes: Tranquilidad, valentía y seguridad. Evitemos el desorden y las tensiones.

3. Es imprescindible que entre todas las personas que colaboren en la campaña haya un buen espíritu de trabajo, reinando la unidad, y la armonía, y no dando lugar al diablo ni en lo más mínimo. Los frutos del Espíritu son indispensables para la buena marcha de la campaña. La inmadurez, la rebeldía y el orgullo generarán un mal ambiente que no favorecerá en nada, por ello, velemos para que cada reacción esté sometida a Cristo y por lo tanto busquemos la unidad en el Espíritu y de seguro que el amor del Padre se derramará en las almas de una forma tremenda. (Fil.2:1-8).

4. “El que no sirve, no sirve”. Toda la actividad evangelística conllevará mucho trabajo y por lo tanto se ha de tener una actitud de servicio al máximo. Cada persona que trabaje en la campaña no tendrán que ostentar: “tener cargos”, sino más bien: “llevar cargas”, esta es la gran diferencia. Seamos como Jesús quien... “no vino para ser servido, sino para servir, y para dar su vida en rescate por muchos”. (Mr.10:45). ¡¡Que muchos sean rescatados!!.

E. ACTIVIDAD DE LA CAMPAÑA.

1. La reunión estará compuesta básicamente de:

(a). **Alabanza.** Cuando alabamos a Dios en las calles o en las plazas estamos enfrentando a Satanás y a sus demonios con la alabanza a Dios. Es una forma de hacer guerra espiritual. La Alabanza tiene poder. Veámoslo:

(1). **Satanás desea ser alabado.**

(i). Él era líder de alabanza en el cielo. Su cometido era llevar la alabanza de todos los seres celestiales a Dios, hasta que su corazón se enaltece y desde entonces esas alabanzas las desea para sí. *“En Edén, en el huerto de Dios estuviste; de toda piedra preciosa era tu vestidura; de cornerina, topacio, jaspe, crisolito, berilo y ónice; de zafiro, carbuncho, esmeralda y oro; los primores de tus tambores y flautas estuvieron preparados para ti en el día de tu creación”* (Ez.28:13)

(ii). En Ezequiel vemos la descripción de Lucifer y se nos habla de tambores, flautas; había instrumentos musicales que habían sido puestos en él cuando fue creado.

(iii). Después de ser expulsado del cielo él pervierte la música con el fin de atraer hacia sí mismo honor y alabanza. De ahí determinados grupos musicales y estilos musicales. De manera que cuando alabamos a Dios en las calles o en las plazas estamos enfrentado a Satanás y a sus demonios con la alabanza a Dios.

(2). **Salvando por medio de la Alabanza.**

(i). Confiesa el Nombre de Dios. *“Por tanto yo te confesaré entre las naciones, oh Jehová, Y cantaré a tu nombre”.* (Sal.18:49).

(ii). Confunde a los demonios. *“Y cuando comenzaron a entonar cantos de alabanza, Jehová puso contra los hijos de Amón, de Moab y del monte de Seir, las emboscadas de ellos mismos que venían contra Judá, y se mataron los unos a los otros”* (2.Cr.20:22).

(iii). Derriba fortalezas y rompe cadenas. *“Entonces el pueblo gritó, y los sacerdotes tocaron las bocinas; y aconteció que cuando el pueblo hubo oído el sonido de la bocina, gritó con gran vocerío, y el muro se derrumbó. El pueblo subió luego a la ciudad, cada uno derecho hacia delante, y la tomaron”.* (Jos.6:20); *“Pero a medianoche, orando Pablo y Silas, cantaban himnos a Dios; y los presos los oían”* (Hch.16:25).

(iv). Manifiesta el gozo del Señor y su Salvación. *“Jehová está en medio de ti, poderoso, él salvará; se gozará sobre ti con alegría, callará de amor, se regocijará sobre ti con cánticos”* (Sof.3:17).

(b). **Participaciones especiales.** Esta parte de la campaña enriquece el mensaje de Salvación, ya que lo ilustrará de diferentes maneras como son los teatros, mimos, bailes o coreografías, etc. Para estos especiales se puede motivar a que participen los niños, los jóvenes, los adultos u otros hermanos de otras iglesias.

(c). **Ofrenda.** “Si se tomara la ofrenda” en la campaña evangelística, hemos de presentarla sin prejuicios, pero a la vez con tacto. Es conveniente explicar los motivos de la ofrenda y después concederemos a las personas, el gran privilegio que es poder ofrendarle a Dios.

(d). **Predicación.** El mensaje de la Palabra ha de ser claro y sencillo. Saturado de compasión y amor por las almas. Completamente Cristo céntrico. Cargado de oración y de unción. Dirigido a la necesidad de las personas y cercano a ellos, no con palabras persuasivas de humana sabiduría sino con la demostración del poder de Dios basando así la fe de ellos en Su poder y no en la sabiduría humana.

(e). **Llamado.** La Palabra de Dios siempre llevará un desafío a dejar el pecado y a seguir a Jesús. El llamado a la salvación es donde el predicador extiende la invitación a todos aquellos que no le conocen, siendo este uno de los momentos más importantes en toda la campaña y en donde más lucha nos encontraremos contra el reino de las tinieblas, ya que las personas tienen la oportunidad de abrirle la puerta al Salvador y en ese instante las vendas caerán de los ojos y el evangelio les resplandecerá. Por esta razón se constituye “el llamado”, en una parte vital en todas las campañas evangelísticas.

(f). **Ministración.** *“Y ellos, saliendo, predicaron en todas partes, ayudándoles el Señor y confirmando la palabra con las señales que la seguían. Amén”.* (Mr.16:20). En la Ministración Dios confirmará la Palabra con las señales y con los prodigios, es en este momento en donde extenderá su... *“mano para que se hagan sanidades y señales y prodigios mediante el nombre de Jesús”* (Hch.4:30).

(g). **Testimonios.** Cuando las personas escuchan los testimonios son impactados, tanto si son testimonios de conversiones, de sanidades o de algún milagro de cualquier tipo, ya que todo el racionalismo humano se derriba, es desecho y da lugar a Dios, a su poder, a su transformación, engendrando fe en los corazones que eran incrédulos. Los testimonios serán verificados por personas maduras. Es muy importante que los testimonios sean claros, concretos y concisos.

- LA CONSOLIDACIÓN -

“Pastoreando suavemente a las recién paridas” (Isaías 40:11)

La consolidación^{xvii}, es fundamental tras el trabajo evangelístico, pues una de las grandes luchas que como iglesia enfrentamos, es la de retener cada alma que se entrega al Señor.

Como iglesia tenemos el propósito y la gran meta de: **“cerrar la puerta trasera”**, puerta por la cual muchos de los que se entregaron a Jesús, se marcharon. Por esta razón hemos de hacer como los pescadores: **“remendar las redes”**, para que ningún pez se pierda, por las fisuras de nuestras redes.

I. ¿QUÉ ES LA CONSOLIDACIÓN?

A. DEFINIENDO LA CONSOLIDACIÓN.

1. *La Consolidación se puede definir como el cuidado y la atención que le debemos otorgar al nuevo creyente para reproducir en él el carácter de Cristo, de manera que su vida cumpla con el propósito de Dios, dar fruto y que su fruto permanezca. (Jn.15:16)*

2. La Consolidación es un plan en el cual se estrechan vínculos, para que ninguna de las personas que Dios nos da se pierda, y puedan asimismo llegar a ser pastoreados (2.Pe.3:9).

3. La Consolidación se lleva a cabo con el fin de que las personas se afirmen en su decisión por Cristo de tal manera que experimenten un cambio en sus vidas, y por lo tanto, dichas personas serán enseñadas a guardar las cosas que Jesús nos mandó, teniendo la confianza de que en medio de toda esta tarea el Señor estará con nosotros (Mt.28:20).

4. Llamamos Consolidación al proceso habido en una persona desde el momento que es contactada, lo antes posible dentro de las primeras 72 (setenta y dos) horas después de su entrega a Cristo, hasta su Bautismo.

B. UNA LABOR MUY IMPORTANTE TRAS LA EVANGELIZACIÓN.

1. El Dr. Oswald J. Smith señala lo siguiente en su libro *Pasión por las Almas*: *“El evangelista es como el médico; trae al niño al mundo, pero nadie espera que el médico se quede y tome el cuidado del niño. Esta es la obra de seguimiento que debe ser llevada por los padres. La responsabilidad del médico cesa cuando el bebé ha nacido. No sería correcto dar la culpa al médico si el niño no se desarrolla adecuadamente después de un nacimiento normal y sano, y es igual de incorrecto dar la culpa al evangelista si los convertidos no siguen la fe y no crecen después de que él los haya traído a luz. Esta, digo, es la responsabilidad de otros... Si se organizan clases especiales para los nuevos convertidos, pronto estos pueden ser enseñados en las doctrinas fundamentales de la fe, de manera que podrán permanecer de una manera fiel y firme y llegar a ser obreros activos del Señor Jesucristo.”^{xviii}*

(a).El fracaso de muchas campañas y de la evangelización en general, consiste en que no hemos sido eficaces en el cuidado de los recién nacidos. El porcentaje de mortalidad infantil es muy elevado a causa del abandono de los recién nacidos por sus padres. Cuando un recién convertido es abandonado, siguiendo la ilustración del pastor Oswald J. Smith referente a los recién nacidos, es como traer al mundo un niño y abandonarlo para que por sí mismo se abastezca de sus necesidades básicas como el alimento, el abrigo, la protección, el consuelo, la educación... y, sobre todo, el contacto con los padres, o dicho de otra manera, hacerles sentir aceptados, amados.

(c). La consolidación es muy importante, pues como unos padres de niños recién nacidos, los consolidadores proveerán la leche no adulterada, para que muchos crezcan para salvación (2.Pe.2:2).

II. LOS CONSOLIDADORES.

A. ¿CÓMO HAN DE SER LOS CONSOLIDADORES?.

1. Santos. (Lv.11:44-45; 1.Pe.1:15-16; He.12:14; 2.Co.7:1).

(a). Cualquiera que aspire a ser usado por Dios en la Consolidación debe ser santo, pues El únicamente escogerá instrumentos limpios a través de los cuales pueda fluir para hacer su obra.

(b). El consolidador que vive en pecado caerá en desacrérito y será un mal ejemplo para el nuevo convertido, este no será un buen ejemplo para él.

2. Compasivos y llenos de amor. (1.Co.13:1-7,13)

(a). El amor fue la clave del ministerio de Cristo y lo manifestó desde el mismo momento en que dejó su trono de gloria hasta hacerse igual a nosotros. Jesús nos da muestras palpables del verdadero significado de amar, se olvidó de sí mismo y se puso en el lugar de las personas viviendo con ellas su aflicción o problema e identificándose con ellos. Su prioridad fue suplir la necesidad de quienes a Él llegaban.

(b). De la misma manera el consolidador reflejará compasión y amor a los nuevos convertidos. Tengamos el mismo sentir que Pablo tenía. (Gal.4:19).

3. Llenos de la Palabra.

(a). Los nuevos convertidos necesitan la leche espiritual no adulterada, por ello el consolidador debe tener en abundancia la Palabra de Dios, no sólo en su cabeza sino en su corazón, para traer palabras de vida eterna.

(b). Pablo dejó a Timoteo consolidando a los hermanos de Éfeso y le dijo que él mismo persistiera en la Palabra ya que el estar llenos de la palabra es fundamental, ya que:

“Toda la Escritura es inspirada por Dios, y útil para enseñar, para redargüir, para corregir, para instruir en justicia, a fin de que el hombre de Dios sea perfecto, enteramente preparado para toda buena obra”.

(2.Timoteo 3:16).

4. Personas de Oración. (Lc.5:17; Hch.2:42)

(a). El consolidador a de ser una persona que viva y experimente la oración. Ahora son muchos los que dependerán de sus oraciones y por ello no podrá descuidar esta práctica, porque los desprotegería espiritualmente, cuando más ellos lo necesitan.

(b). Jesús llamó a sus discípulos y les consolidó en la fe y en ese periodo como Maestro enseñó con el ejemplo. Su vida de oración produjo en los discípulos el ser también hombres de oración por ello si el consolidador esta lleno de oración también levantará personas de oración.

5. Serviciales.

(a). El consolidador a de tener una entera disposición para servir al señor como la que tubo Isaías, respondiendo a Dios: “Heme aquí, envíame a mí”, (Is.6:8). El servicio estará basada sencillamente en agradar a Dios y no motivados por el ser vistos o por el ser recompensados. *“todo lo que hagáis, hacerlo de corazón, como para el Señor y no para los hombres (Col.3:23).*

6. Disciplinados.

(a). El desorden en la consolidación significará la perdida de las almas, por ello se ha de hacer un trabajo efectivo y disciplinado, lo cual dará resultados. El consolidador que trabaja disciplinadamente será de gran bendición, porque atenderá a la recién parida.

B. EL OBJETIVO DE LOS CONSOLIDADORES.

1. Alimentar.

(a). Cuando un bebe nace, la primera preocupación que tendrá la madre será el alimentarlo. El crecimiento está ligado al alimento, pues si no hay alimento indiscutiblemente no habrá crecimiento. Por esta razón, cuando una persona cuando nace de nuevo, el objetivo principal es alimentarlo con un alimento en relación a la capacidad de su estomago.

2. Proteger y Cuidar.

(a). La vida del bebe está completamente indefensa, hay que velar para proteger su salud. Son muchos los peligros y por ello la madre a de evitar todo contratiempo, estableciendo una gran seguridad en la vida del bebe.

(b). La consolidación tiene el objetivo de proteger las vidas de forma personal y seguida, es incomprensible que se dejara solo a un bebe y de igual manera sería incomprensible dejar sólo a alguna persona que nace de nuevo, pues en tal caso estará condenado a morir, pero con la consolidación esto se evitará para la gloria de Dios.

3. Insertar las almas a la Iglesia y guiarlas al Señor.

(a). Las almas son de Dios y Él las ha confiado a la iglesia, por lo tanto el objetivo del consolidador es establecer un puente fácil de ser transitado, para que vayan desde la calle hasta la iglesia.

(b). El consolidador guiará a las almas al Señor con los conceptos básicos de la vida cristiana.

III. ¿CÓMO CONSOLIDAR?.

A. UNA GRAN RED DE VIDA.

1. La iglesia tiene varias puertas o brazos de evangelización, (ver los distintos ministerios evangelísticos) por lo que, toda entrada de nuevos contactos que se produzca por las distintas formas de evangelización, pasarán directamente a "RED DE VIDA", siendo esta Red quién agrupe y clasifique los distintos contactos por cuestión de sexo y edad.

2. "Red de Vida" se ramifica en tres grupos de trabajo: "Red Vida Hombres", "Red Vida Mujeres" y "Red Vida Jóvenes".

3. Estos tres correlacionados entre sí, pero con autonomía propia. Cada grupo tendrá un líder, dependiendo de la edad y sexo. Siendo Una Gran Red, con tres departamentos, para clasificar los peces (*sexo, edad*).

B. LA ORGANIZACIÓN DE RED DE VIDA.

1. **Se clasifican los nuevos contactos.** Se clasifican los nuevos contactos, para repartirlo por departamentos (Red de Vida Hombres, Red de Vida Mujeres, Red de Vida Jóvenes), haciéndolo saber a los responsables de dichos departamentos lo antes posible.

2. **Un líder asigna a los nuevos contactos.** El Líder del departamento, de quién dependa el nuevo contacto (Hombre, mujeres o jóvenes), le asignará un "Responsable de Consolidación", siendo este un consolidador.

3. **Los datos del nuevo contacto.** El líder le entregará al “Responsable de Consolidación”, una hoja con los datos del nuevo contacto. El próximo paso a realizar será contactar dentro de las primeras 72 horas con la persona que aceptó a Jesús, como veremos a continuación:

C. EL PRIMER CICLO, EN LA RED DE VIDA.

1. Contactar dentro de las primeras 72 horas.

(a). El responsable de consolidación deberá hablar con el nuevo contacto dentro del periodo de las primeras 72 horas (los primeros 3 días). Esto se debe hacer con efectividad en beneficio del nuevo contacto.

(b). Es cierto que el teléfono sería lo más rápido para hablar con el nuevo contacto, pero en caso de ser posible optaremos por visitarlo personalmente, como fue el caso de Ananías cuando fue a visitar a Saulo. (Hch.9:10-19):

(1). Ananías podemos decir que fue como un “Responsable de Consolidación”, avisado en visión por Dios, para que visitara personalmente a Saulo (es decir a Pablo).

(2). Dios le dio todos los datos del nuevo contacto, para ir rápidamente dentro de las primeras 72 horas, llevando con eficacia la consolidación. Los datos eran:

Nombre: Saulo de Tarso;

Dirección: Calle de la Derecha;

Casa de Judas;

Ciudad: Damasco.

2. El propósito del Primer Contacto antes de 72 horas.

(1). Mostrar interés genuino por la persona y por su necesidad.

(2). Ganarse la confianza del nuevo contacto.

(3). Dejar abierta la puerta para realizar otra visita

3. Como preparar el Primer contacto antes de 72 horas.

(a). En oración intensa por el nuevo contacto.

(b). Buscando un sitio apropiado.

(c). Planificando el tiempo.

4. Como Realizar el Primer Contacto antes de 72 horas.

(1). Salude: Lo debe hacer en forma amable, identifíquese como integrante de la Iglesia a la que pertenece cuando hable con el nuevo contacto.

(2). Comience la conversación: Inicie una conversación amena cuénteles que ha orado por su necesidad, y quiere saber como le va.

(3). Evalúe su condición Espiritual: Pregúntele como le pareció la reunión y como se ha sentido en relación con Dios desde que visitó la Iglesia.

(4).Concrete la visita: Concrete lugar, día y hora para la visita. Presénteles alternativas: su casa, una cafetería, un parque, con el fin de que no sea en la iglesia.

5. Estrategias de éxito.

(a). Muéstrese amable y agradable.

(b). Evite lo siguiente:

(1). Presionar al nuevo creyente.

(2). Tomar más tiempo del necesario.

(3). Discutir o contender.

(4). Mostrar un interés egoísta, no dirigido a suplir la necesidad de la persona.

D. EL SEGUNDO CICLO, EN LA RED DE VIDA.

1. Visitar máximo 6 días después de las primeras 72 horas.

(a). Jesús sabía cuán importante era la visitación por eso, se tomó el tiempo para enseñarla y realizarla. En Mateo 8:14-15, vemos como el maestro visitó la casa de Pedro, allí oró por ella y le sanó de la fiebre.

(b). En Lucas 19:1-10, fue a la casa de Zaqueo, el publicano, *después de esta visita él no volvió a ser el mismo*, dio muestra genuina de arrepentimiento.

(c). Las visitas de Jesús a casa de Marta y María y Lázaro fueron muy especiales. Él se hizo muy amigo de la familia, tanto que la gente comentaba cuánto amaba Jesús a Lázaro. (Juan 11:36).

(d). Las visitas jugaban un papel muy importante en el ministerio de Jesús, el mismo entrenó a sus discípulos, y los envió de dos en dos a realizarlas (Marcos 6:7-11).

(e). Definitivamente, visitar los hogares para Jesús era una misión trascendental. Aún después de ascender a los cielos, él siguió buscando hombres que desarrollasen esta labor, por eso escogió a Ananías y lo envió a visitar el hogar donde se hospedaba Saulo de Tarso.

(f). Con base en todo lo anterior, el desafío debe ser hacer de la visitación un estilo de vida, algo normal para nosotros como asistir a la iglesia. Conscientes de que además de la motivación, necesitamos comprometernos con Dios e ir y obedecer como lo hizo Ananías, venciendo nuestros propios temores y prejuicios, sean estos de tipo intelectual, social, racial o de edad.

(g). El visitar a cada persona que Dios ponga en nuestras manos, traerá los mismos resultados de la visita de Ananías a Saulo, esa es "la clave del éxito"

2. El Propósito de la Visita

(a). Conocer su impresión sobre la reunión de la Iglesia en la que participó, ver qué tal le pareció.

(b). Descubrir sus necesidades y ministrarlas con la guía y el poder del Espíritu Santo.

(c). Vincularle y motivarle a involucrarse en las actividades de la Iglesia, siendo muy importante su paso por el ABC.

3. Como preparar la Visita.

(a). Confirme el día y hora a través del primer contacto efectuado en las 72 primeras horas (3 primeros días).

(b). Medite y prepare su mensaje: basado en la necesidad escrita en la tarjeta de contacto y en la información recabada en el primer contacto efectuado en las 72 primeras horas (3 primeros días).

(c). Reúnase con su acompañante de visitación y ore fervientemente por el respaldo de Dios.

4. Realizando la Visita. (Al realizar la visita, se procede así):

(a). **Preséntese.** Si no conoce a la persona, trate de ser agradable y sincero.

(b). **Indague.** Averigüe que le pareció la reunión de la Iglesia, dialogue con la persona sobre sus problemas específicos.

(c). **Comparta.** Seleccione el pasaje bíblico acorde con la necesidad y explíquelo en 10 minutos para impartir fe y confianza en Dios. Ministre a las necesidades con la Palabra, la cual desvela los problemas más comunes que vive la gente a la luz de la Biblia.

(d). **Ore.** Haga una oración directa conforme a la necesidad específica. **Ministre en Oración:** Utilice las promesas bíblicas o traiga las porciones de la Palabra que puedan tocar el corazón de los oyentes. Evite las terminologías religiosas, y sea lo más natural posible.

(e). **Involucre.** Muestre las actividades de la Iglesia motivele a asistir. Es la Oportunidad de crearle la necesidad de ir a la iglesia, a participar en las actividades de la iglesia y a comenzar el ABC.

(f). **Desate paz.** Termine orando por la persona y su familia, declarando bendición y desatando paz sobre sus vidas.

E. HACER UN INFORME POR ESCRITO.

1. El responsable de Consolidación dará un informe por escrito de las fechas tanto del Contacto antes de las 72 horas (fono-visita) como de la Visita y se la dará al Líder del grupo que corresponda de Red de Vida (Hombre, mujeres o jóvenes).

2. En caso de que el contacto no asista ni a la iglesia, ni al ABC (Después de la Visita), se seguirá realizando un seguimiento de visitas semanales (una visita a la semana), de la que se dará información puntual también al líder de área, y el contacto no será infructuoso hasta tanto que la persona no manifieste de alguna forma no querer ser visitada.

VI. CONSOLIDANDO POR MEDIO DE LA MINISTRACIÓN.

A. MINISTRANDO A LAS NECESIDADES POR MEDIO DE LA PALABRA.

1. Ministrando a la mente:

- (a). Renovar la mente (Ro.12:2).
- (b). Sujetar los pensamientos (2.Co.10:3-5).

2. Ministrando al corazón:

- (a). Sentimientos (Pr.4:23; 2.Ti.2:22).
- (b). Temor (Jn.4:18; He.13:5).
- (c). Depresión (Jer.33:3; Mt.11:28; He.13:5).

3. Ministrando al espíritu:

- (a). Confesión y arrepentimiento (1.Jn.1:9; Hch.3:19).
- (b). Crecimiento espiritual (Ef.2:20-22; 2.Pe.1:5-8).

4. Ministrando al cuerpo:

- (a). Sanidad (Is.53:5; Mr.16:17-18).
- (b). Templo del Espíritu Santo (1.Co.6:18-20; 2.Co.6:16)

5. Ministrando a las relaciones:

- (a). Con la familia (Ef.5:21; 6:4).
- (b). Con los demás (Ef.6:5-9; Is.43:18).
- (c). Restauración (Is.43:18).
- (d). Perdón (Mt.5:21-26; Ef.6:12).

6. Ministrando a las finanzas:

- (a). Bendición al dar el diezmo (Mal.3:10-12; Mt.23:23)
- (b). Liberación de la ruina (Gal.3:13; Gn.3:17)
- (c). Sabiduría para el manejo del dinero (Stg.1:5)
- (d). Prosperidad a través del dar (Lc.6:38).

B. MINISTRANDO A LAS NECESIDADES POR MEDIO DEL ESPÍRITU.

1. **La obra restauradora del Espíritu Santo**^{xix}. (1.Ts.5:23). Esta ministración se daría en un Encuentro de Consagración, siendo de mucha bendición para aquellas vidas que quieren seguir a Jesús pero que se dan cuenta que en sus vidas hay un peso. Este peso será quitado por medio de la ministración del Espíritu Santo de forma plena en las tres áreas de las personas, es decir el cuerpo, en el alma y en el Espíritu:

(a). El cuerpo.

(1). El cuerpo, la parte más visible del hombre, es lo que vemos de nuestro ser a través de los ojos naturales. Las facultades del cuerpo son los conocidos 5 sentidos: vista, oído, gusto, olfato y tacto. Es por medio de los sentidos que el diablo trabaja para esclavizar el alma del hombre. Eva miró el fruto prohibido, vio que era bueno para comer, agradable a los ojos, y codició Génesis.3:6. Lo mismo sucedió con la tentación del diablo a Jesús. Una de sus propuestas era darle todos los reinos de este mundo y la gloria de ellos, para ello le llevó a un monte muy alto y le mostró dice Mateo.4:8. El rey David codició a Betsabé después de verla bañándose desnuda 2 Samuel.11:2.

(2). El diablo viene a robar, matar y destruir. El contacto con el pecado por medio de los sentidos es una puerta a nuestra alma y se puede llegar a contraer ataduras espirituales 1 Corintios.6:13-16. Satanás trata de dominar nuestra alma dominando nuestra voluntad Santiago.1:13,14 atrayéndonos y seduciéndonos al pecado por el deseo.

(b). El alma.

(1). Se relaciona con la mente, las emociones del hombre. Es el recinto de su personalidad, es decir, de su intelecto, emociones y voluntad. En el alma se desencadenan la mayoría de los conflictos. La carne manifiesta los deseos del alma, ya que el alma no puede actuar por sí misma. Veamos el ejemplo de David y Betsabé 2 Samuel.11. Primero David la deseó al verla, después pecó. Los sentidos son como una antena que traspassa al alma los deseos. Mis sentidos detectan, pero mi alma DECIDE Santiago.1:13,14.

(2). El alma es el asiento de nuestras emociones, sentimientos, pensamientos y voluntad. Por eso es en el alma donde se originan los conflictos de la naturaleza humana En esta área es donde el diablo trabaja y lucha por dominar. Él quiere robar el alma, y Jesús quiere salvarla. Debemos dar el dominio de nuestra alma al Espíritu Santo, para no dar ventaja al diablo, y nos haga sucumbir Efesios.4:27; Colosenses.3:5-10. La desobediencia a Dios y las experiencias traumáticas, son oportunidades que el diablo aprovecha para poder operar en una vida.

(3). El resultado de nuestra ministración va a depender de que la persona haya entendido y asumido los beneficios del poder de Dios y de su amor 2 Timoteo.1:7; 1 Juan.4:18.

(c). El espíritu.

(1). Es el lugar donde Dios viene habitar y se relaciona con el ser humano Romanos.8:16. Nuestro espíritu es vivificado y renovado por el Espíritu de Dios, cuando el Señor viene a nosotros a raíz del arrepentimiento de nuestros pecados, y se hace uno con nosotros 1 Corintios.6:17. Desde el espíritu del hombre, Dios quiere reinar sobre todas nuestras áreas: Sentimientos, pensamientos y voluntad, tal y como sucedía con Adán, antes de pecar, el espíritu debe gobernar sobre el alma y el cuerpo. Si no somos llenos de Él, es cuando podemos tener áreas en nuestra vida donde Dios no gobierna. Recordemos que Dios respeta a nuestra libertad individual (libre albedrío), y que no forzará nuestra voluntad, aunque insistirá en reclamar lo que por derecho le pertenece Efesios.1:3-6.

(2). Cuando hablamos del espíritu del hombre hay que advertir que el contacto del ser humano con el ocultismo, provoca una apertura espiritual del ser a fuerzas espirituales de maldad, que terminan por poseer, atar y dominar a aquellos que han establecido una relación con el mundo de las tinieblas, sea éste deliberado o no. El espiritismo, los viajes astrales, la adivinación, la

quiromancia, la telequinesia, la telepatía, la astrología etc., provoca una apertura del espíritu humano a fuerzas ocultas de maldad. Se hace necesaria una renuncia específica a cada una de las actividades ocultistas que hayamos realizado para que se rompa toda atadura, dominio o posesión. Todas estas prácticas son abiertamente contrarias a la voluntad de Dios, y acarrear alteraciones que ningún médico puede curar. Alteraciones como, psicosis, trastornos de personalidad, depresiones, ansiedad, angustia, deseos de morir, pesadillas, violencia incontrolada.

(3). Hay que renunciar a su práctica y a sus consecuencias por el poder de la confesión, el arrepentimiento y la obra liberadora y purificadora de la sangre de Jesús, **Confiando en la restauración del Espíritu Santo** Deuteronomio.18:10,11; Isaías.47:9-15; Levítico.19:26-31; 1 Samuel.28:7-20; Isaías.8:19,20; Daniel.2:27,28; 1 Crónicas.10:8-14.

NOTAS FINALES

- i. Leonard Ravenhill: "Por qué no llega el avivamiento", (Editorial Betania, 1980). pag. 74.
- ii. Luisa J. Walker: "Evangelismo dinámico", (Editorial Vida, 1984), pag. 8
- iii. *Ibid*, pag.8
- iv. Enciclopedia® Microsoft® Encarta 2001. © 1993-2000 Microsoft Corporation.
- v. *Ibid.*, Encarta 2001. ©
- vi. Carlos Annacondia: "El poder transformador del Avivamiento", (Editorial Peniel, 1998), p. 33.
- vii. Material extraído del estudio: "Pescadores de Hombres", del ministerio evangelístico "Encuentro con Jesús", por el Pastor Juan C. Escobar.
- viii. C. Scofield: "Santa Biblia, Anotada de Scofield" (Editorial Caribe), pag. 1151.
- ix. Guillermo Prein: "Material del ABC", (Centro Cristiano Nueva Vida), pag. 46.
- x. *Ibid.*, pag.46.
- xi. *Ibid.*, pag.46.
- xii. Luisa J. Walker: "Evangelismo dinámico", (Editorial Vida, 1984), pag. 193-196.
- xiii. Guillermo Prein: "Material de Grupos de Oración", (Centro Cristiano Nueva Vida), pag. 5. Es una frase de José Satirio Dos Santos, comentada por el pastor Guillermo Prein.
- xiv. *Ibid.*, pag. 5.
- xv. Juan C. Escobar: "Teología del Evangelismo", (Instituto de Capacitación Ministerial), pag. 73 - 74.
- xvi. Material extraído del estudio: "Pescadores de Hombres", del ministerio evangelístico "Encuentro con Jesús", por el Pastor Juan C. Escobar.
- xvii. El material de Consolidación que a continuación veremos, esta basado en el libro de, Claudia M. De Fajardo: "Consolidación: un proceso eficaz para formar discípulos", (Editorial M.C.I).
- xviii. Oswald J. Smith: "Pasión por las almas", (Editorial Portavoz), pag.102
- xix. Juan C. Escobar: "Material del Encuentro de Consagración".